

**Jahresabschluss
der Gemeinde Langenberg
zum 31. Dezember 2019**

INHALTSVERZEICHNIS

	Seite
1. Bilanz	3
2. Jahresergebnis 2019	7
2.1 Gesamtergebnisrechnung	8
2.2 Gesamtfinanzzrechnung	9
3. Teilergebnis- und Teilfinanzrechnungen	11
4. Anhang	139
Anlage 1 - Angaben zu den Mitgliedern des Rates	161
Anlage 2 - Anlagenspiegel	162
Anlage 3 - Forderungsspiegel	163
Anlage 4 - Eigenkapitalsspiegel	164
Anlage 5 - Verbindlichkeitspiegel	165
Anlage 6 - Rückstellungsspiegel	166
Anlage 7 - Ermächtigungsübertragungen für Auszahlungen gemäß § 22 KomHVO NRW	167
5. Lagebericht	169

Bilanz
zum 31.12.2019

Gemeinde Langenberg

Bilanz zum 31. Dezember 2019

Aktiva

	31.12.2019	31.12.2018
	€	€
1. Anlagevermögen		
1.1 Immaterielle Vermögensgegenstände	9.381,82	12.090,24
1.2 Sachanlagen		
1.2.1 Unbebaute Grundstücke und grundstücksgleiche Rechte		
1.2.1.1 Grünflächen	2.228.730,95	2.068.674,92
1.2.1.2 Ackerland	758.642,37	758.642,37
1.2.1.3 Wald, Forsten	440.523,70	440.523,70
1.2.1.4 Sonstige unbebaute Grundstücke	246.187,43	246.900,83
1.2.2 Bebaute Grundstücke und grundstücksgleiche Rechte		
1.2.2.1 Schulen	11.041.668,94	9.690.782,59
1.2.2.2 Wohnbauten	1.017.296,25	1.066.595,72
1.2.2.3 Sonstige Dienst-, Geschäfts- und Betriebsgebäude	5.023.682,56	2.736.398,20
1.2.3 Infrastrukturvermögen		
1.2.3.1 Grund und Boden des Infrastrukturvermögens	5.051.623,96	5.040.804,52
1.2.3.2 Brücken	1.180.089,96	1.209.518,13
1.2.3.3 Straßennetz mit Wegen, Plätzen und Verkehrslenkungsanlagen	13.411.243,91	12.718.165,04
1.2.3.4 Sonstige Bauten des Infrastrukturvermögens	118.381,03	85.191,87
1.2.4 Bauten auf fremden Grund und Boden	535.317,08	557.372,00
1.2.5 Kunstgegenstände, Kulturdenkmäler	20.900,87	20.900,87
1.2.6 Maschinen und technische Anlagen, Fahrzeuge	1.356.577,13	1.456.970,52
1.2.7 Betriebs- und Geschäftsausstattung	939.129,08	824.725,26
1.2.8 Geleistete Anzahlungen, Anlagen im Bau	761.039,43	3.522.546,63
	44.131.034,65	42.444.713,17
1.3 Finanzanlagen		
1.3.1 Beteiligungen	819.825,43	784.477,62
1.3.2 Sondervermögen	3.666.349,56	3.666.349,56
1.3.3 Wertpapiere des Anlagevermögens	187.635,29	163.311,97
1.3.4 Ausleihungen		
1.3.4.1 an Beteiligungen	77.698,41	79.794,25
1.3.4.2 an Sondervermögen	2.569.578,16	2.632.236,02
1.3.4.3 Sonstige Ausleihungen	2.710,00	2.710,00
	7.323.796,85	7.328.879,42
2. Umlaufvermögen		
2.1 Vorräte		
2.1.1 Grundstücke, Waren	202.715,72	72.916,27
2.2 Forderungen und sonstige Vermögensgegenstände		
2.2.1 Öffentlich-rechtliche Forderungen und Forderungen aus Transferleistungen		
2.2.1.1 Gebühren	18.026,85	28.204,28
2.2.1.2 Beiträge	0,00	0,00
2.2.1.3 Steuern	600.913,27	340.669,52
2.2.1.4 Forderungen aus Transferleistungen	300.016,25	166.196,71
2.2.1.5 Sonstige öffentlich-rechtliche Forderungen	125.486,38	86.675,50
2.2.2 Privatrechtliche Forderungen		
2.2.2.1 gegenüber dem privaten Bereich	151.914,81	136.191,40
2.2.2.2 gegenüber dem öffentlichen Bereich	0,00	0,00
2.2.2.3 gegen Beteiligungen	388,49	396,36
2.2.2.4 gegen Sondervermögen	104.765,00	116.050,00
	1.504.226,77	947.300,04
2.3 Liquide Mittel	3.264.388,38	4.301.184,88
3. Aktive Rechnungsabgrenzung	170.045,63	70.179,28
	56.402.874,10	55.104.347,03

		Passiva	
		31.12.2019	31.12.2018
		€	€
1. Eigenkapital			
1.1 Allgemeine Rücklage		20.209.831,42	20.167.029,69
1.2 Ausgleichsrücklage		4.149.829,40	2.227.781,02
1.3 Jahresüberschuss		433.967,18	1.922.048,38
		24.793.628,00	24.316.859,09
2. Sonderposten			
2.1 für Zuwendungen		12.260.918,14	11.771.235,51
2.2 für Beiträge		7.065.774,93	6.093.635,32
2.3 für Gebührenaussgleich		21.098,58	49.113,36
2.4 Sonstige Sonderposten		166.049,80	160.182,00
		19.513.841,45	18.074.166,19
3. Rückstellungen			
3.1 Pensionsrückstellungen		5.858.911,00	5.704.169,00
3.2 Instandhaltungsrückstellungen		500.547,45	380.500,00
3.3 Sonstige Rückstellungen		1.053.465,95	372.071,26
		7.412.924,40	6.456.740,26
4. Verbindlichkeiten			
4.1 Verbindlichkeiten aus Krediten für Investitionen			
4.1.1 von Kreditinstituten		1.029.520,08	1.078.679,56
4.2 Verbindlichkeiten aus Lieferungen und Leistungen		495.633,07	600.379,77
4.3 Sonstige Verbindlichkeiten		389.062,50	255.198,10
4.4 Erhaltene Anzahlungen		1.952.533,49	3.521.268,71
		3.866.749,14	5.455.526,14
5. Passive Rechnungsabgrenzung		815.731,11	801.055,35
		56.402.874,10	55.104.347,03

Jahresergebnis 2019

- Gesamtergebnisrechnung**
 - Gesamtfinanzrechnung**
- (Angaben in Euro)

Jahresabschluss 2019

Gesamtergebnisrechnung Jahresabschluss

Langenberg

Nr.	Bezeichnung	Ergebnis 2018	Fortgeschriebener Ansatz 2019	davon Ermächtigungsübertragungen aus 2018	Ist-Ergebnis 2019	Vergleich fortgeschr. Ansatz/ Ist	Ermächtigungsübertragungen nach 2020
01	Steuern und ähnliche Abgaben	12.014.854,61	10.916.000,00	0,00	11.936.522,02	1.020.522,02	0,00
02	+ Zuwendungen und allgemeine Umlagen	1.509.115,27	1.526.300,00	0,00	1.641.925,34	115.625,34	0,00
03	+ Sonstige Transfererträge	18.461,58	12.000,00	0,00	34.948,36	22.948,36	0,00
04	+ Öffentlich-rechtliche Leistungsentgelte	1.385.511,80	1.303.700,00	0,00	1.378.595,54	74.895,54	0,00
05	+ Privatrechtliche Leistungsentgelte	1.324.594,18	70.800,00	0,00	66.068,35	-4.731,65	0,00
06	+ Kostenerstattungen und Kostenumlagen	812.310,23	1.002.300,00	0,00	931.423,81	-70.876,19	0,00
07	+ Sonstige ordentliche Erträge	342.075,56	357.800,00	0,00	578.600,99	220.800,99	0,00
08	+ Aktivierte Eigenleistung	17.417,63	12.000,00	0,00	60.682,67	48.682,67	0,00
09	+/-Bestandsveränderungen	-541.065,15	0,00	0,00	133.517,37	133.517,37	0,00
10	= Ordentliche Erträge	16.883.275,71	15.200.900,00	0,00	16.762.284,45	1.561.384,45	0,00
11	- Personalaufwendungen	-2.563.107,28	-2.689.400,00	0,00	-2.652.535,58	36.864,42	0,00
12	- Versorgungsaufwendungen	-286.844,49	-275.900,00	0,00	-290.617,31	-14.717,31	0,00
13	- Aufwendungen für Sach- und Dienstleistungen	-2.791.533,00	-3.057.189,13	-14.489,13	-3.012.725,15	44.463,98	-9.864,38
14	- Bilanzielle Abschreibung	-1.718.377,44	-1.634.400,00	0,00	-2.127.682,20	-493.282,20	0,00
15	- Transferaufwendungen	-7.103.765,72	-7.102.800,00	0,00	-6.994.022,45	108.777,55	0,00
16	- Sonstige ordentliche Aufwendungen	-630.520,19	-583.100,00	0,00	-1.389.855,97	-806.755,97	0,00
17	= Ordentliche Aufwendungen	-15.094.148,12	-15.342.789,13	-14.489,13	-16.467.438,66	-1.124.649,53	-9.864,38
18	= Ordentliches Ergebnis (= Zeilen 10 und 17)	1.789.127,59	-141.889,13	-14.489,13	294.845,79	436.734,92	-9.864,38
19	+ Finanzerträge	167.532,16	168.000,00	0,00	163.619,26	-4.380,74	0,00
20	- Zinsen und ähnliche Aufwendungen	-34.611,37	-70.500,00	0,00	-24.497,87	46.002,13	0,00
21	= Finanzergebnis (= Zeilen 19 und 20)	132.920,79	97.500,00	0,00	139.121,39	41.621,39	0,00
22	= Ergebnis der lfd. Verwaltungstätigkeit (= Zeilen 18 und 21)	1.922.048,38	-44.389,13	-14.489,13	433.967,18	478.356,31	-9.864,38
23	+ außerordentliche Erträge	0,00	0,00	0,00	0,00	0,00	0,00
24	- außerordentliche Aufwendungen	0,00	0,00	0,00	0,00	0,00	0,00
25	= Außerordentliches Ergebnis (=Zeilen 23 und 24)	0,00	0,00	0,00	0,00	0,00	0,00
26	= Jahresergebnis (= Zeilen 22 und 25)	1.922.048,38	-44.389,13	-14.489,13	433.967,18	478.356,31	-9.864,38
30	- globaler Minderaufwand	0,00	0,00	0,00	0,00	0,00	0,00
31	= Ergebnis nach Abzug globaler Minderaufwand	0,00	0,00	0,00	0,00	0,00	0,00
311	Nachrichtlich: Verrechnung von Erträgen und Aufwendungen mit der Allg. Rücklage	0,00	0,00	0,00	0,00	0,00	0,00
32	+ Verrechnete Erträge bei Vermögensgegenständen	0,00	0,00	0,00	0,00	0,00	0,00
33	+ Verrechnete Erträge bei Finanzanlagen	1.331,68	0,00	0,00	42.801,73	42.801,73	0,00
34	- Verrechnete Aufwendungen Vermögensgegenstände	0,00	0,00	0,00	0,00	0,00	0,00
35	- Verrechnete Aufwendungen bei Finanzanlagen	0,00	0,00	0,00	0,00	0,00	0,00
36	= Verrechnungssaldo	1.331,68	0,00	0,00	42.801,73	42.801,73	0,00
37	= Erfolg/Verlust (= Zeilen 31 und 33)	1.923.380,06	-44.389,13	-14.489,13	476.768,91	521.158,04	-9.864,38

Jahresabschluss 2019

Gesamtfinanzrechnung Jahresabschluss							
Langenberg							
Nr.	Bezeichnung	Ergebnis 2018	Fortgeschriebener Ansatz 2019	davon Ermächtigungsübertragungen aus 2018	Ist-Ergebnis 2019	Vergleich fortgeschr. Ansatz/ Ist	Ermächtigungsübertragungen nach 2020
01	Steuern und ähnliche Abgaben	11.901.386,79	10.916.000,00	0,00	11.701.282,86	785.282,86	0,00
02	Zuwendungen und allgemeine Umlagen	662.637,84	784.500,00	0,00	675.157,38	-109.342,62	0,00
03	Sonstige Transfereinzahlungen	14.808,34	12.000,00	0,00	34.881,56	22.881,56	0,00
04	Öffentlich-rechtliche Leistungsentgelte	1.142.041,29	1.121.700,00	0,00	1.014.281,80	-107.418,20	0,00
05	Privatrechtliche Leistungsentgelte	1.322.208,58	135.800,00	0,00	64.771,05	-71.028,95	0,00
06	Kostenerstattungen, Kostenumlagen	820.442,87	1.002.300,00	0,00	1.019.039,43	16.739,43	0,00
07	Sonstige Einzahlungen	310.566,51	290.800,00	0,00	315.945,26	25.145,26	0,00
08	Zinsen und sonstige Finanzeinzahlungen	1.912.129,38	168.000,00	0,00	2.906.097,46	2.738.097,46	0,00
09	Einzahlungen aus lfd. Verwaltungstätigkeit	18.086.221,60	14.431.100,00	0,00	17.731.456,80	3.300.356,80	0,00
10	Personalauszahlungen	-2.373.303,29	-2.545.900,00	0,00	-2.517.283,46	28.616,54	0,00
11	Versorgungsauszahlungen	-275.899,64	-272.400,00	0,00	-273.326,83	-926,83	0,00
12	Auszahlungen für Sach- und Dienstleistungen	-2.738.689,08	-5.901.462,25	-2.858.762,25	-2.776.705,84	3.124.756,41	-2.854.137,50
13	Zinsen und sonstige Finanzauszahlungen	-1.792.427,44	-70.500,00	0,00	-2.643.967,66	-2.573.467,66	0,00
14	Transferauszahlungen	-7.086.771,92	-7.082.800,00	0,00	-7.142.069,35	-59.269,35	0,00
15	Sonstige Auszahlungen	-564.307,18	-559.100,00	0,00	-600.712,84	-41.612,84	0,00
16	Auszahlungen aus lfd. Verwaltungstätigkeit	-14.831.398,55	-16.432.162,25	-2.858.762,25	-15.954.065,98	478.096,27	-2.854.137,50
17	Saldo aus laufender Verwaltungstätigkeit	3.254.823,05	-2.001.062,25	-2.858.762,25	1.777.390,82	3.778.453,07	-2.854.137,50
18	aus Zuwendungen für Investitionsmaßnahmen	1.165.581,73	932.000,00	0,00	1.067.926,67	135.926,67	0,00
19	aus der Veräußerung von Sachanlagen	6.250,00	0,00	0,00	128.267,50	128.267,50	0,00
20	aus der Veräußerung von Finanzanlagen	0,00	0,00	0,00	0,00	0,00	0,00
21	Einzahlungen aus Beiträgen u.ä. Entgelten	630.847,25	70.000,00	0,00	18.913,26	-51.086,74	0,00
22	Sonstige Investitionseinzahlungen	0,00	0,00	0,00	0,00	0,00	0,00
23	Einzahlungen aus Investitionstätigkeit	1.802.678,98	1.002.000,00	0,00	1.215.107,43	213.107,43	0,00
24	Erwerb von Grundstücken u. Gebäuden	-109.443,53	-210.000,00	-8.000,00	-14.104,38	195.895,62	-135.595,70
25	Auszahlungen für Baumaßnahmen	-3.786.971,06	-5.290.768,03	-2.922.768,03	-3.374.829,27	1.915.938,76	-2.173.668,37
26	Erwerb von beweglichem Anlagevermögen	-497.667,03	-1.137.199,24	-450.699,24	-611.965,29	525.233,95	-552.011,11
27	Erwerb von Finanzanlagen	-16.505,35	-16.000,00	0,00	-16.869,40	-869,40	0,00
28	Auszahlungen von aktivierbaren Zuwendungen	0,00	0,00	0,00	0,00	0,00	0,00
29	Sonstige Investitionsauszahlungen	0,00	0,00	0,00	0,00	0,00	0,00
30	Auszahlungen aus Investitionen	-4.410.586,97	-6.653.967,27	-3.381.467,27	-4.017.768,34	2.636.198,93	-2.861.275,18
31	Saldo aus Investitionstätigkeit	-2.607.907,99	-5.651.967,27	-3.381.467,27	-2.802.660,91	2.849.306,36	-2.861.275,18
32	Finanzmittelüberschuss/- fehlbetrag	646.915,06	-7.653.029,52	-6.240.229,52	-1.025.270,09	6.627.759,43	-5.715.412,68
33	Aufnahme und Rückflüsse von Investitionskrediten	222.152,36	164.600,00	0,00	174.844,70	10.244,70	0,00
34	Aufnahme und Rückflüsse von Liquiditätskrediten	-177.292,53	0,00	0,00	0,00	0,00	0,00
35	Tilgung und Gewährung von Investitionskrediten	0,00	-210.000,00	0,00	-164.207,14	45.792,86	0,00
36	Tilgung und Gewährung von Liquiditätskrediten	0,00	0,00	0,00	0,00	0,00	0,00
37	Saldo aus Finanzierungstätigkeit	44.859,83	-45.400,00	0,00	10.637,56	56.037,56	0,00
38	Änderung des Bestandes an eigenen Finanzmitteln	691.774,89	-7.698.429,52	-6.240.229,52	-1.014.632,53	6.683.796,99	-5.715.412,68
39	Anfangsbestand an Finanzmitteln	3.559.822,32	0,00	0,00	4.301.184,88	4.301.184,88	0,00
40	Liquide Mittel	4.301.184,88	-7.698.429,52	0,00	3.264.388,38	10.962.817,90	0,00
41	Änderung des Bestandes an fremden Finanzmitteln	49.587,67	0,00	0,00	-22.163,97	-22.163,97	0,00

Teilergebnis- und Teilfinanzrechnungen, Investitionen

**nach Produktbereichen
und Produkten**

(Angaben in Euro)

12
Jahresabschluss 2019

Teilergebnisrechnung Jahresabschluss Produktbereich 01 Innere Verwaltung							
Langenberg							
Nr.	Bezeichnung	Ergebnis 2018	Fortgeschriebener Ansatz 2019	davon Ermächtigungsübertragungen aus 2018	Ist-Ergebnis 2019	Vergleich fortgeschr. Ansatz/ Ist	Ermächtigungsübertragungen nach 2020
01	Steuern und ähnliche Abgaben	0,00	0,00	0,00	0,00	0,00	0,00
02	+ Zuwendungen und allgemeine Umlagen	268.528,11	325.000,00	0,00	297.558,63	-27.441,37	0,00
03	+ Sonstige Transfererträge	0,00	0,00	0,00	0,00	0,00	0,00
04	+ Öffentlich-rechtliche Leistungsentgelte	0,00	0,00	0,00	0,00	0,00	0,00
05	+ Privatrechtliche Leistungsentgelte	1.320.815,83	66.900,00	0,00	60.937,40	-5.962,60	0,00
06	+ Kostenerstattungen und Kostenumlagen	1.970,41	2.900,00	0,00	9.235,27	6.335,27	0,00
07	+ Sonstige ordentliche Erträge	33.724,49	84.100,00	0,00	133.381,68	49.281,68	0,00
08	+ Aktivierte Eigenleistung	752,65	4.300,00	0,00	40.232,70	35.932,70	0,00
09	+/-Bestandsveränderungen	-541.065,15	0,00	0,00	133.517,37	133.517,37	0,00
10	= Ordentliche Erträge	1.084.726,34	483.200,00	0,00	674.863,05	191.663,05	0,00
11	- Personalaufwendungen	-1.096.194,45	-1.206.600,00	0,00	-1.185.436,33	21.163,67	0,00
12	- Versorgungsaufwendungen	-159.119,76	-189.500,00	0,00	-188.832,35	667,65	0,00
13	- Aufwendungen für Sach- und Dienstleistungen	-891.959,50	-997.100,00	0,00	-1.041.810,85	-44.710,85	0,00
14	- Bilanzielle Abschreibung	-508.042,38	-553.300,00	0,00	-580.087,35	-26.787,35	0,00
15	- Transferaufwendungen	-5.407,92	-5.500,00	0,00	-5.510,95	-10,95	0,00
16	- Sonstige ordentliche Aufwendungen	-345.664,37	-338.500,00	0,00	-365.727,75	-27.227,75	0,00
17	= Ordentliche Aufwendungen	-3.006.388,38	-3.290.500,00	0,00	-3.367.405,58	-76.905,58	0,00
18	= Ordentliches Ergebnis (= Zellen 10 und 17)	-1.921.662,04	-2.807.300,00	0,00	-2.692.542,53	114.757,47	0,00
19	+ Finanzerträge	170,22	200,00	0,00	166,49	-33,51	0,00
20	- Zinsen und ähnliche Aufwendungen	-170,22	-500,00	0,00	-304,49	195,51	0,00
21	= Finanzergebnis (= Zellen 19 und 20)	0,00	-300,00	0,00	-138,00	162,00	0,00
22	= Ergebnis der lfd. Verwaltungstätigkeit (= Zellen 18 und 21)	-1.921.662,04	-2.807.600,00	0,00	-2.692.680,53	114.919,47	0,00
23	+ außerordentliche Erträge	0,00	0,00	0,00	0,00	0,00	0,00
24	- außerordentliche Aufwendungen	0,00	0,00	0,00	0,00	0,00	0,00
25	= Außerordentliches Ergebnis (=Zellen 23 und 24)	0,00	0,00	0,00	0,00	0,00	0,00
26	= Jahresergebnis (= Zellen 22 und 25)	-1.921.662,04	-2.807.600,00	0,00	-2.692.680,53	114.919,47	0,00
27	+ Erträge aus internen Leistungsbeziehungen	23.600,00	23.200,00	0,00	23.000,00	-200,00	0,00
28	- Aufwendungen aus internen Leistungsbeziehungen	-4.363,62	-6.300,00	0,00	-4.369,90	1.930,10	0,00
29	= Ergebnis	-1.902.425,66	-2.790.700,00	0,00	-2.674.050,43	116.649,57	0,00

13
Jahresabschluss 2019

Teilfinanzrechnung Jahresabschluss Produktbereich 01 Innere Verwaltung							
Langenberg							
Nr.	Bezeichnung	Ergebnis 2018	Fortgeschriebener Ansatz 2019	davon Ermächtigungsübertragungen aus 2018	Ist-Ergebnis 2019	Vergleich fortgeschr. Ansatz/ Ist	Ermächtigungsübertragungen nach 2020
01	Steuern und ähnliche Abgaben	0,00	0,00	0,00	0,00	0,00	0,00
02	Zuwendungen und allgemeine Umlagen	0,00	50.000,00	0,00	2.130,50	-47.869,50	0,00
03	Sonstige Transfereinzahlungen	0,00	0,00	0,00	0,00	0,00	0,00
04	Öffentlich-rechtliche Leistungsentgelte	0,00	0,00	0,00	0,00	0,00	0,00
05	Privatrechtliche Leistungsentgelte	1.317.988,46	131.900,00	0,00	58.660,96	-73.239,04	0,00
06	Kostenerstattungen, Kostenumlagen	1.970,41	2.900,00	0,00	5.984,27	3.084,27	0,00
07	Sonstige Einzahlungen	18.516,12	20.100,00	0,00	20.563,54	463,54	0,00
08	Zinsen und sonstige Finanzeinzahlungen	25.930,70	200,00	0,00	29.270,16	29.070,16	0,00
09	Einzahlungen aus lfd. Verwaltungstätigkeit	1.364.405,69	205.100,00	0,00	116.609,43	-88.490,57	0,00
10	Personalauszahlungen	-989.645,91	-1.120.200,00	0,00	-1.069.725,68	50.474,32	0,00
11	Versorgungsauszahlungen	-190.260,93	-186.000,00	0,00	-186.700,20	-700,20	0,00
12	Auszahlungen für Sach- und Dienstleistungen	-906.629,93	-3.841.373,12	-2.844.273,12	-1.074.468,17	2.766.904,95	-2.844.273,12
13	Zinsen und sonstige Finanzauszahlungen	-35.952,55	-500,00	0,00	-29.416,26	-28.916,26	0,00
14	Transferauszahlungen	-5.407,92	-5.500,00	0,00	-5.510,95	-10,95	0,00
15	Sonstige Auszahlungen	-364.053,99	-334.500,00	0,00	-389.284,04	-54.784,04	0,00
16	Auszahlungen aus lfd. Verwaltungstätigkeit	-2.491.951,23	-5.488.073,12	-2.844.273,12	-2.755.105,30	2.732.967,82	-2.844.273,12
17	Saldo aus laufender Verwaltungstätigkeit	-1.127.545,54	-5.282.973,12	-2.844.273,12	-2.638.495,87	2.644.477,25	-2.844.273,12
18	aus Zuwendungen für Investitionsmaßnahmen	0,00	0,00	0,00	0,00	0,00	0,00
19	aus der Veräußerung von Sachanlagen	6.250,00	0,00	0,00	128.067,50	128.067,50	0,00
20	aus der Veräußerung von Finanzanlagen	0,00	0,00	0,00	0,00	0,00	0,00
21	Einzahlungen aus Beiträgen u.ä. Entgelten	0,00	0,00	0,00	0,00	0,00	0,00
22	Sonstige Investitionseinzahlungen	0,00	0,00	0,00	0,00	0,00	0,00
23	Einzahlungen aus Investitionstätigkeit	6.250,00	0,00	0,00	128.067,50	128.067,50	0,00
24	Erwerb von Grundstücken u. Gebäuden	-94.756,53	-200.000,00	0,00	-3.980,94	196.019,06	-125.595,70
25	Auszahlungen für Baumaßnahmen	-1.927.326,37	-3.602.290,60	-2.127.290,60	-2.417.968,29	1.184.322,31	-1.454.506,77
26	Erwerb von beweglichem Anlagevermögen	-188.715,51	-198.955,47	-37.755,47	-116.307,06	82.648,41	-106.826,83
27	Erwerb von Finanzanlagen	-16.505,35	-16.000,00	0,00	-16.869,40	-869,40	0,00
28	Auszahlungen von aktivierbaren Zuwendungen	0,00	0,00	0,00	0,00	0,00	0,00
29	Sonstige Investitionsauszahlungen	0,00	0,00	0,00	0,00	0,00	0,00
30	Auszahlungen aus Investitionen	-2.227.303,76	-4.017.246,07	-2.165.046,07	-2.555.125,69	1.462.120,38	-1.686.929,30
31	Saldo aus Investitionstätigkeit	-2.221.053,76	-4.017.246,07	-2.165.046,07	-2.427.058,19	1.590.187,88	-1.686.929,30

14
Jahresabschluss 2019

Teilergebnisrechnung Jahresabschluss Produktbereich 02 Sicherheit und Ordnung							
Langenberg							
Nr.	Bezeichnung	Ergebnis 2018	Fortgeschriebener Ansatz 2019	davon Ermächtigungsübertragungen aus 2018	Ist-Ergebnis 2019	Vergleich fortgeschr. Ansatz/ Ist	Ermächtigungsübertragungen nach 2020
01	Steuern und ähnliche Abgaben	0,00	0,00	0,00	0,00	0,00	0,00
02	+ Zuwendungen und allgemeine Umlagen	37.652,86	38.500,00	0,00	49.094,99	10.594,99	0,00
03	+ Sonstige Transfererträge	0,00	0,00	0,00	0,00	0,00	0,00
04	+ Öffentlich-rechtliche Leistungsentgelte	75.995,60	66.500,00	0,00	75.607,48	9.107,48	0,00
05	+ Privatrechtliche Leistungsentgelte	371,45	300,00	0,00	350,26	50,26	0,00
06	+ Kostenerstattungen und Kostenumlagen	3.055,99	5.200,00	0,00	7.380,22	2.180,22	0,00
07	+ Sonstige ordentliche Erträge	4.783,28	2.500,00	0,00	2.147,62	-352,38	0,00
08	+ Aktivierte Eigenleistung	0,00	0,00	0,00	0,00	0,00	0,00
09	+/-Bestandsveränderungen	0,00	0,00	0,00	0,00	0,00	0,00
10	= Ordentliche Erträge	121.859,18	113.000,00	0,00	134.580,57	21.580,57	0,00
11	- Personalaufwendungen	-282.188,05	-317.700,00	0,00	-267.966,52	49.733,48	0,00
12	- Versorgungsaufwendungen	-31.810,14	-20.600,00	0,00	-28.123,00	-7.523,00	0,00
13	- Aufwendungen für Sach- und Dienstleistungen	-118.739,86	-110.500,00	0,00	-125.404,92	-14.904,92	0,00
14	- Bilanzielle Abschreibung	-96.390,36	-65.300,00	0,00	-108.610,39	-43.310,39	0,00
15	- Transferaufwendungen	-782,28	-800,00	0,00	-782,28	17,72	0,00
16	- Sonstige ordentliche Aufwendungen	-61.758,38	-67.600,00	0,00	-64.259,78	3.340,22	0,00
17	= Ordentliche Aufwendungen	-591.669,07	-582.500,00	0,00	-595.146,89	-12.646,89	0,00
18	= Ordentliches Ergebnis (= Zellen 10 und 17)	-469.809,89	-469.500,00	0,00	-460.566,32	8.933,68	0,00
19	+ Finanzerträge	0,00	0,00	0,00	0,00	0,00	0,00
20	- Zinsen und ähnliche Aufwendungen	0,00	0,00	0,00	0,00	0,00	0,00
21	= Finanzergebnis (= Zellen 19 und 20)	0,00	0,00	0,00	0,00	0,00	0,00
22	= Ergebnis der lfd. Verwaltungstätigkeit (= Zellen 18 und 21)	-469.809,89	-469.500,00	0,00	-460.566,32	8.933,68	0,00
23	+ außerordentliche Erträge	0,00	0,00	0,00	0,00	0,00	0,00
24	- außerordentliche Aufwendungen	0,00	0,00	0,00	0,00	0,00	0,00
25	= Außerordentliches Ergebnis (=Zellen 23 und 24)	0,00	0,00	0,00	0,00	0,00	0,00
26	= Jahresergebnis (= Zellen 22 und 25)	-469.809,89	-469.500,00	0,00	-460.566,32	8.933,68	0,00
27	+ Erträge aus internen Leistungsbeziehungen	0,00	0,00	0,00	0,00	0,00	0,00
28	- Aufwendungen aus internen Leistungsbeziehungen	0,00	0,00	0,00	0,00	0,00	0,00
29	= Ergebnis	-469.809,89	-469.500,00	0,00	-460.566,32	8.933,68	0,00

15
Jahresabschluss 2019

Teilfinanzrechnung Jahresabschluss Produktbereich 02 Sicherheit und Ordnung							
Langenberg							
Nr.	Bezeichnung	Ergebnis 2018	Fortgeschriebener Ansatz 2019	davon Ermächtigungsübertragungen aus 2018	Ist-Ergebnis 2019	Vergleich fortgeschr. Ansatz/ Ist	Ermächtigungsübertragungen nach 2020
01	Steuern und ähnliche Abgaben	0,00	0,00	0,00	0,00	0,00	0,00
02	Zuwendungen und allgemeine Umlagen	0,00	0,00	0,00	0,00	0,00	0,00
03	Sonstige Transfereinzahlungen	0,00	0,00	0,00	0,00	0,00	0,00
04	Öffentlich-rechtliche Leistungsentgelte	76.465,71	66.500,00	0,00	75.492,68	8.992,68	0,00
05	Privatrechtliche Leistungsentgelte	568,22	300,00	0,00	329,40	29,40	0,00
06	Kostenerstattungen, Kostenumlagen	8.168,79	5.200,00	0,00	7.380,22	2.180,22	0,00
07	Sonstige Einzahlungen	4.530,48	2.500,00	0,00	2.225,50	-274,50	0,00
08	Zinsen und sonstige Finanzeinzahlungen	350.027,32	0,00	0,00	366.855,92	366.855,92	0,00
09	Einzahlungen aus lfd. Verwaltungstätigkeit	439.760,52	74.500,00	0,00	452.283,72	377.783,72	0,00
10	Personalauszahlungen	-260.498,89	-303.400,00	0,00	-248.875,72	54.524,28	0,00
11	Versorgungsauszahlungen	-21.034,04	-20.600,00	0,00	-21.629,47	-1.029,47	0,00
12	Auszahlungen für Sach- und Dienstleistungen	-118.760,72	-110.500,00	0,00	-125.268,43	-14.768,43	0,00
13	Zinsen und sonstige Finanzauszahlungen	-350.109,32	0,00	0,00	-269.994,25	-269.994,25	0,00
14	Transferauszahlungen	-782,28	-800,00	0,00	-782,28	17,72	0,00
15	Sonstige Auszahlungen	-56.677,75	-67.600,00	0,00	-61.869,28	5.730,72	0,00
16	Auszahlungen aus lfd. Verwaltungstätigkeit	-807.863,00	-502.900,00	0,00	-728.419,43	-225.519,43	0,00
17	Saldo aus laufender Verwaltungstätigkeit	-368.102,48	-428.400,00	0,00	-276.135,71	152.264,29	0,00
18	aus Zuwendungen für Investitionsmaßnahmen	31.925,46	26.000,00	0,00	32.283,73	6.283,73	0,00
19	aus der Veräußerung von Sachanlagen	0,00	0,00	0,00	200,00	200,00	0,00
20	aus der Veräußerung von Finanzanlagen	0,00	0,00	0,00	0,00	0,00	0,00
21	Einzahlungen aus Beiträgen u.ä. Entgelten	0,00	0,00	0,00	0,00	0,00	0,00
22	Sonstige Investitionseinzahlungen	0,00	0,00	0,00	0,00	0,00	0,00
23	Einzahlungen aus Investitionstätigkeit	31.925,46	26.000,00	0,00	32.483,73	6.483,73	0,00
24	Erwerb von Grundstücken u. Gebäuden	0,00	0,00	0,00	0,00	0,00	0,00
25	Auszahlungen für Baumaßnahmen	0,00	0,00	0,00	0,00	0,00	0,00
26	Erwerb von beweglichem Anlagevermögen	-231.810,10	-132.500,00	0,00	-44.791,61	87.708,39	-108.052,05
27	Erwerb von Finanzanlagen	0,00	0,00	0,00	0,00	0,00	0,00
28	Auszahlungen von aktivierbaren Zuwendungen	0,00	0,00	0,00	0,00	0,00	0,00
29	Sonstige Investitionsauszahlungen	0,00	0,00	0,00	0,00	0,00	0,00
30	Auszahlungen aus Investitionen	-231.810,10	-132.500,00	0,00	-44.791,61	87.708,39	-108.052,05
31	Saldo aus Investitionstätigkeit	-199.884,64	-106.500,00	0,00	-12.307,88	94.192,12	-108.052,05

16
Jahresabschluss 2019

Teilergebnisrechnung Jahresabschluss Produktbereich 03 Schulträgeraufgaben							
Langenberg							
Nr.	Bezeichnung	Ergebnis 2018	Fortgeschriebener Ansatz 2019	davon Ermächtigungsübertragungen aus 2018	Ist-Ergebnis 2019	Vergleich fortgeschr. Ansatz/ Ist	Ermächtigungsübertragungen nach 2020
01	Steuern und ähnliche Abgaben	0,00	0,00	0,00	0,00	0,00	0,00
02	+ Zuwendungen und allgemeine Umlagen	223.593,58	211.700,00	0,00	221.394,23	9.694,23	0,00
03	+ Sonstige Transfererträge	0,00	0,00	0,00	0,00	0,00	0,00
04	+ Öffentlich-rechtliche Leistungsentgelte	142.557,16	150.100,00	0,00	131.888,75	-18.211,25	0,00
05	+ Privatrechtliche Leistungsentgelte	0,00	0,00	0,00	0,00	0,00	0,00
06	+ Kostenerstattungen und Kostenumlagen	12.194,70	19.600,00	0,00	12.194,47	-7.405,53	0,00
07	+ Sonstige ordentliche Erträge	0,00	0,00	0,00	102.913,14	102.913,14	0,00
08	+ Aktivierte Eigenleistung	0,00	0,00	0,00	0,00	0,00	0,00
09	+/-Bestandsveränderungen	0,00	0,00	0,00	0,00	0,00	0,00
10	= Ordentliche Erträge	378.345,44	381.400,00	0,00	468.390,59	86.990,59	0,00
11	- Personalaufwendungen	-261.153,23	-268.600,00	0,00	-273.125,64	-4.525,64	0,00
12	- Versorgungsaufwendungen	-14.163,44	-9.800,00	0,00	-12.750,02	-2.950,02	0,00
13	- Aufwendungen für Sach- und Dienstleistungen	-651.806,70	-727.689,13	-14.489,13	-683.849,48	43.839,65	-9.864,38
14	- Bilanzielle Abschreibung	-79.274,04	-49.500,00	0,00	-200.184,10	-150.684,10	0,00
15	- Transferaufwendungen	-87.542,26	-110.200,00	0,00	-95.592,14	14.607,86	0,00
16	- Sonstige ordentliche Aufwendungen	-106.915,43	-105.000,00	0,00	-114.545,54	-9.545,54	0,00
17	= Ordentliche Aufwendungen	-1.200.855,10	-1.270.789,13	-14.489,13	-1.380.046,92	-109.257,79	-9.864,38
18	= Ordentliches Ergebnis (= Zellen 10 und 17)	-822.509,66	-889.389,13	-14.489,13	-911.656,33	-22.267,20	-9.864,38
19	+ Finanzerträge	0,00	0,00	0,00	0,00	0,00	0,00
20	- Zinsen und ähnliche Aufwendungen	0,00	0,00	0,00	0,00	0,00	0,00
21	= Finanzergebnis (= Zellen 19 und 20)	0,00	0,00	0,00	0,00	0,00	0,00
22	= Ergebnis der lfd. Verwaltungstätigkeit (= Zellen 18 und 21)	-822.509,66	-889.389,13	-14.489,13	-911.656,33	-22.267,20	-9.864,38
23	+ außerordentliche Erträge	0,00	0,00	0,00	0,00	0,00	0,00
24	- außerordentliche Aufwendungen	0,00	0,00	0,00	0,00	0,00	0,00
25	= Außerordentliches Ergebnis (=Zellen 23 und 24)	0,00	0,00	0,00	0,00	0,00	0,00
26	= Jahresergebnis (= Zellen 22 und 25)	-822.509,66	-889.389,13	-14.489,13	-911.656,33	-22.267,20	-9.864,38
27	+ Erträge aus internen Leistungsbeziehungen	0,00	0,00	0,00	0,00	0,00	0,00
28	- Aufwendungen aus internen Leistungsbeziehungen	0,00	0,00	0,00	0,00	0,00	0,00
29	= Ergebnis	-822.509,66	-889.389,13	-14.489,13	-911.656,33	-22.267,20	-9.864,38

17
Jahresabschluss 2019

Teilfinanzrechnung Jahresabschluss Produktbereich 03 Schulträgeraufgaben							
Langenberg							
Nr.	Bezeichnung	Ergebnis 2018	Fortgeschriebener Ansatz 2019	davon Ermächtigungsübertragungen aus 2018	Ist-Ergebnis 2019	Vergleich fortgeschr. Ansatz/ Ist	Ermächtigungsübertragungen nach 2020
01	Steuern und ähnliche Abgaben	0,00	0,00	0,00	0,00	0,00	0,00
02	Zuwendungen und allgemeine Umlagen	185.817,94	188.200,00	0,00	197.219,21	9.019,21	0,00
03	Sonstige Transfereinzahlungen	0,00	0,00	0,00	0,00	0,00	0,00
04	Öffentlich-rechtliche Leistungsentgelte	142.010,34	150.100,00	0,00	129.606,31	-20.493,69	0,00
05	Privatrechtliche Leistungsentgelte	0,00	0,00	0,00	0,00	0,00	0,00
06	Kostenerstattungen, Kostenumlagen	12.194,70	19.600,00	0,00	12.194,47	-7.405,53	0,00
07	Sonstige Einzahlungen	0,00	0,00	0,00	0,00	0,00	0,00
08	Zinsen und sonstige Finanzeinzahlungen	0,00	0,00	0,00	0,00	0,00	0,00
09	Einzahlungen aus lfd. Verwaltungstätigkeit	340.022,98	357.900,00	0,00	339.019,99	-18.880,01	0,00
10	Personalauszahlungen	-252.682,23	-261.800,00	0,00	-267.445,20	-5.645,20	0,00
11	Versorgungsauszahlungen	-10.133,80	-9.800,00	0,00	-10.324,16	-524,16	0,00
12	Auszahlungen für Sach- und Dienstleistungen	-650.921,72	-727.689,13	-14.489,13	-553.929,05	173.760,08	-9.864,38
13	Zinsen und sonstige Finanzauszahlungen	0,00	0,00	0,00	0,00	0,00	0,00
14	Transferauszahlungen	-97.640,09	-110.200,00	0,00	-75.150,88	35.049,12	0,00
15	Sonstige Auszahlungen	-105.421,77	-105.000,00	0,00	-100.120,61	4.879,39	0,00
16	Auszahlungen aus lfd. Verwaltungstätigkeit	-1.116.799,61	-1.214.489,13	-14.489,13	-1.006.969,90	207.519,23	-9.864,38
17	Saldo aus laufender Verwaltungstätigkeit	-776.776,63	-856.589,13	-14.489,13	-667.949,91	188.639,22	-9.864,38
18	aus Zuwendungen für Investitionsmaßnahmen	0,00	0,00	0,00	0,00	0,00	0,00
19	aus der Veräußerung von Sachanlagen	0,00	0,00	0,00	0,00	0,00	0,00
20	aus der Veräußerung von Finanzanlagen	0,00	0,00	0,00	0,00	0,00	0,00
21	Einzahlungen aus Beiträgen u.ä. Entgelten	0,00	0,00	0,00	0,00	0,00	0,00
22	Sonstige Investitionseinzahlungen	0,00	0,00	0,00	0,00	0,00	0,00
23	Einzahlungen aus Investitionstätigkeit	0,00	0,00	0,00	0,00	0,00	0,00
24	Erwerb von Grundstücken u. Gebäuden	0,00	0,00	0,00	0,00	0,00	0,00
25	Auszahlungen für Baumaßnahmen	0,00	0,00	0,00	0,00	0,00	0,00
26	Erwerb von beweglichem Anlagevermögen	-50.260,23	-508.500,36	-223.500,36	-307.155,56	201.344,80	-198.548,53
27	Erwerb von Finanzanlagen	0,00	0,00	0,00	0,00	0,00	0,00
28	Auszahlungen von aktivierbaren Zuwendungen	0,00	0,00	0,00	0,00	0,00	0,00
29	Sonstige Investitionsauszahlungen	0,00	0,00	0,00	0,00	0,00	0,00
30	Auszahlungen aus Investitionen	-50.260,23	-508.500,36	-223.500,36	-307.155,56	201.344,80	-198.548,53
31	Saldo aus Investitionstätigkeit	-50.260,23	-508.500,36	-223.500,36	-307.155,56	201.344,80	-198.548,53

18
Jahresabschluss 2019

Teilergebnisrechnung Jahresabschluss Produktbereich 04 Kultur							
Langenberg							
Nr.	Bezeichnung	Ergebnis 2018	Fortgeschriebe- ner Ansatz 2019	davon Ermächtigungs- übertragungen aus 2018	Ist-Ergebnis 2019	Vergleich fortgeschr. Ansatz/ Ist	Ermächtigungs- übertragungen nach 2020
01	Steuern und ähnliche Abgaben	0,00	0,00	0,00	0,00	0,00	0,00
02	+ Zuwendungen und allgemeine Umlagen	0,00	0,00	0,00	0,00	0,00	0,00
03	+ Sonstige Transfererträge	0,00	0,00	0,00	0,00	0,00	0,00
04	+ Öffentlich-rechtliche Leistungsentgelte	0,00	0,00	0,00	0,00	0,00	0,00
05	+ Privatrechtliche Leistungsentgelte	488,00	400,00	0,00	583,39	183,39	0,00
06	+ Kostenerstattungen und Kostenumlagen	0,00	0,00	0,00	0,00	0,00	0,00
07	+ Sonstige ordentliche Erträge	0,00	0,00	0,00	0,00	0,00	0,00
08	+ Aktivierte Eigenleistung	0,00	0,00	0,00	0,00	0,00	0,00
09	+/-Bestandsveränderungen	0,00	0,00	0,00	0,00	0,00	0,00
10	= Ordentliche Erträge	488,00	400,00	0,00	583,39	183,39	0,00
11	- Personalaufwendungen	-27.964,83	-28.900,00	0,00	-28.257,61	642,39	0,00
12	- Versorgungsaufwendungen	-1.429,32	-1.000,00	0,00	-1.269,96	-269,96	0,00
13	- Aufwendungen für Sach- und Dienstleistungen	-4.494,54	-4.600,00	0,00	-4.049,85	550,15	0,00
14	- Bilanzielle Abschreibung	-444,46	-300,00	0,00	0,00	300,00	0,00
15	- Transferaufwendungen	-59.064,47	-46.000,00	0,00	-58.480,82	-12.480,82	0,00
16	- Sonstige ordentliche Aufwendungen	-6.553,84	-6.500,00	0,00	-6.543,86	-43,86	0,00
17	= Ordentliche Aufwendungen	-99.951,46	-87.300,00	0,00	-98.602,10	-11.302,10	0,00
18	= Ordentliches Ergebnis (= Zellen 10 und 17)	-99.463,46	-86.900,00	0,00	-98.018,71	-11.118,71	0,00
19	+ Finanzerträge	0,00	0,00	0,00	0,00	0,00	0,00
20	- Zinsen und ähnliche Aufwendungen	0,00	0,00	0,00	0,00	0,00	0,00
21	= Finanzergebnis (= Zellen 19 und 20)	0,00	0,00	0,00	0,00	0,00	0,00
22	= Ergebnis der lfd. Verwaltungstätigkeit (= Zellen 18 und 21)	-99.463,46	-86.900,00	0,00	-98.018,71	-11.118,71	0,00
23	+ außerordentliche Erträge	0,00	0,00	0,00	0,00	0,00	0,00
24	- außerordentliche Aufwendungen	0,00	0,00	0,00	0,00	0,00	0,00
25	= Außerordentliches Ergebnis (=Zellen 23 und 24)	0,00	0,00	0,00	0,00	0,00	0,00
26	= Jahresergebnis (= Zellen 22 und 25)	-99.463,46	-86.900,00	0,00	-98.018,71	-11.118,71	0,00
27	+ Erträge aus internen Leistungsbeziehungen	0,00	0,00	0,00	0,00	0,00	0,00
28	- Aufwendungen aus internen Leistungsbeziehungen	0,00	0,00	0,00	0,00	0,00	0,00
29	= Ergebnis	-99.463,46	-86.900,00	0,00	-98.018,71	-11.118,71	0,00

19
Jahresabschluss 2019

Teilfinanzrechnung Jahresabschluss Produktbereich 04 Kultur							
Langenberg							
Nr.	Bezeichnung	Ergebnis 2018	Fortgeschriebe- ner Ansatz 2019	davon Ermächtigungs- übertragungen aus 2018	Ist-Ergebnis 2019	Vergleich fortgeschr. Ansatz/ Ist	Ermächtigungs- übertragungen nach 2020
01	Steuern und ähnliche Abgaben	0,00	0,00	0,00	0,00	0,00	0,00
02	Zuwendungen und allgemeine Umlagen	0,00	0,00	0,00	0,00	0,00	0,00
03	Sonstige Transfereinzahlungen	0,00	0,00	0,00	0,00	0,00	0,00
04	Öffentlich-rechtliche Leistungsentgelte	0,00	0,00	0,00	0,00	0,00	0,00
05	Privatrechtliche Leistungsentgelte	488,00	400,00	0,00	583,39	183,39	0,00
06	Kostenerstattungen, Kostenumlagen	74,96	0,00	0,00	0,00	0,00	0,00
07	Sonstige Einzahlungen	0,00	0,00	0,00	0,00	0,00	0,00
08	Zinsen und sonstige Finanzeinzahlungen	0,00	0,00	0,00	0,00	0,00	0,00
09	Einzahlungen aus lfd. Verwaltungstätigkeit	562,96	400,00	0,00	583,39	183,39	0,00
10	Personalauszahlungen	-27.177,83	-28.300,00	0,00	-27.738,15	561,85	0,00
11	Versorgungsauszahlungen	-1.034,52	-1.000,00	0,00	-1.028,56	-28,56	0,00
12	Auszahlungen für Sach- und Dienstleistungen	-4.422,47	-4.600,00	0,00	-4.053,38	546,62	0,00
13	Zinsen und sonstige Finanzauszahlungen	0,00	0,00	0,00	0,00	0,00	0,00
14	Transferauszahlungen	-39.938,66	-46.000,00	0,00	-37.733,52	8.266,48	0,00
15	Sonstige Auszahlungen	-6.201,84	-6.500,00	0,00	-6.172,86	327,14	0,00
16	Auszahlungen aus lfd. Verwaltungstätigkeit	-78.775,32	-86.400,00	0,00	-76.726,47	9.673,53	0,00
17	Saldo aus laufender Verwaltungstätigkeit	-78.212,36	-86.000,00	0,00	-76.143,08	9.856,92	0,00
18	aus Zuwendungen für Investitionsmaßnahmen	0,00	0,00	0,00	0,00	0,00	0,00
19	aus der Veräußerung von Sachanlagen	0,00	0,00	0,00	0,00	0,00	0,00
20	aus der Veräußerung von Finanzanlagen	0,00	0,00	0,00	0,00	0,00	0,00
21	Einzahlungen aus Beiträgen u.ä. Entgelten	0,00	0,00	0,00	0,00	0,00	0,00
22	Sonstige Investitionseinzahlungen	0,00	0,00	0,00	0,00	0,00	0,00
23	Einzahlungen aus Investitionstätigkeit	0,00	0,00	0,00	0,00	0,00	0,00
24	Erwerb von Grundstücken u. Gebäuden	0,00	0,00	0,00	0,00	0,00	0,00
25	Auszahlungen für Baumaßnahmen	0,00	0,00	0,00	0,00	0,00	0,00
26	Erwerb von beweglichem Anlagevermögen	0,00	-10.300,00	0,00	-444,46	9.855,54	-10.000,00
27	Erwerb von Finanzanlagen	0,00	0,00	0,00	0,00	0,00	0,00
28	Auszahlungen von aktivierbaren Zuwendungen	0,00	0,00	0,00	0,00	0,00	0,00
29	Sonstige Investitionsauszahlungen	0,00	0,00	0,00	0,00	0,00	0,00
30	Auszahlungen aus Investitionen	0,00	-10.300,00	0,00	-444,46	9.855,54	-10.000,00
31	Saldo aus Investitionstätigkeit	0,00	-10.300,00	0,00	-444,46	9.855,54	-10.000,00

20
Jahresabschluss 2019

Teilergebnisrechnung Jahresabschluss Produktbereich 05 Soziale Leistungen							
Langenberg							
Nr.	Bezeichnung	Ergebnis 2018	Fortgeschriebener Ansatz 2019	davon Ermächtigungsübertragungen aus 2018	Ist-Ergebnis 2019	Vergleich fortgeschr. Ansatz/ Ist	Ermächtigungsübertragungen nach 2020
01	Steuern und ähnliche Abgaben	0,00	0,00	0,00	0,00	0,00	0,00
02	+ Zuwendungen und allgemeine Umlagen	195.568,30	37.000,00	0,00	16.524,79	-20.475,21	0,00
03	+ Sonstige Transfererträge	18.461,58	12.000,00	0,00	34.948,36	22.948,36	0,00
04	+ Öffentlich-rechtliche Leistungsentgelte	252.578,10	186.800,00	0,00	189.248,52	2.448,52	0,00
05	+ Privatrechtliche Leistungsentgelte	0,00	0,00	0,00	0,00	0,00	0,00
06	+ Kostenerstattungen und Kostenumlagen	448.943,22	652.200,00	0,00	516.087,15	-136.112,85	0,00
07	+ Sonstige ordentliche Erträge	1.078,00	0,00	0,00	2.500,00	2.500,00	0,00
08	+ Aktivierte Eigenleistung	0,00	0,00	0,00	0,00	0,00	0,00
09	+/-Bestandsveränderungen	0,00	0,00	0,00	0,00	0,00	0,00
10	= Ordentliche Erträge	916.629,20	888.000,00	0,00	759.308,82	-128.691,18	0,00
11	- Personalaufwendungen	-231.214,20	-213.300,00	0,00	-242.262,64	-28.962,64	0,00
12	- Versorgungsaufwendungen	-3.998,97	-2.800,00	0,00	-3.608,29	-808,29	0,00
13	- Aufwendungen für Sach- und Dienstleistungen	-28.481,39	-33.600,00	0,00	-28.854,33	4.745,67	0,00
14	- Bilanzielle Abschreibung	-8.161,13	-15.400,00	0,00	-2.409,24	12.990,76	0,00
15	- Transferaufwendungen	-691.427,46	-611.400,00	0,00	-482.120,03	129.279,97	0,00
16	- Sonstige ordentliche Aufwendungen	-9.298,00	-10.500,00	0,00	-10.344,17	155,83	0,00
17	= Ordentliche Aufwendungen	-972.581,15	-887.000,00	0,00	-769.598,70	117.401,30	0,00
18	= Ordentliches Ergebnis (= Zellen 10 und 17)	-55.951,95	1.000,00	0,00	-10.289,88	-11.289,88	0,00
19	+ Finanzerträge	0,00	0,00	0,00	0,00	0,00	0,00
20	- Zinsen und ähnliche Aufwendungen	0,00	0,00	0,00	0,00	0,00	0,00
21	= Finanzergebnis (= Zellen 19 und 20)	0,00	0,00	0,00	0,00	0,00	0,00
22	= Ergebnis der lfd. Verwaltungstätigkeit (= Zellen 18 und 21)	-55.951,95	1.000,00	0,00	-10.289,88	-11.289,88	0,00
23	+ außerordentliche Erträge	0,00	0,00	0,00	0,00	0,00	0,00
24	- außerordentliche Aufwendungen	0,00	0,00	0,00	0,00	0,00	0,00
25	= Außerordentliches Ergebnis (=Zellen 23 und 24)	0,00	0,00	0,00	0,00	0,00	0,00
26	= Jahresergebnis (= Zellen 22 und 25)	-55.951,95	1.000,00	0,00	-10.289,88	-11.289,88	0,00
27	+ Erträge aus internen Leistungsbeziehungen	0,00	0,00	0,00	0,00	0,00	0,00
28	- Aufwendungen aus internen Leistungsbeziehungen	0,00	0,00	0,00	0,00	0,00	0,00
29	= Ergebnis	-55.951,95	1.000,00	0,00	-10.289,88	-11.289,88	0,00

21
Jahresabschluss 2019

Teilfinanzrechnung Jahresabschluss Produktbereich 05 Soziale Leistungen							
Langenberg							
Nr.	Bezeichnung	Ergebnis 2018	Fortgeschriebener Ansatz 2019	davon Ermächtigungsübertragungen aus 2018	Ist-Ergebnis 2019	Vergleich fortgeschr. Ansatz/ Ist	Ermächtigungsübertragungen nach 2020
01	Steuern und ähnliche Abgaben	0,00	0,00	0,00	0,00	0,00	0,00
02	Zuwendungen und allgemeine Umlagen	183.408,90	37.000,00	0,00	15.224,00	-21.776,00	0,00
03	Sonstige Transfereinzahlungen	14.808,34	12.000,00	0,00	32.771,56	20.771,56	0,00
04	Öffentlich-rechtliche Leistungsentgelte	249.238,81	186.800,00	0,00	183.153,10	-3.646,90	0,00
05	Privatrechtliche Leistungsentgelte	0,00	0,00	0,00	0,00	0,00	0,00
06	Kostenerstattungen, Kostenumlagen	440.614,89	652.200,00	0,00	621.373,09	-30.826,91	0,00
07	Sonstige Einzahlungen	1.078,00	0,00	0,00	0,00	0,00	0,00
08	Zinsen und sonstige Finanzeinzahlungen	0,00	0,00	0,00	0,00	0,00	0,00
09	Einzahlungen aus lfd. Verwaltungstätigkeit	889.148,94	888.000,00	0,00	852.521,75	-35.478,25	0,00
10	Personalauszahlungen	-228.877,85	-211.400,00	0,00	-240.705,86	-29.305,86	0,00
11	Versorgungsauszahlungen	-2.878,29	-2.800,00	0,00	-2.923,86	-123,86	0,00
12	Auszahlungen für Sach- und Dienstleistungen	-23.241,72	-33.600,00	0,00	-27.658,60	5.941,40	0,00
13	Zinsen und sonstige Finanzauszahlungen	0,00	0,00	0,00	0,00	0,00	0,00
14	Transferauszahlungen	-694.287,18	-611.400,00	0,00	-479.701,76	131.698,24	0,00
15	Sonstige Auszahlungen	-6.140,20	-10.500,00	0,00	-6.843,04	3.656,96	0,00
16	Auszahlungen aus lfd. Verwaltungstätigkeit	-955.425,24	-869.700,00	0,00	-757.833,12	111.866,88	0,00
17	Saldo aus laufender Verwaltungstätigkeit	-66.276,30	18.300,00	0,00	94.688,63	76.388,63	0,00
18	aus Zuwendungen für Investitionsmaßnahmen	0,00	0,00	0,00	0,00	0,00	0,00
19	aus der Veräußerung von Sachanlagen	0,00	0,00	0,00	0,00	0,00	0,00
20	aus der Veräußerung von Finanzanlagen	0,00	0,00	0,00	0,00	0,00	0,00
21	Einzahlungen aus Beiträgen u.ä. Entgelten	0,00	0,00	0,00	0,00	0,00	0,00
22	Sonstige Investitionseinzahlungen	0,00	0,00	0,00	0,00	0,00	0,00
23	Einzahlungen aus Investitionstätigkeit	0,00	0,00	0,00	0,00	0,00	0,00
24	Erwerb von Grundstücken u. Gebäuden	0,00	0,00	0,00	0,00	0,00	0,00
25	Auszahlungen für Baumaßnahmen	0,00	0,00	0,00	0,00	0,00	0,00
26	Erwerb von beweglichem Anlagevermögen	-7.203,12	-15.000,00	0,00	-2.509,22	12.490,78	0,00
27	Erwerb von Finanzanlagen	0,00	0,00	0,00	0,00	0,00	0,00
28	Auszahlungen von aktivierbaren Zuwendungen	0,00	0,00	0,00	0,00	0,00	0,00
29	Sonstige Investitionsauszahlungen	0,00	0,00	0,00	0,00	0,00	0,00
30	Auszahlungen aus Investitionen	-7.203,12	-15.000,00	0,00	-2.509,22	12.490,78	0,00
31	Saldo aus Investitionstätigkeit	-7.203,12	-15.000,00	0,00	-2.509,22	12.490,78	0,00

22
Jahresabschluss 2019

Teilergebnisrechnung Jahresabschluss Produktbereich 06 Kinder-, Jugend,- Familienhilfe							
Langenberg							
Nr.	Bezeichnung	Ergebnis 2018	Fortgeschriebener Ansatz 2019	davon Ermächtigungsübertragungen aus 2018	Ist-Ergebnis 2019	Vergleich fortgeschr. Ansatz/ Ist	Ermächtigungsübertragungen nach 2020
01	Steuern und ähnliche Abgaben	0,00	0,00	0,00	0,00	0,00	0,00
02	+ Zuwendungen und allgemeine Umlagen	8.262,88	6.500,00	0,00	15.042,44	8.542,44	0,00
03	+ Sonstige Transfererträge	0,00	0,00	0,00	0,00	0,00	0,00
04	+ Öffentlich-rechtliche Leistungsentgelte	0,00	0,00	0,00	0,00	0,00	0,00
05	+ Privatrechtliche Leistungsentgelte	1.199,20	2.200,00	0,00	1.996,30	-203,70	0,00
06	+ Kostenerstattungen und Kostenumlagen	298,26	0,00	0,00	0,00	0,00	0,00
07	+ Sonstige ordentliche Erträge	0,00	0,00	0,00	0,00	0,00	0,00
08	+ Aktivierte Eigenleistung	0,00	0,00	0,00	1.269,04	1.269,04	0,00
09	+/-Bestandsveränderungen	0,00	0,00	0,00	0,00	0,00	0,00
10	= Ordentliche Erträge	9.760,34	8.700,00	0,00	18.307,78	9.607,78	0,00
11	- Personalaufwendungen	-47.711,56	-44.500,00	0,00	-43.769,83	730,17	0,00
12	- Versorgungsaufwendungen	-23.151,24	-15.300,00	0,00	-20.375,13	-5.075,13	0,00
13	- Aufwendungen für Sach- und Dienstleistungen	-6.783,57	-12.500,00	0,00	-8.944,87	3.555,13	0,00
14	- Bilanzielle Abschreibung	-12.234,61	-13.000,00	0,00	-24.622,15	-11.622,15	0,00
15	- Transferaufwendungen	-225.367,72	-292.900,00	0,00	-297.987,23	-5.087,23	0,00
16	- Sonstige ordentliche Aufwendungen	-3.988,54	-3.000,00	0,00	-3.510,72	-510,72	0,00
17	= Ordentliche Aufwendungen	-319.237,24	-381.200,00	0,00	-399.209,93	-18.009,93	0,00
18	= Ordentliches Ergebnis (= Zellen 10 und 17)	-309.476,90	-372.500,00	0,00	-380.902,15	-8.402,15	0,00
19	+ Finanzerträge	0,00	0,00	0,00	0,00	0,00	0,00
20	- Zinsen und ähnliche Aufwendungen	0,00	0,00	0,00	0,00	0,00	0,00
21	= Finanzergebnis (= Zellen 19 und 20)	0,00	0,00	0,00	0,00	0,00	0,00
22	= Ergebnis der lfd. Verwaltungstätigkeit (= Zellen 18 und 21)	-309.476,90	-372.500,00	0,00	-380.902,15	-8.402,15	0,00
23	+ außerordentliche Erträge	0,00	0,00	0,00	0,00	0,00	0,00
24	- außerordentliche Aufwendungen	0,00	0,00	0,00	0,00	0,00	0,00
25	= Außerordentliches Ergebnis (=Zellen 23 und 24)	0,00	0,00	0,00	0,00	0,00	0,00
26	= Jahresergebnis (= Zellen 22 und 25)	-309.476,90	-372.500,00	0,00	-380.902,15	-8.402,15	0,00
27	+ Erträge aus internen Leistungsbeziehungen	0,00	0,00	0,00	0,00	0,00	0,00
28	- Aufwendungen aus internen Leistungsbeziehungen	0,00	0,00	0,00	0,00	0,00	0,00
29	= Ergebnis	-309.476,90	-372.500,00	0,00	-380.902,15	-8.402,15	0,00

23
Jahresabschluss 2019

Teilfinanzrechnung Jahresabschluss Produktbereich 06 Kinder-, Jugend,- Familienhilfe							
Langenberg							
Nr.	Bezeichnung	Ergebnis 2018	Fortgeschriebener Ansatz 2019	davon Ermächtigungsübertragungen aus 2018	Ist-Ergebnis 2019	Vergleich fortgeschr. Ansatz/ Ist	Ermächtigungsübertragungen nach 2020
01	Steuern und ähnliche Abgaben	0,00	0,00	0,00	0,00	0,00	0,00
02	Zuwendungen und allgemeine Umlagen	2.280,30	2.000,00	0,00	8.216,50	6.216,50	0,00
03	Sonstige Transfereinzahlungen	0,00	0,00	0,00	0,00	0,00	0,00
04	Öffentlich-rechtliche Leistungsentgelte	0,00	0,00	0,00	0,00	0,00	0,00
05	Privatrechtliche Leistungsentgelte	1.199,20	2.200,00	0,00	2.996,30	796,30	0,00
06	Kostenerstattungen, Kostenumlagen	298,26	0,00	0,00	0,00	0,00	0,00
07	Sonstige Einzahlungen	0,00	0,00	0,00	0,00	0,00	0,00
08	Zinsen und sonstige Finanzeinzahlungen	0,00	0,00	0,00	0,00	0,00	0,00
09	Einzahlungen aus lfd. Verwaltungstätigkeit	3.777,76	4.200,00	0,00	11.212,80	7.012,80	0,00
10	Personalauszahlungen	-32.907,67	-34.000,00	0,00	-33.598,96	401,04	0,00
11	Versorgungsauszahlungen	-15.875,72	-15.300,00	0,00	-15.991,08	-691,08	0,00
12	Auszahlungen für Sach- und Dienstleistungen	-6.746,52	-12.500,00	0,00	-8.864,62	3.635,38	0,00
13	Zinsen und sonstige Finanzauszahlungen	-3.581,86	0,00	0,00	0,00	0,00	0,00
14	Transferauszahlungen	-268.942,68	-292.900,00	0,00	-295.678,92	-2.778,92	0,00
15	Sonstige Auszahlungen	-2.875,05	-3.000,00	0,00	-2.241,79	758,21	0,00
16	Auszahlungen aus lfd. Verwaltungstätigkeit	-330.929,50	-357.700,00	0,00	-356.375,37	1.324,63	0,00
17	Saldo aus laufender Verwaltungstätigkeit	-327.151,74	-353.500,00	0,00	-345.162,57	8.337,43	0,00
18	aus Zuwendungen für Investitionsmaßnahmen	0,00	0,00	0,00	79.541,00	79.541,00	0,00
19	aus der Veräußerung von Sachanlagen	0,00	0,00	0,00	0,00	0,00	0,00
20	aus der Veräußerung von Finanzanlagen	0,00	0,00	0,00	0,00	0,00	0,00
21	Einzahlungen aus Beiträgen u.ä. Entgelten	0,00	0,00	0,00	0,00	0,00	0,00
22	Sonstige Investitionseinzahlungen	0,00	0,00	0,00	0,00	0,00	0,00
23	Einzahlungen aus Investitionstätigkeit	0,00	0,00	0,00	79.541,00	79.541,00	0,00
24	Erwerb von Grundstücken u. Gebäuden	0,00	0,00	0,00	0,00	0,00	0,00
25	Auszahlungen für Baumaßnahmen	0,00	0,00	0,00	0,00	0,00	0,00
26	Erwerb von beweglichem Anlagevermögen	-11.769,90	-182.629,49	-122.129,49	-130.889,61	51.739,88	-55.361,75
27	Erwerb von Finanzanlagen	0,00	0,00	0,00	0,00	0,00	0,00
28	Auszahlungen von aktivierbaren Zuwendungen	0,00	0,00	0,00	0,00	0,00	0,00
29	Sonstige Investitionsauszahlungen	0,00	0,00	0,00	0,00	0,00	0,00
30	Auszahlungen aus Investitionen	-11.769,90	-182.629,49	-122.129,49	-130.889,61	51.739,88	-55.361,75
31	Saldo aus Investitionstätigkeit	-11.769,90	-182.629,49	-122.129,49	-51.348,61	131.280,88	-55.361,75

Teilergebnisrechnung Jahresabschluss Produktbereich 08 Sportförderung

Langenberg

Nr.	Bezeichnung	Ergebnis 2018	Fortgeschriebener Ansatz 2019	davon Ermächtigungsübertragungen aus 2018	Ist-Ergebnis 2019	Vergleich fortgeschr. Ansatz/ Ist	Ermächtigungsübertragungen nach 2020
01	Steuern und ähnliche Abgaben	0,00	0,00	0,00	0,00	0,00	0,00
02	+ Zuwendungen und allgemeine Umlagen	35.290,79	34.700,00	0,00	36.610,92	1.910,92	0,00
03	+ Sonstige Transfererträge	0,00	0,00	0,00	0,00	0,00	0,00
04	+ Öffentlich-rechtliche Leistungsentgelte	170,49	200,00	0,00	156,39	-43,61	0,00
05	+ Privatrechtliche Leistungsentgelte	300,00	0,00	0,00	300,00	300,00	0,00
06	+ Kostenerstattungen und Kostenumlagen	0,00	1.000,00	0,00	0,00	-1.000,00	0,00
07	+ Sonstige ordentliche Erträge	0,00	0,00	0,00	0,00	0,00	0,00
08	+ Aktivierte Eigenleistung	0,00	0,00	0,00	0,00	0,00	0,00
09	+/-Bestandsveränderungen	0,00	0,00	0,00	0,00	0,00	0,00
10	= Ordentliche Erträge	35.761,28	35.900,00	0,00	37.067,31	1.167,31	0,00
11	- Personalaufwendungen	-58.188,24	-58.000,00	0,00	-60.265,23	-2.265,23	0,00
12	- Versorgungsaufwendungen	-1.429,32	-1.000,00	0,00	-1.269,96	-269,96	0,00
13	- Aufwendungen für Sach- und Dienstleistungen	-20.658,06	-32.500,00	0,00	-21.995,46	10.504,54	0,00
14	- Bilanzielle Abschreibung	-57.071,68	-57.500,00	0,00	-60.442,83	-2.942,83	0,00
15	- Transferaufwendungen	-25.957,38	-30.000,00	0,00	-23.610,32	6.389,68	0,00
16	- Sonstige ordentliche Aufwendungen	-7.326,54	-7.600,00	0,00	-7.675,08	-75,08	0,00
17	= Ordentliche Aufwendungen	-170.631,22	-186.600,00	0,00	-175.258,88	11.341,12	0,00
18	= Ordentliches Ergebnis (= Zellen 10 und 17)	-134.869,94	-150.700,00	0,00	-138.191,57	12.508,43	0,00
19	+ Finanzerträge	0,00	0,00	0,00	0,00	0,00	0,00
20	- Zinsen und ähnliche Aufwendungen	0,00	0,00	0,00	0,00	0,00	0,00
21	= Finanzergebnis (= Zellen 19 und 20)	0,00	0,00	0,00	0,00	0,00	0,00
22	= Ergebnis der lfd. Verwaltungstätigkeit (= Zellen 18 und 21)	-134.869,94	-150.700,00	0,00	-138.191,57	12.508,43	0,00
23	+ außerordentliche Erträge	0,00	0,00	0,00	0,00	0,00	0,00
24	- außerordentliche Aufwendungen	0,00	0,00	0,00	0,00	0,00	0,00
25	= Außerordentliches Ergebnis (=Zellen 23 und 24)	0,00	0,00	0,00	0,00	0,00	0,00
26	= Jahresergebnis (= Zellen 22 und 25)	-134.869,94	-150.700,00	0,00	-138.191,57	12.508,43	0,00
27	+ Erträge aus internen Leistungsbeziehungen	0,00	0,00	0,00	0,00	0,00	0,00
28	- Aufwendungen aus internen Leistungsbeziehungen	0,00	0,00	0,00	0,00	0,00	0,00
29	= Ergebnis	-134.869,94	-150.700,00	0,00	-138.191,57	12.508,43	0,00

25
Jahresabschluss 2019

Teilfinanzrechnung Jahresabschluss Produktbereich 08 Sportförderung							
Langenberg							
Nr.	Bezeichnung	Ergebnis 2018	Fortgeschriebener Ansatz 2019	davon Ermächtigungsübertragungen aus 2018	Ist-Ergebnis 2019	Vergleich fortgeschr. Ansatz/ Ist	Ermächtigungsübertragungen nach 2020
01	Steuern und ähnliche Abgaben	0,00	0,00	0,00	0,00	0,00	0,00
02	Zuwendungen und allgemeine Umlagen	0,00	0,00	0,00	0,00	0,00	0,00
03	Sonstige Transfereinzahlungen	0,00	0,00	0,00	0,00	0,00	0,00
04	Öffentlich-rechtliche Leistungsentgelte	170,49	200,00	0,00	156,39	-43,61	0,00
05	Privatrechtliche Leistungsentgelte	300,00	0,00	0,00	300,00	300,00	0,00
06	Kostenerstattungen, Kostenumlagen	0,00	1.000,00	0,00	0,00	-1.000,00	0,00
07	Sonstige Einzahlungen	0,00	0,00	0,00	0,00	0,00	0,00
08	Zinsen und sonstige Finanzeinzahlungen	0,00	0,00	0,00	0,00	0,00	0,00
09	Einzahlungen aus lfd. Verwaltungstätigkeit	470,49	1.200,00	0,00	456,39	-743,61	0,00
10	Personalauszahlungen	-57.401,24	-57.400,00	0,00	-59.745,90	-2.345,90	0,00
11	Versorgungsauszahlungen	-1.034,52	-1.000,00	0,00	-1.028,56	-28,56	0,00
12	Auszahlungen für Sach- und Dienstleistungen	-20.190,39	-32.500,00	0,00	-22.157,05	10.342,95	0,00
13	Zinsen und sonstige Finanzauszahlungen	0,00	0,00	0,00	0,00	0,00	0,00
14	Transferauszahlungen	-25.957,38	-30.000,00	0,00	-23.610,32	6.389,68	0,00
15	Sonstige Auszahlungen	-6.455,54	-7.600,00	0,00	-6.666,59	933,41	0,00
16	Auszahlungen aus lfd. Verwaltungstätigkeit	-111.039,07	-128.500,00	0,00	-113.208,42	15.291,58	0,00
17	Saldo aus laufender Verwaltungstätigkeit	-110.568,58	-127.300,00	0,00	-112.752,03	14.547,97	0,00
18	aus Zuwendungen für Investitionsmaßnahmen	0,00	0,00	0,00	0,00	0,00	0,00
19	aus der Veräußerung von Sachanlagen	0,00	0,00	0,00	0,00	0,00	0,00
20	aus der Veräußerung von Finanzanlagen	0,00	0,00	0,00	0,00	0,00	0,00
21	Einzahlungen aus Beiträgen u.ä. Entgelten	0,00	0,00	0,00	0,00	0,00	0,00
22	Sonstige Investitionseinzahlungen	0,00	0,00	0,00	0,00	0,00	0,00
23	Einzahlungen aus Investitionstätigkeit	0,00	0,00	0,00	0,00	0,00	0,00
24	Erwerb von Grundstücken u. Gebäuden	0,00	0,00	0,00	0,00	0,00	0,00
25	Auszahlungen für Baumaßnahmen	0,00	0,00	0,00	0,00	0,00	0,00
26	Erwerb von beweglichem Anlagevermögen	-4.866,33	-74.313,92	-67.313,92	-7.300,12	67.013,80	-63.221,95
27	Erwerb von Finanzanlagen	0,00	0,00	0,00	0,00	0,00	0,00
28	Auszahlungen von aktivierbaren Zuwendungen	0,00	0,00	0,00	0,00	0,00	0,00
29	Sonstige Investitionsauszahlungen	0,00	0,00	0,00	0,00	0,00	0,00
30	Auszahlungen aus Investitionen	-4.866,33	-74.313,92	-67.313,92	-7.300,12	67.013,80	-63.221,95
31	Saldo aus Investitionstätigkeit	-4.866,33	-74.313,92	-67.313,92	-7.300,12	67.013,80	-63.221,95

Teilergebnisrechnung Jahresabschluss Produktbereich 09 Räumliche Planung und Entwicklung, Geoinformationen

Langenberg

Nr.	Bezeichnung	Ergebnis 2018	Fortgeschriebener Ansatz 2019	davon Ermächtigungsübertragungen aus 2018	Ist-Ergebnis 2019	Vergleich fortgeschr. Ansatz/ Ist	Ermächtigungsübertragungen nach 2020
01	Steuern und ähnliche Abgaben	0,00	0,00	0,00	0,00	0,00	0,00
02	+ Zuwendungen und allgemeine Umlagen	0,00	74.500,00	0,00	1.700,00	-72.800,00	0,00
03	+ Sonstige Transfererträge	0,00	0,00	0,00	0,00	0,00	0,00
04	+ Öffentlich-rechtliche Leistungsentgelte	0,00	0,00	0,00	0,00	0,00	0,00
05	+ Privatrechtliche Leistungsentgelte	0,00	0,00	0,00	0,00	0,00	0,00
06	+ Kostenerstattungen und Kostenumlagen	0,00	2.000,00	0,00	24.728,22	22.728,22	0,00
07	+ Sonstige ordentliche Erträge	0,00	0,00	0,00	0,00	0,00	0,00
08	+ Aktivierte Eigenleistung	0,00	0,00	0,00	0,00	0,00	0,00
09	+/-Bestandsveränderungen	0,00	0,00	0,00	0,00	0,00	0,00
10	= Ordentliche Erträge	0,00	76.500,00	0,00	26.428,22	-50.071,78	0,00
11	- Personalaufwendungen	-19.669,60	-18.200,00	0,00	-20.220,05	-2.020,05	0,00
12	- Versorgungsaufwendungen	-9.774,18	-6.600,00	0,00	-8.589,53	-1.989,53	0,00
13	- Aufwendungen für Sach- und Dienstleistungen	-62.811,31	-166.000,00	0,00	-65.799,65	100.200,35	0,00
14	- Bilanzielle Abschreibung	0,00	0,00	0,00	0,00	0,00	0,00
15	- Transferaufwendungen	0,00	0,00	0,00	0,00	0,00	0,00
16	- Sonstige ordentliche Aufwendungen	-1.123,17	-1.300,00	0,00	-783,98	516,02	0,00
17	= Ordentliche Aufwendungen	-93.378,26	-192.100,00	0,00	-95.393,21	96.706,79	0,00
18	= Ordentliches Ergebnis (= Zellen 10 und 17)	-93.378,26	-115.600,00	0,00	-68.964,99	46.635,01	0,00
19	+ Finanzerträge	0,00	0,00	0,00	0,00	0,00	0,00
20	- Zinsen und ähnliche Aufwendungen	0,00	0,00	0,00	0,00	0,00	0,00
21	= Finanzergebnis (= Zellen 19 und 20)	0,00	0,00	0,00	0,00	0,00	0,00
22	= Ergebnis der lfd. Verwaltungstätigkeit (= Zellen 18 und 21)	-93.378,26	-115.600,00	0,00	-68.964,99	46.635,01	0,00
23	+ außerordentliche Erträge	0,00	0,00	0,00	0,00	0,00	0,00
24	- außerordentliche Aufwendungen	0,00	0,00	0,00	0,00	0,00	0,00
25	= Außerordentliches Ergebnis (=Zellen 23 und 24)	0,00	0,00	0,00	0,00	0,00	0,00
26	= Jahresergebnis (= Zellen 22 und 25)	-93.378,26	-115.600,00	0,00	-68.964,99	46.635,01	0,00
27	+ Erträge aus internen Leistungsbeziehungen	0,00	0,00	0,00	0,00	0,00	0,00
28	- Aufwendungen aus internen Leistungsbeziehungen	0,00	0,00	0,00	0,00	0,00	0,00
29	= Ergebnis	-93.378,26	-115.600,00	0,00	-68.964,99	46.635,01	0,00

28
Jahresabschluss 2019

Teilergebnisrechnung Jahresabschluss Produktbereich 10 Bauen und Wohnen							
Langenberg							
Nr.	Bezeichnung	Ergebnis 2018	Fortgeschriebener Ansatz 2019	davon Ermächtigungsübertragungen aus 2018	Ist-Ergebnis 2019	Vergleich fortgeschr. Ansatz/ Ist	Ermächtigungsübertragungen nach 2020
01	Steuern und ähnliche Abgaben	0,00	0,00	0,00	0,00	0,00	0,00
02	+ Zuwendungen und allgemeine Umlagen	0,00	2.500,00	0,00	363,25	-2.136,75	0,00
03	+ Sonstige Transfererträge	0,00	0,00	0,00	0,00	0,00	0,00
04	+ Öffentlich-rechtliche Leistungsentgelte	1.200,00	1.000,00	0,00	736,55	-263,45	0,00
05	+ Privatrechtliche Leistungsentgelte	0,00	0,00	0,00	0,00	0,00	0,00
06	+ Kostenerstattungen und Kostenumlagen	0,00	0,00	0,00	0,00	0,00	0,00
07	+ Sonstige ordentliche Erträge	0,00	0,00	0,00	0,00	0,00	0,00
08	+ Aktivierte Eigenleistung	0,00	0,00	0,00	0,00	0,00	0,00
09	+/-Bestandsveränderungen	0,00	0,00	0,00	0,00	0,00	0,00
10	= Ordentliche Erträge	1.200,00	3.500,00	0,00	1.099,80	-2.400,20	0,00
11	- Personalaufwendungen	-23.564,73	-29.400,00	0,00	-24.911,58	4.488,42	0,00
12	- Versorgungsaufwendungen	-3.112,75	-2.100,00	0,00	-2.744,49	-644,49	0,00
13	- Aufwendungen für Sach- und Dienstleistungen	0,00	-15.000,00	0,00	0,00	15.000,00	0,00
14	- Bilanzielle Abschreibung	0,00	0,00	0,00	0,00	0,00	0,00
15	- Transferaufwendungen	-25.200,00	-47.000,00	0,00	-23.526,50	23.473,50	0,00
16	- Sonstige ordentliche Aufwendungen	-882,30	-1.000,00	0,00	-1.132,90	-132,90	0,00
17	= Ordentliche Aufwendungen	-52.759,78	-94.500,00	0,00	-52.315,47	42.184,53	0,00
18	= Ordentliches Ergebnis (= Zellen 10 und 17)	-51.559,78	-91.000,00	0,00	-51.215,67	39.784,33	0,00
19	+ Finanzerträge	2.003,81	2.600,00	0,00	1.964,96	-635,04	0,00
20	- Zinsen und ähnliche Aufwendungen	0,00	0,00	0,00	0,00	0,00	0,00
21	= Finanzergebnis (= Zellen 19 und 20)	2.003,81	2.600,00	0,00	1.964,96	-635,04	0,00
22	= Ergebnis der lfd. Verwaltungstätigkeit (= Zellen 18 und 21)	-49.555,97	-88.400,00	0,00	-49.250,71	39.149,29	0,00
23	+ außerordentliche Erträge	0,00	0,00	0,00	0,00	0,00	0,00
24	- außerordentliche Aufwendungen	0,00	0,00	0,00	0,00	0,00	0,00
25	= Außerordentliches Ergebnis (=Zellen 23 und 24)	0,00	0,00	0,00	0,00	0,00	0,00
26	= Jahresergebnis (= Zellen 22 und 25)	-49.555,97	-88.400,00	0,00	-49.250,71	39.149,29	0,00
27	+ Erträge aus internen Leistungsbeziehungen	0,00	0,00	0,00	0,00	0,00	0,00
28	- Aufwendungen aus internen Leistungsbeziehungen	0,00	0,00	0,00	0,00	0,00	0,00
29	= Ergebnis	-49.555,97	-88.400,00	0,00	-49.250,71	39.149,29	0,00

30
Jahresabschluss 2019

Teilergebnisrechnung Jahresabschluss Produktbereich 11 Ver- und Entsorgung							
Langenberg							
Nr.	Bezeichnung	Ergebnis 2018	Fortgeschriebener Ansatz 2019	davon Ermächtigungsübertragungen aus 2018	Ist-Ergebnis 2019	Vergleich fortgeschr. Ansatz/ Ist	Ermächtigungsübertragungen nach 2020
01	Steuern und ähnliche Abgaben	0,00	0,00	0,00	0,00	0,00	0,00
02	+ Zuwendungen und allgemeine Umlagen	0,00	0,00	0,00	0,00	0,00	0,00
03	+ Sonstige Transfererträge	0,00	0,00	0,00	0,00	0,00	0,00
04	+ Öffentlich-rechtliche Leistungsentgelte	552.251,46	528.800,00	0,00	534.202,03	5.402,03	0,00
05	+ Privatrechtliche Leistungsentgelte	0,00	0,00	0,00	0,00	0,00	0,00
06	+ Kostenerstattungen und Kostenumlagen	11.417,88	11.000,00	0,00	11.555,98	555,98	0,00
07	+ Sonstige ordentliche Erträge	226,42	100,00	0,00	0,00	-100,00	0,00
08	+ Aktivierte Eigenleistung	0,00	0,00	0,00	0,00	0,00	0,00
09	+/-Bestandsveränderungen	0,00	0,00	0,00	0,00	0,00	0,00
10	= Ordentliche Erträge	563.895,76	539.900,00	0,00	545.758,01	5.858,01	0,00
11	- Personalaufwendungen	-89.267,65	-45.000,00	0,00	-42.609,17	2.390,83	0,00
12	- Versorgungsaufwendungen	-5.805,34	-5.100,00	0,00	-5.182,82	-82,82	0,00
13	- Aufwendungen für Sach- und Dienstleistungen	-449.444,40	-470.000,00	0,00	-478.832,32	-8.832,32	0,00
14	- Bilanzielle Abschreibung	-113,25	-100,00	0,00	-113,25	-13,25	0,00
15	- Transferaufwendungen	0,00	0,00	0,00	0,00	0,00	0,00
16	- Sonstige ordentliche Aufwendungen	-1.278,37	-1.300,00	0,00	-1.720,45	-420,45	0,00
17	= Ordentliche Aufwendungen	-545.909,01	-521.500,00	0,00	-528.458,01	-6.958,01	0,00
18	= Ordentliches Ergebnis (= Zellen 10 und 17)	17.986,75	18.400,00	0,00	17.300,00	-1.100,00	0,00
19	+ Finanzerträge	0,00	0,00	0,00	0,00	0,00	0,00
20	- Zinsen und ähnliche Aufwendungen	0,00	0,00	0,00	0,00	0,00	0,00
21	= Finanzergebnis (= Zellen 19 und 20)	0,00	0,00	0,00	0,00	0,00	0,00
22	= Ergebnis der lfd. Verwaltungstätigkeit (= Zellen 18 und 21)	17.986,75	18.400,00	0,00	17.300,00	-1.100,00	0,00
23	+ außerordentliche Erträge	0,00	0,00	0,00	0,00	0,00	0,00
24	- außerordentliche Aufwendungen	0,00	0,00	0,00	0,00	0,00	0,00
25	= Außerordentliches Ergebnis (=Zellen 23 und 24)	0,00	0,00	0,00	0,00	0,00	0,00
26	= Jahresergebnis (= Zellen 22 und 25)	17.986,75	18.400,00	0,00	17.300,00	-1.100,00	0,00
27	+ Erträge aus internen Leistungsbeziehungen	0,00	0,00	0,00	0,00	0,00	0,00
28	- Aufwendungen aus internen Leistungsbeziehungen	-18.100,00	-17.500,00	0,00	-17.300,00	200,00	0,00
29	= Ergebnis	-113,25	900,00	0,00	0,00	-900,00	0,00

32
Jahresabschluss 2019

Teilergebnisrechnung Jahresabschluss Produktbereich 12 Verkehrsflächen und -anlagen, ÖPNV							
Langenberg							
Nr.	Bezeichnung	Ergebnis 2018	Fortgeschriebener Ansatz 2019	davon Ermächtigungsübertragungen aus 2018	Ist-Ergebnis 2019	Vergleich fortgeschr. Ansatz/ Ist	Ermächtigungsübertragungen nach 2020
01	Steuern und ähnliche Abgaben	0,00	0,00	0,00	0,00	0,00	0,00
02	+ Zuwendungen und allgemeine Umlagen	445.814,69	360.000,00	0,00	547.195,56	187.195,56	0,00
03	+ Sonstige Transfererträge	0,00	0,00	0,00	0,00	0,00	0,00
04	+ Öffentlich-rechtliche Leistungsentgelte	262.921,28	280.000,00	0,00	360.786,62	80.786,62	0,00
05	+ Privatrechtliche Leistungsentgelte	0,00	0,00	0,00	861,00	861,00	0,00
06	+ Kostenerstattungen und Kostenumlagen	2.394,03	2.000,00	0,00	3.529,40	1.529,40	0,00
07	+ Sonstige ordentliche Erträge	349,05	0,00	0,00	0,00	0,00	0,00
08	+ Aktivierte Eigenleistung	16.664,98	7.700,00	0,00	19.180,93	11.480,93	0,00
09	+/-Bestandsveränderungen	0,00	0,00	0,00	0,00	0,00	0,00
10	= Ordentliche Erträge	728.144,03	649.700,00	0,00	931.553,51	281.853,51	0,00
11	- Personalaufwendungen	-62.015,67	-77.900,00	0,00	-77.527,24	372,76	0,00
12	- Versorgungsaufwendungen	-3.703,04	-2.500,00	0,00	-3.255,01	-755,01	0,00
13	- Aufwendungen für Sach- und Dienstleistungen	-355.399,84	-311.000,00	0,00	-411.385,68	-100.385,68	0,00
14	- Bilanzielle Abschreibung	-916.505,08	-840.000,00	0,00	-1.110.214,00	-270.214,00	0,00
15	- Transferaufwendungen	0,00	0,00	0,00	0,00	0,00	0,00
16	- Sonstige ordentliche Aufwendungen	-13.270,30	-2.200,00	0,00	-75.483,48	-73.283,48	0,00
17	= Ordentliche Aufwendungen	-1.350.893,93	-1.233.600,00	0,00	-1.677.865,41	-444.265,41	0,00
18	= Ordentliches Ergebnis (= Zellen 10 und 17)	-622.749,90	-583.900,00	0,00	-746.311,90	-162.411,90	0,00
19	+ Finanzerträge	0,00	0,00	0,00	0,00	0,00	0,00
20	- Zinsen und ähnliche Aufwendungen	0,00	0,00	0,00	0,00	0,00	0,00
21	= Finanzergebnis (= Zellen 19 und 20)	0,00	0,00	0,00	0,00	0,00	0,00
22	= Ergebnis der lfd. Verwaltungstätigkeit (= Zellen 18 und 21)	-622.749,90	-583.900,00	0,00	-746.311,90	-162.411,90	0,00
23	+ außerordentliche Erträge	0,00	0,00	0,00	0,00	0,00	0,00
24	- außerordentliche Aufwendungen	0,00	0,00	0,00	0,00	0,00	0,00
25	= Außerordentliches Ergebnis (=Zellen 23 und 24)	0,00	0,00	0,00	0,00	0,00	0,00
26	= Jahresergebnis (= Zellen 22 und 25)	-622.749,90	-583.900,00	0,00	-746.311,90	-162.411,90	0,00
27	+ Erträge aus internen Leistungsbeziehungen	0,00	0,00	0,00	0,00	0,00	0,00
28	- Aufwendungen aus internen Leistungsbeziehungen	0,00	0,00	0,00	0,00	0,00	0,00
29	= Ergebnis	-622.749,90	-583.900,00	0,00	-746.311,90	-162.411,90	0,00

Teilfinanzrechnung Jahresabschluss Produktbereich 12 Verkehrsflächen und -anlagen, ÖPNV

Langenberg

Nr.	Bezeichnung	Ergebnis 2018	Fortgeschriebener Ansatz 2019	davon Ermächtigungsübertragungen aus 2018	Ist-Ergebnis 2019	Vergleich fortgeschr. Ansatz/ Ist	Ermächtigungsübertragungen nach 2020
01	Steuern und ähnliche Abgaben	0,00	0,00	0,00	0,00	0,00	0,00
02	Zuwendungen und allgemeine Umlagen	0,00	0,00	0,00	0,00	0,00	0,00
03	Sonstige Transfereinzahlungen	0,00	0,00	0,00	0,00	0,00	0,00
04	Öffentlich-rechtliche Leistungsentgelte	0,00	0,00	0,00	0,00	0,00	0,00
05	Privatrechtliche Leistungsentgelte	0,00	0,00	0,00	861,00	861,00	0,00
06	Kostenerstattungen, Kostenumlagen	2.394,03	2.000,00	0,00	0,00	-2.000,00	0,00
07	Sonstige Einzahlungen	349,05	0,00	0,00	0,00	0,00	0,00
08	Zinsen und sonstige Finanzeinzahlungen	0,00	0,00	0,00	0,00	0,00	0,00
09	Einzahlungen aus lfd. Verwaltungstätigkeit	2.743,08	2.000,00	0,00	861,00	-1.139,00	0,00
10	Personalauszahlungen	-59.205,84	-76.100,00	0,00	-74.979,48	1.120,52	0,00
11	Versorgungsauszahlungen	-2.586,07	-2.500,00	0,00	-2.581,05	-81,05	0,00
12	Auszahlungen für Sach- und Dienstleistungen	-297.599,04	-311.000,00	0,00	-274.585,59	36.414,41	0,00
13	Zinsen und sonstige Finanzauszahlungen	0,00	0,00	0,00	0,00	0,00	0,00
14	Transferauszahlungen	0,00	0,00	0,00	0,00	0,00	0,00
15	Sonstige Auszahlungen	-407,25	-2.200,00	0,00	-420,00	1.780,00	0,00
16	Auszahlungen aus lfd. Verwaltungstätigkeit	-359.798,20	-391.800,00	0,00	-352.566,12	39.233,88	0,00
17	Saldo aus laufender Verwaltungstätigkeit	-357.055,12	-389.800,00	0,00	-351.705,12	38.094,88	0,00
18	aus Zuwendungen für Investitionsmaßnahmen	0,00	0,00	0,00	0,00	0,00	0,00
19	aus der Veräußerung von Sachanlagen	0,00	0,00	0,00	0,00	0,00	0,00
20	aus der Veräußerung von Finanzanlagen	0,00	0,00	0,00	0,00	0,00	0,00
21	Einzahlungen aus Beiträgen u.ä. Entgelten	630.847,25	70.000,00	0,00	18.913,26	-51.086,74	0,00
22	Sonstige Investitionseinzahlungen	0,00	0,00	0,00	0,00	0,00	0,00
23	Einzahlungen aus Investitionstätigkeit	630.847,25	70.000,00	0,00	18.913,26	-51.086,74	0,00
24	Erwerb von Grundstücken u. Gebäuden	0,00	-10.000,00	-8.000,00	-10.123,44	-123,44	-10.000,00
25	Auszahlungen für Baumaßnahmen	-1.853.301,17	-1.688.477,43	-795.477,43	-956.860,98	731.616,45	-719.161,60
26	Erwerb von beweglichem Anlagevermögen	0,00	-5.000,00	0,00	0,00	5.000,00	0,00
27	Erwerb von Finanzanlagen	0,00	0,00	0,00	0,00	0,00	0,00
28	Auszahlungen von aktivierbaren Zuwendungen	0,00	0,00	0,00	0,00	0,00	0,00
29	Sonstige Investitionsauszahlungen	0,00	0,00	0,00	0,00	0,00	0,00
30	Auszahlungen aus Investitionen	-1.853.301,17	-1.703.477,43	-803.477,43	-966.984,42	736.493,01	-729.161,60
31	Saldo aus Investitionstätigkeit	-1.222.453,92	-1.633.477,43	-803.477,43	-948.071,16	685.406,27	-729.161,60

Teilergebnisrechnung Jahresabschluss Produktbereich 13 Natur- und Landschaftspflege

Langenberg

Nr.	Bezeichnung	Ergebnis 2018	Fortgeschriebener Ansatz 2019	davon Ermächtigungsübertragungen aus 2018	Ist-Ergebnis 2019	Vergleich fortgeschr. Ansatz/ Ist	Ermächtigungsübertragungen nach 2020
01	Steuern und ähnliche Abgaben	0,00	0,00	0,00	0,00	0,00	0,00
02	+ Zuwendungen und allgemeine Umlagen	5.349,62	5.200,00	0,00	5.349,62	149,62	0,00
03	+ Sonstige Transfererträge	0,00	0,00	0,00	0,00	0,00	0,00
04	+ Öffentlich-rechtliche Leistungsentgelte	97.837,71	90.300,00	0,00	85.969,20	-4.330,80	0,00
05	+ Privatrechtliche Leistungsentgelte	1.400,00	1.000,00	0,00	1.025,00	25,00	0,00
06	+ Kostenerstattungen und Kostenumlagen	400,73	0,00	0,00	0,00	0,00	0,00
07	+ Sonstige ordentliche Erträge	0,00	0,00	0,00	0,00	0,00	0,00
08	+ Aktivierte Eigenleistung	0,00	0,00	0,00	0,00	0,00	0,00
09	+/-Bestandsveränderungen	0,00	0,00	0,00	0,00	0,00	0,00
10	= Ordentliche Erträge	104.988,06	96.500,00	0,00	92.343,82	-4.156,18	0,00
11	- Personalaufwendungen	-27.167,78	-30.300,00	0,00	-29.799,79	500,21	0,00
12	- Versorgungsaufwendungen	-714,66	-500,00	0,00	-634,98	-134,98	0,00
13	- Aufwendungen für Sach- und Dienstleistungen	-98.077,17	-84.700,00	0,00	-89.659,06	-4.959,06	0,00
14	- Bilanzielle Abschreibung	-39.345,02	-39.200,00	0,00	-40.077,14	-877,14	0,00
15	- Transferaufwendungen	0,00	0,00	0,00	0,00	0,00	0,00
16	- Sonstige ordentliche Aufwendungen	-2.970,35	-3.100,00	0,00	-2.058,05	1.041,95	0,00
17	= Ordentliche Aufwendungen	-168.274,98	-157.800,00	0,00	-162.229,02	-4.429,02	0,00
18	= Ordentliches Ergebnis (= Zellen 10 und 17)	-63.286,92	-61.300,00	0,00	-69.885,20	-8.585,20	0,00
19	+ Finanzerträge	0,00	0,00	0,00	0,00	0,00	0,00
20	- Zinsen und ähnliche Aufwendungen	0,00	0,00	0,00	0,00	0,00	0,00
21	= Finanzergebnis (= Zellen 19 und 20)	0,00	0,00	0,00	0,00	0,00	0,00
22	= Ergebnis der lfd. Verwaltungstätigkeit (= Zellen 18 und 21)	-63.286,92	-61.300,00	0,00	-69.885,20	-8.585,20	0,00
23	+ außerordentliche Erträge	0,00	0,00	0,00	0,00	0,00	0,00
24	- außerordentliche Aufwendungen	0,00	0,00	0,00	0,00	0,00	0,00
25	= Außerordentliches Ergebnis (=Zellen 23 und 24)	0,00	0,00	0,00	0,00	0,00	0,00
26	= Jahresergebnis (= Zellen 22 und 25)	-63.286,92	-61.300,00	0,00	-69.885,20	-8.585,20	0,00
27	+ Erträge aus internen Leistungsbeziehungen	11.200,00	11.200,00	0,00	11.200,00	0,00	0,00
28	- Aufwendungen aus internen Leistungsbeziehungen	-16.700,00	-16.900,00	0,00	-16.900,00	0,00	0,00
29	= Ergebnis	-68.786,92	-67.000,00	0,00	-75.585,20	-8.585,20	0,00

Teilfinanzrechnung Jahresabschluss Produktbereich 13 Natur- und Landschaftspflege

Langenberg

Nr.	Bezeichnung	Ergebnis 2018	Fortgeschriebener Ansatz 2019	davon Ermächtigungsübertragungen aus 2018	Ist-Ergebnis 2019	Vergleich fortgeschr. Ansatz/ Ist	Ermächtigungsübertragungen nach 2020
01	Steuern und ähnliche Abgaben	0,00	0,00	0,00	0,00	0,00	0,00
02	Zuwendungen und allgemeine Umlagen	342,60	300,00	0,00	342,60	42,60	0,00
03	Sonstige Transfereinzahlungen	0,00	0,00	0,00	0,00	0,00	0,00
04	Öffentlich-rechtliche Leistungsentgelte	106.806,41	188.300,00	0,00	119.258,16	-69.041,84	0,00
05	Privatrechtliche Leistungsentgelte	1.645,00	1.000,00	0,00	1.025,00	25,00	0,00
06	Kostenerstattungen, Kostenumlagen	400,73	0,00	0,00	0,00	0,00	0,00
07	Sonstige Einzahlungen	0,00	0,00	0,00	0,00	0,00	0,00
08	Zinsen und sonstige Finanzeinzahlungen	0,00	0,00	0,00	0,00	0,00	0,00
09	Einzahlungen aus lfd. Verwaltungstätigkeit	109.194,74	189.600,00	0,00	120.625,76	-68.974,24	0,00
10	Personalauszahlungen	-26.774,28	-30.000,00	0,00	-29.540,06	459,94	0,00
11	Versorgungsauszahlungen	-517,26	-500,00	0,00	-514,28	-14,28	0,00
12	Auszahlungen für Sach- und Dienstleistungen	-100.126,51	-84.700,00	0,00	-88.694,89	-3.994,89	0,00
13	Zinsen und sonstige Finanzauszahlungen	0,00	0,00	0,00	0,00	0,00	0,00
14	Transferauszahlungen	0,00	0,00	0,00	0,00	0,00	0,00
15	Sonstige Auszahlungen	-1.980,53	-3.100,00	0,00	-1.385,05	1.714,95	0,00
16	Auszahlungen aus lfd. Verwaltungstätigkeit	-129.398,58	-118.300,00	0,00	-120.134,28	-1.834,28	0,00
17	Saldo aus laufender Verwaltungstätigkeit	-20.203,84	71.300,00	0,00	491,48	-70.808,52	0,00
18	aus Zuwendungen für Investitionsmaßnahmen	900,00	0,00	0,00	0,00	0,00	0,00
19	aus der Veräußerung von Sachanlagen	0,00	0,00	0,00	0,00	0,00	0,00
20	aus der Veräußerung von Finanzanlagen	0,00	0,00	0,00	0,00	0,00	0,00
21	Einzahlungen aus Beiträgen u.ä. Entgelten	0,00	0,00	0,00	0,00	0,00	0,00
22	Sonstige Investitionseinzahlungen	0,00	0,00	0,00	0,00	0,00	0,00
23	Einzahlungen aus Investitionstätigkeit	900,00	0,00	0,00	0,00	0,00	0,00
24	Erwerb von Grundstücken u. Gebäuden	-14.687,00	0,00	0,00	0,00	0,00	0,00
25	Auszahlungen für Baumaßnahmen	-6.343,52	0,00	0,00	0,00	0,00	0,00
26	Erwerb von beweglichem Anlagevermögen	-2.460,00	-10.000,00	0,00	-2.451,03	7.548,97	-10.000,00
27	Erwerb von Finanzanlagen	0,00	0,00	0,00	0,00	0,00	0,00
28	Auszahlungen von aktivierbaren Zuwendungen	0,00	0,00	0,00	0,00	0,00	0,00
29	Sonstige Investitionsauszahlungen	0,00	0,00	0,00	0,00	0,00	0,00
30	Auszahlungen aus Investitionen	-23.490,52	-10.000,00	0,00	-2.451,03	7.548,97	-10.000,00
31	Saldo aus Investitionstätigkeit	-22.590,52	-10.000,00	0,00	-2.451,03	7.548,97	-10.000,00

Teilergebnisrechnung Jahresabschluss Produktbereich 14 Umweltschutz

Langenberg

Nr.	Bezeichnung	Ergebnis 2018	Fortgeschriebener Ansatz 2019	davon Ermächtigungsübertragungen aus 2018	Ist-Ergebnis 2019	Vergleich fortgeschr. Ansatz/ Ist	Ermächtigungsübertragungen nach 2020
01	Steuern und ähnliche Abgaben	0,00	0,00	0,00	0,00	0,00	0,00
02	+ Zuwendungen und allgemeine Umlagen	0,00	0,00	0,00	0,00	0,00	0,00
03	+ Sonstige Transfererträge	0,00	0,00	0,00	0,00	0,00	0,00
04	+ Öffentlich-rechtliche Leistungsentgelte	0,00	0,00	0,00	0,00	0,00	0,00
05	+ Privatrechtliche Leistungsentgelte	0,00	0,00	0,00	0,00	0,00	0,00
06	+ Kostenerstattungen und Kostenumlagen	0,00	0,00	0,00	0,00	0,00	0,00
07	+ Sonstige ordentliche Erträge	0,00	0,00	0,00	0,00	0,00	0,00
08	+ Aktivierte Eigenleistung	0,00	0,00	0,00	0,00	0,00	0,00
09	+/-Bestandsveränderungen	0,00	0,00	0,00	0,00	0,00	0,00
10	= Ordentliche Erträge	0,00	0,00	0,00	0,00	0,00	0,00
11	- Personalaufwendungen	-3.405,87	-4.200,00	0,00	-4.155,21	44,79	0,00
12	- Versorgungsaufwendungen	0,00	0,00	0,00	0,00	0,00	0,00
13	- Aufwendungen für Sach- und Dienstleistungen	-75.668,24	-75.000,00	0,00	-36.655,15	38.344,85	0,00
14	- Bilanzielle Abschreibung	0,00	0,00	0,00	0,00	0,00	0,00
15	- Transferaufwendungen	0,00	0,00	0,00	0,00	0,00	0,00
16	- Sonstige ordentliche Aufwendungen	-196,00	-200,00	0,00	-217,00	-17,00	0,00
17	= Ordentliche Aufwendungen	-79.270,11	-79.400,00	0,00	-41.027,36	38.372,64	0,00
18	= Ordentliches Ergebnis (= Zellen 10 und 17)	-79.270,11	-79.400,00	0,00	-41.027,36	38.372,64	0,00
19	+ Finanzerträge	0,00	0,00	0,00	0,00	0,00	0,00
20	- Zinsen und ähnliche Aufwendungen	0,00	0,00	0,00	0,00	0,00	0,00
21	= Finanzergebnis (= Zellen 19 und 20)	0,00	0,00	0,00	0,00	0,00	0,00
22	= Ergebnis der lfd. Verwaltungstätigkeit (= Zellen 18 und 21)	-79.270,11	-79.400,00	0,00	-41.027,36	38.372,64	0,00
23	+ außerordentliche Erträge	0,00	0,00	0,00	0,00	0,00	0,00
24	- außerordentliche Aufwendungen	0,00	0,00	0,00	0,00	0,00	0,00
25	= Außerordentliches Ergebnis (=Zellen 23 und 24)	0,00	0,00	0,00	0,00	0,00	0,00
26	= Jahresergebnis (= Zellen 22 und 25)	-79.270,11	-79.400,00	0,00	-41.027,36	38.372,64	0,00
27	+ Erträge aus internen Leistungsbeziehungen	0,00	0,00	0,00	0,00	0,00	0,00
28	- Aufwendungen aus internen Leistungsbeziehungen	0,00	0,00	0,00	0,00	0,00	0,00
29	= Ergebnis	-79.270,11	-79.400,00	0,00	-41.027,36	38.372,64	0,00

38
Jahresabschluss 2019

Teilergebnisrechnung Jahresabschluss Produktbereich 15 Wirtschaft und Tourismus							
Langenberg							
Nr.	Bezeichnung	Ergebnis 2018	Fortgeschriebener Ansatz 2019	davon Ermächtigungsübertragungen aus 2018	Ist-Ergebnis 2019	Vergleich fortgeschr. Ansatz/ Ist	Ermächtigungsübertragungen nach 2020
01	Steuern und ähnliche Abgaben	0,00	0,00	0,00	0,00	0,00	0,00
02	+ Zuwendungen und allgemeine Umlagen	766,34	700,00	0,00	766,34	66,34	0,00
03	+ Sonstige Transfererträge	0,00	0,00	0,00	0,00	0,00	0,00
04	+ Öffentlich-rechtliche Leistungsentgelte	0,00	0,00	0,00	0,00	0,00	0,00
05	+ Privatrechtliche Leistungsentgelte	19,70	0,00	0,00	15,00	15,00	0,00
06	+ Kostenerstattungen und Kostenumlagen	400,00	400,00	0,00	0,00	-400,00	0,00
07	+ Sonstige ordentliche Erträge	0,00	0,00	0,00	0,00	0,00	0,00
08	+ Aktivierte Eigenleistung	0,00	0,00	0,00	0,00	0,00	0,00
09	+/-Bestandsveränderungen	0,00	0,00	0,00	0,00	0,00	0,00
10	= Ordentliche Erträge	1.186,04	1.100,00	0,00	781,34	-318,66	0,00
11	- Personalaufwendungen	-30.744,99	-29.500,00	0,00	-31.530,59	-2.030,59	0,00
12	- Versorgungsaufwendungen	-12.639,75	-8.700,00	0,00	-11.338,37	-2.638,37	0,00
13	- Aufwendungen für Sach- und Dienstleistungen	-27.208,42	-17.000,00	0,00	-15.483,53	1.516,47	0,00
14	- Bilanzielle Abschreibung	-795,43	-800,00	0,00	-921,75	-121,75	0,00
15	- Transferaufwendungen	0,00	-20.000,00	0,00	-833,33	19.166,67	0,00
16	- Sonstige ordentliche Aufwendungen	-2.473,10	-2.700,00	0,00	-3.185,07	-485,07	0,00
17	= Ordentliche Aufwendungen	-73.861,69	-78.700,00	0,00	-63.292,64	15.407,36	0,00
18	= Ordentliches Ergebnis (= Zellen 10 und 17)	-72.675,65	-77.600,00	0,00	-62.511,30	15.088,70	0,00
19	+ Finanzerträge	0,00	0,00	0,00	0,00	0,00	0,00
20	- Zinsen und ähnliche Aufwendungen	0,00	0,00	0,00	0,00	0,00	0,00
21	= Finanzergebnis (= Zellen 19 und 20)	0,00	0,00	0,00	0,00	0,00	0,00
22	= Ergebnis der lfd. Verwaltungstätigkeit (= Zellen 18 und 21)	-72.675,65	-77.600,00	0,00	-62.511,30	15.088,70	0,00
23	+ außerordentliche Erträge	0,00	0,00	0,00	0,00	0,00	0,00
24	- außerordentliche Aufwendungen	0,00	0,00	0,00	0,00	0,00	0,00
25	= Außerordentliches Ergebnis (=Zellen 23 und 24)	0,00	0,00	0,00	0,00	0,00	0,00
26	= Jahresergebnis (= Zellen 22 und 25)	-72.675,65	-77.600,00	0,00	-62.511,30	15.088,70	0,00
27	+ Erträge aus internen Leistungsbeziehungen	0,00	0,00	0,00	0,00	0,00	0,00
28	- Aufwendungen aus internen Leistungsbeziehungen	0,00	0,00	0,00	0,00	0,00	0,00
29	= Ergebnis	-72.675,65	-77.600,00	0,00	-62.511,30	15.088,70	0,00

Teilfinanzrechnung Jahresabschluss Produktbereich 15 Wirtschaft und Tourismus

Langenberg

Nr.	Bezeichnung	Ergebnis 2018	Fortgeschriebener Ansatz 2019	davon Ermächtigungsübertragungen aus 2018	Ist-Ergebnis 2019	Vergleich fortgeschr. Ansatz/ Ist	Ermächtigungsübertragungen nach 2020
01	Steuern und ähnliche Abgaben	0,00	0,00	0,00	0,00	0,00	0,00
02	Zuwendungen und allgemeine Umlagen	0,00	0,00	0,00	0,00	0,00	0,00
03	Sonstige Transfereinzahlungen	0,00	0,00	0,00	0,00	0,00	0,00
04	Öffentlich-rechtliche Leistungsentgelte	0,00	0,00	0,00	0,00	0,00	0,00
05	Privatrechtliche Leistungsentgelte	19,70	0,00	0,00	15,00	15,00	0,00
06	Kostenerstattungen, Kostenumlagen	400,00	400,00	0,00	400,00	0,00	0,00
07	Sonstige Einzahlungen	0,00	0,00	0,00	0,00	0,00	0,00
08	Zinsen und sonstige Finanzeinzahlungen	0,00	0,00	0,00	0,00	0,00	0,00
09	Einzahlungen aus lfd. Verwaltungstätigkeit	419,70	400,00	0,00	415,00	15,00	0,00
10	Personalauszahlungen	-22.233,91	-23.500,00	0,00	-24.782,14	-1.282,14	0,00
11	Versorgungsauszahlungen	-8.979,48	-8.700,00	0,00	-8.961,92	-261,92	0,00
12	Auszahlungen für Sach- und Dienstleistungen	-27.620,90	-17.000,00	0,00	-13.791,91	3.208,09	0,00
13	Zinsen und sonstige Finanzauszahlungen	0,00	0,00	0,00	0,00	0,00	0,00
14	Transferauszahlungen	0,00	0,00	0,00	-100.000,00	-100.000,00	0,00
15	Sonstige Auszahlungen	-1.169,10	-2.700,00	0,00	-1.752,07	947,93	0,00
16	Auszahlungen aus lfd. Verwaltungstätigkeit	-60.003,39	-51.900,00	0,00	-149.288,04	-97.388,04	0,00
17	Saldo aus laufender Verwaltungstätigkeit	-59.583,69	-51.500,00	0,00	-148.873,04	-97.373,04	0,00
18	aus Zuwendungen für Investitionsmaßnahmen	0,00	0,00	0,00	0,00	0,00	0,00
19	aus der Veräußerung von Sachanlagen	0,00	0,00	0,00	0,00	0,00	0,00
20	aus der Veräußerung von Finanzanlagen	0,00	0,00	0,00	0,00	0,00	0,00
21	Einzahlungen aus Beiträgen u.ä. Entgelten	0,00	0,00	0,00	0,00	0,00	0,00
22	Sonstige Investitionseinzahlungen	0,00	0,00	0,00	0,00	0,00	0,00
23	Einzahlungen aus Investitionstätigkeit	0,00	0,00	0,00	0,00	0,00	0,00
24	Erwerb von Grundstücken u. Gebäuden	0,00	0,00	0,00	0,00	0,00	0,00
25	Auszahlungen für Baumaßnahmen	0,00	0,00	0,00	0,00	0,00	0,00
26	Erwerb von beweglichem Anlagevermögen	-581,84	0,00	0,00	-116,62	-116,62	0,00
27	Erwerb von Finanzanlagen	0,00	0,00	0,00	0,00	0,00	0,00
28	Auszahlungen von aktivierbaren Zuwendungen	0,00	0,00	0,00	0,00	0,00	0,00
29	Sonstige Investitionsauszahlungen	0,00	0,00	0,00	0,00	0,00	0,00
30	Auszahlungen aus Investitionen	-581,84	0,00	0,00	-116,62	-116,62	0,00
31	Saldo aus Investitionstätigkeit	-581,84	0,00	0,00	-116,62	-116,62	0,00

Teilergebnisrechnung Jahresabschluss Produktbereich 16 Allgemeine Finanzwirtschaft

Langenberg

Nr.	Bezeichnung	Ergebnis 2018	Fortgeschriebener Ansatz 2019	davon Ermächtigungsübertragungen aus 2018	Ist-Ergebnis 2019	Vergleich fortgeschr. Ansatz/ Ist	Ermächtigungsübertragungen nach 2020
01	Steuern und ähnliche Abgaben	12.014.854,61	10.916.000,00	0,00	11.936.522,02	1.020.522,02	0,00
02	+ Zuwendungen und allgemeine Umlagen	288.288,10	430.000,00	0,00	450.324,57	20.324,57	0,00
03	+ Sonstige Transfererträge	0,00	0,00	0,00	0,00	0,00	0,00
04	+ Öffentlich-rechtliche Leistungsentgelte	0,00	0,00	0,00	0,00	0,00	0,00
05	+ Privatrechtliche Leistungsentgelte	0,00	0,00	0,00	0,00	0,00	0,00
06	+ Kostenerstattungen und Kostenumlagen	331.235,01	306.000,00	0,00	346.713,10	40.713,10	0,00
07	+ Sonstige ordentliche Erträge	301.914,32	271.100,00	0,00	337.658,55	66.558,55	0,00
08	+ Aktivierte Eigenleistung	0,00	0,00	0,00	0,00	0,00	0,00
09	+/-Bestandsveränderungen	0,00	0,00	0,00	0,00	0,00	0,00
10	= Ordentliche Erträge	12.936.292,04	11.923.100,00	0,00	13.071.218,24	1.148.118,24	0,00
11	- Personalaufwendungen	-301.165,55	-315.600,00	0,00	-319.159,06	-3.559,06	0,00
12	- Versorgungsaufwendungen	-15.992,58	-10.400,00	0,00	-2.643,40	7.756,60	0,00
13	- Aufwendungen für Sach- und Dienstleistungen	0,00	0,00	0,00	0,00	0,00	0,00
14	- Bilanzielle Abschreibung	0,00	0,00	0,00	0,00	0,00	0,00
15	- Transferaufwendungen	-5.983.016,23	-5.939.000,00	0,00	-6.005.578,85	-66.578,85	0,00
16	- Sonstige ordentliche Aufwendungen	-66.279,50	-32.300,00	0,00	-732.668,14	-700.368,14	0,00
17	= Ordentliche Aufwendungen	-6.366.453,86	-6.297.300,00	0,00	-7.060.049,45	-762.749,45	0,00
18	= Ordentliches Ergebnis (= Zellen 10 und 17)	6.569.838,18	5.625.800,00	0,00	6.011.168,79	385.368,79	0,00
19	+ Finanzerträge	165.358,13	165.100,00	0,00	161.487,81	-3.612,19	0,00
20	- Zinsen und ähnliche Aufwendungen	-34.441,15	-70.000,00	0,00	-24.193,38	45.806,62	0,00
21	= Finanzergebnis (= Zellen 19 und 20)	130.916,98	95.100,00	0,00	137.294,43	42.194,43	0,00
22	= Ergebnis der lfd. Verwaltungstätigkeit (= Zellen 18 und 21)	6.700.755,16	5.720.900,00	0,00	6.148.463,22	427.563,22	0,00
23	+ außerordentliche Erträge	0,00	0,00	0,00	0,00	0,00	0,00
24	- außerordentliche Aufwendungen	0,00	0,00	0,00	0,00	0,00	0,00
25	= Außerordentliches Ergebnis (=Zellen 23 und 24)	0,00	0,00	0,00	0,00	0,00	0,00
26	= Jahresergebnis (= Zellen 22 und 25)	6.700.755,16	5.720.900,00	0,00	6.148.463,22	427.563,22	0,00
27	+ Erträge aus internen Leistungsbeziehungen	4.363,62	6.300,00	0,00	4.369,90	-1.930,10	0,00
28	- Aufwendungen aus internen Leistungsbeziehungen	0,00	0,00	0,00	0,00	0,00	0,00
29	= Ergebnis	6.705.118,78	5.727.200,00	0,00	6.152.833,12	425.633,12	0,00

Teilfinanzrechnung Jahresabschluss Produktbereich 16 Allgemeine Finanzwirtschaft

Langenberg

Nr.	Bezeichnung	Ergebnis 2018	Fortgeschriebener Ansatz 2019	davon Ermächtigungsübertragungen aus 2018	Ist-Ergebnis 2019	Vergleich fortgeschr. Ansatz/ Ist	Ermächtigungsübertragungen nach 2020
01	Steuern und ähnliche Abgaben	11.901.386,79	10.916.000,00	0,00	11.701.282,86	785.282,86	0,00
02	Zuwendungen und allgemeine Umlagen	288.288,10	430.000,00	0,00	450.324,57	20.324,57	0,00
03	Sonstige Transfereinzahlungen	0,00	0,00	0,00	2.110,00	2.110,00	0,00
04	Öffentlich-rechtliche Leistungsentgelte	0,00	0,00	0,00	0,00	0,00	0,00
05	Privatrechtliche Leistungsentgelte	0,00	0,00	0,00	0,00	0,00	0,00
06	Kostenerstattungen, Kostenumlagen	339.645,73	306.000,00	0,00	357.998,10	51.998,10	0,00
07	Sonstige Einzahlungen	285.866,44	268.100,00	0,00	293.156,22	25.056,22	0,00
08	Zinsen und sonstige Finanzeinzahlungen	1.534.157,23	165.100,00	0,00	2.507.998,55	2.342.898,55	0,00
09	Einzahlungen aus lfd. Verwaltungstätigkeit	14.349.344,29	12.085.200,00	0,00	15.312.870,30	3.227.670,30	0,00
10	Personalauszahlungen	-291.871,79	-309.900,00	0,00	-310.727,25	-827,25	0,00
11	Versorgungsauszahlungen	-8.567,58	-10.400,00	0,00	-8.586,02	1.813,98	0,00
12	Auszahlungen für Sach- und Dienstleistungen	0,00	0,00	0,00	0,00	0,00	0,00
13	Zinsen und sonstige Finanzauszahlungen	-1.402.739,95	-70.000,00	0,00	-2.344.557,15	-2.274.557,15	0,00
14	Transferauszahlungen	-5.941.515,73	-5.939.000,00	0,00	-6.106.074,22	-167.074,22	0,00
15	Sonstige Auszahlungen	-8.995,87	-12.300,00	0,00	-20.659,56	-8.359,56	0,00
16	Auszahlungen aus lfd. Verwaltungstätigkeit	-7.653.690,92	-6.341.600,00	0,00	-8.790.604,20	-2.449.004,20	0,00
17	Saldo aus laufender Verwaltungstätigkeit	6.695.653,37	5.743.600,00	0,00	6.522.266,10	778.666,10	0,00
18	aus Zuwendungen für Investitionsmaßnahmen	1.132.756,27	906.000,00	0,00	956.101,94	50.101,94	0,00
19	aus der Veräußerung von Sachanlagen	0,00	0,00	0,00	0,00	0,00	0,00
20	aus der Veräußerung von Finanzanlagen	0,00	0,00	0,00	0,00	0,00	0,00
21	Einzahlungen aus Beiträgen u.ä. Entgelten	0,00	0,00	0,00	0,00	0,00	0,00
22	Sonstige Investitionseinzahlungen	0,00	0,00	0,00	0,00	0,00	0,00
23	Einzahlungen aus Investitionstätigkeit	1.132.756,27	906.000,00	0,00	956.101,94	50.101,94	0,00
24	Erwerb von Grundstücken u. Gebäuden	0,00	0,00	0,00	0,00	0,00	0,00
25	Auszahlungen für Baumaßnahmen	0,00	0,00	0,00	0,00	0,00	0,00
26	Erwerb von beweglichem Anlagevermögen	0,00	0,00	0,00	0,00	0,00	0,00
27	Erwerb von Finanzanlagen	0,00	0,00	0,00	0,00	0,00	0,00
28	Auszahlungen von aktivierbaren Zuwendungen	0,00	0,00	0,00	0,00	0,00	0,00
29	Sonstige Investitionsauszahlungen	0,00	0,00	0,00	0,00	0,00	0,00
30	Auszahlungen aus Investitionen	0,00	0,00	0,00	0,00	0,00	0,00
31	Saldo aus Investitionstätigkeit	1.132.756,27	906.000,00	0,00	956.101,94	50.101,94	0,00

Teilergebnisrechnung Jahresabschluss Produktbereich 17 Stiftungen

Langenberg

Nr.	Bezeichnung	Ergebnis 2018	Fortgeschriebener Ansatz 2019	davon Ermächtigungsübertragungen aus 2018	Ist-Ergebnis 2019	Vergleich fortgeschr. Ansatz/ Ist	Ermächtigungsübertragungen nach 2020
01	Steuern und ähnliche Abgaben	0,00	0,00	0,00	0,00	0,00	0,00
02	+ Zuwendungen und allgemeine Umlagen	0,00	0,00	0,00	0,00	0,00	0,00
03	+ Sonstige Transfererträge	0,00	0,00	0,00	0,00	0,00	0,00
04	+ Öffentlich-rechtliche Leistungsentgelte	0,00	0,00	0,00	0,00	0,00	0,00
05	+ Privatrechtliche Leistungsentgelte	0,00	0,00	0,00	0,00	0,00	0,00
06	+ Kostenerstattungen und Kostenumlagen	0,00	0,00	0,00	0,00	0,00	0,00
07	+ Sonstige ordentliche Erträge	0,00	0,00	0,00	0,00	0,00	0,00
08	+ Aktivierte Eigenleistung	0,00	0,00	0,00	0,00	0,00	0,00
09	+/-Bestandsveränderungen	0,00	0,00	0,00	0,00	0,00	0,00
10	= Ordentliche Erträge	0,00	0,00	0,00	0,00	0,00	0,00
11	- Personalaufwendungen	-1.490,88	-1.700,00	0,00	-1.539,09	160,91	0,00
12	- Versorgungsaufwendungen	0,00	0,00	0,00	0,00	0,00	0,00
13	- Aufwendungen für Sach- und Dienstleistungen	0,00	0,00	0,00	0,00	0,00	0,00
14	- Bilanzielle Abschreibung	0,00	0,00	0,00	0,00	0,00	0,00
15	- Transferaufwendungen	0,00	0,00	0,00	0,00	0,00	0,00
16	- Sonstige ordentliche Aufwendungen	0,00	-300,00	0,00	0,00	300,00	0,00
17	= Ordentliche Aufwendungen	-1.490,88	-2.000,00	0,00	-1.539,09	460,91	0,00
18	= Ordentliches Ergebnis (= Zellen 10 und 17)	-1.490,88	-2.000,00	0,00	-1.539,09	460,91	0,00
19	+ Finanzerträge	0,00	100,00	0,00	0,00	-100,00	0,00
20	- Zinsen und ähnliche Aufwendungen	0,00	0,00	0,00	0,00	0,00	0,00
21	= Finanzergebnis (= Zellen 19 und 20)	0,00	100,00	0,00	0,00	-100,00	0,00
22	= Ergebnis der lfd. Verwaltungstätigkeit (= Zellen 18 und 21)	-1.490,88	-1.900,00	0,00	-1.539,09	360,91	0,00
23	+ außerordentliche Erträge	0,00	0,00	0,00	0,00	0,00	0,00
24	- außerordentliche Aufwendungen	0,00	0,00	0,00	0,00	0,00	0,00
25	= Außerordentliches Ergebnis (=Zellen 23 und 24)	0,00	0,00	0,00	0,00	0,00	0,00
26	= Jahresergebnis (= Zellen 22 und 25)	-1.490,88	-1.900,00	0,00	-1.539,09	360,91	0,00
27	+ Erträge aus internen Leistungsbeziehungen	0,00	0,00	0,00	0,00	0,00	0,00
28	- Aufwendungen aus internen Leistungsbeziehungen	0,00	0,00	0,00	0,00	0,00	0,00
29	= Ergebnis	-1.490,88	-1.900,00	0,00	-1.539,09	360,91	0,00

Teilergebnisrechnung Jahresabschluss Produkt 010101 Politische Gremien

Langenberg

Nr.	Bezeichnung	Ergebnis 2018	Fortgeschriebener Ansatz 2019	davon Ermächtigungsübertragungen aus 2018	Ist-Ergebnis 2019	Vergleich fortgeschr. Ansatz/ Ist	Ermächtigungsübertragungen nach 2020
01	Steuern und ähnliche Abgaben	0,00	0,00	0,00	0,00	0,00	0,00
02	+ Zuwendungen und allgemeine Umlagen	0,00	0,00	0,00	0,00	0,00	0,00
03	+ Sonstige Transfererträge	0,00	0,00	0,00	0,00	0,00	0,00
04	+ Öffentlich-rechtliche Leistungsentgelte	0,00	0,00	0,00	0,00	0,00	0,00
05	+ Privatrechtliche Leistungsentgelte	0,00	0,00	0,00	0,00	0,00	0,00
06	+ Kostenerstattungen und Kostenumlagen	0,00	0,00	0,00	0,00	0,00	0,00
07	+ Sonstige ordentliche Erträge	0,00	0,00	0,00	0,00	0,00	0,00
08	+ Aktivierte Eigenleistung	0,00	0,00	0,00	0,00	0,00	0,00
09	+/-Bestandsveränderungen	0,00	0,00	0,00	0,00	0,00	0,00
10	= Ordentliche Erträge	0,00	0,00	0,00	0,00	0,00	0,00
11	- Personalaufwendungen	-20.907,25	-50.000,00	0,00	-19.839,55	30.160,45	0,00
12	- Versorgungsaufwendungen	-11.514,93	-7.800,00	0,00	-10.235,65	-2.435,65	0,00
13	- Aufwendungen für Sach- und Dienstleistungen	-16.214,82	-19.500,00	0,00	-16.314,31	3.185,69	0,00
14	- Bilanzielle Abschreibung	0,00	0,00	0,00	0,00	0,00	0,00
15	- Transferaufwendungen	0,00	0,00	0,00	0,00	0,00	0,00
16	- Sonstige ordentliche Aufwendungen	-111.954,25	-112.900,00	0,00	-112.508,42	391,58	0,00
17	= Ordentliche Aufwendungen	-160.591,25	-190.200,00	0,00	-158.897,93	31.302,07	0,00
18	= Ordentliches Ergebnis (= Zellen 10 und 17)	-160.591,25	-190.200,00	0,00	-158.897,93	31.302,07	0,00
19	+ Finanzerträge	0,00	0,00	0,00	0,00	0,00	0,00
20	- Zinsen und ähnliche Aufwendungen	0,00	0,00	0,00	0,00	0,00	0,00
21	= Finanzergebnis (= Zellen 19 und 20)	0,00	0,00	0,00	0,00	0,00	0,00
22	= Ergebnis der lfd. Verwaltungstätigkeit (= Zellen 18 und 21)	-160.591,25	-190.200,00	0,00	-158.897,93	31.302,07	0,00
23	+ außerordentliche Erträge	0,00	0,00	0,00	0,00	0,00	0,00
24	- außerordentliche Aufwendungen	0,00	0,00	0,00	0,00	0,00	0,00
25	= Außerordentliches Ergebnis (=Zellen 23 und 24)	0,00	0,00	0,00	0,00	0,00	0,00
26	= Jahresergebnis (= Zellen 22 und 25)	-160.591,25	-190.200,00	0,00	-158.897,93	31.302,07	0,00
27	+ Erträge aus internen Leistungsbeziehungen	0,00	0,00	0,00	0,00	0,00	0,00
28	- Aufwendungen aus internen Leistungsbeziehungen	0,00	0,00	0,00	0,00	0,00	0,00
29	= Ergebnis	-160.591,25	-190.200,00	0,00	-158.897,93	31.302,07	0,00

Teilergebnisrechnung Jahresabschluss Produkt 010102 Verwaltungsführung

Langenberg

Nr.	Bezeichnung	Ergebnis 2018	Fortgeschriebe- ner Ansatz 2019	davon Ermächtigungs- übertragungen aus 2018	Ist-Ergebnis 2019	Vergleich fortgeschr. Ansatz/ Ist	Ermächtigungs- übertragungen nach 2020
01	Steuern und ähnliche Abgaben	0,00	0,00	0,00	0,00	0,00	0,00
02	+ Zuwendungen und allgemeine Umlagen	0,00	0,00	0,00	0,00	0,00	0,00
03	+ Sonstige Transfererträge	0,00	0,00	0,00	0,00	0,00	0,00
04	+ Öffentlich-rechtliche Leistungsentgelte	0,00	0,00	0,00	0,00	0,00	0,00
05	+ Privatrechtliche Leistungsentgelte	0,00	0,00	0,00	0,00	0,00	0,00
06	+ Kostenerstattungen und Kostenumlagen	337,93	300,00	0,00	282,28	-17,72	0,00
07	+ Sonstige ordentliche Erträge	0,00	0,00	0,00	0,00	0,00	0,00
08	+ Aktivierte Eigenleistung	0,00	0,00	0,00	0,00	0,00	0,00
09	+/-Bestandsveränderungen	0,00	0,00	0,00	0,00	0,00	0,00
10	= Ordentliche Erträge	337,93	300,00	0,00	282,28	-17,72	0,00
11	- Personalaufwendungen	-196.134,23	-175.300,00	0,00	-197.630,75	-22.330,75	0,00
12	- Versorgungsaufwendungen	-78.243,14	-54.700,00	0,00	-70.957,87	-16.257,87	0,00
13	- Aufwendungen für Sach- und Dienstleistungen	-668,64	-1.000,00	0,00	-737,66	262,34	0,00
14	- Bilanzielle Abschreibung	0,00	-500,00	0,00	-189,99	310,01	0,00
15	- Transferaufwendungen	0,00	0,00	0,00	0,00	0,00	0,00
16	- Sonstige ordentliche Aufwendungen	-9.766,89	-10.200,00	0,00	-9.256,56	943,44	0,00
17	= Ordentliche Aufwendungen	-284.812,90	-241.700,00	0,00	-278.772,83	-37.072,83	0,00
18	= Ordentliches Ergebnis (= Zellen 10 und 17)	-284.474,97	-241.400,00	0,00	-278.490,55	-37.090,55	0,00
19	+ Finanzerträge	0,00	0,00	0,00	0,00	0,00	0,00
20	- Zinsen und ähnliche Aufwendungen	0,00	0,00	0,00	0,00	0,00	0,00
21	= Finanzergebnis (= Zellen 19 und 20)	0,00	0,00	0,00	0,00	0,00	0,00
22	= Ergebnis der lfd. Verwaltungstätigkeit (= Zellen 18 und 21)	-284.474,97	-241.400,00	0,00	-278.490,55	-37.090,55	0,00
23	+ außerordentliche Erträge	0,00	0,00	0,00	0,00	0,00	0,00
24	- außerordentliche Aufwendungen	0,00	0,00	0,00	0,00	0,00	0,00
25	= Außerordentliches Ergebnis (=Zellen 23 und 24)	0,00	0,00	0,00	0,00	0,00	0,00
26	= Jahresergebnis (= Zellen 22 und 25)	-284.474,97	-241.400,00	0,00	-278.490,55	-37.090,55	0,00
27	+ Erträge aus internen Leistungsbeziehungen	0,00	0,00	0,00	0,00	0,00	0,00
28	- Aufwendungen aus internen Leistungsbeziehungen	0,00	0,00	0,00	0,00	0,00	0,00
29	= Ergebnis	-284.474,97	-241.400,00	0,00	-278.490,55	-37.090,55	0,00

Teilfinanzrechnung Jahresabschluss Produkt 010102 Verwaltungsführung

Langenberg

Nr.	Bezeichnung	Ergebnis 2018	Fortgeschriebener Ansatz 2019	davon Ermächtigungsübertragungen aus 2018	Ist-Ergebnis 2019	Vergleich fortgeschr. Ansatz/ Ist	Ermächtigungsübertragungen nach 2020
01	Steuern und ähnliche Abgaben	0,00	0,00	0,00	0,00	0,00	0,00
02	Zuwendungen und allgemeine Umlagen	0,00	0,00	0,00	0,00	0,00	0,00
03	Sonstige Transfereinzahlungen	0,00	0,00	0,00	0,00	0,00	0,00
04	Öffentlich-rechtliche Leistungsentgelte	0,00	0,00	0,00	0,00	0,00	0,00
05	Privatrechtliche Leistungsentgelte	0,00	0,00	0,00	0,00	0,00	0,00
06	Kostenerstattungen, Kostenumlagen	337,93	300,00	0,00	180,00	-120,00	0,00
07	Sonstige Einzahlungen	0,00	0,00	0,00	0,00	0,00	0,00
08	Zinsen und sonstige Finanzeinzahlungen	0,00	0,00	0,00	0,00	0,00	0,00
09	Einzahlungen aus lfd. Verwaltungstätigkeit	337,93	300,00	0,00	180,00	-120,00	0,00
10	Personalauszahlungen	-153.549,05	-138.000,00	0,00	-156.792,72	-18.792,72	0,00
11	Versorgungsauszahlungen	-58.842,75	-54.700,00	0,00	-59.249,47	-4.549,47	0,00
12	Auszahlungen für Sach- und Dienstleistungen	-668,64	-1.000,00	0,00	-737,65	262,35	0,00
13	Zinsen und sonstige Finanzauszahlungen	0,00	0,00	0,00	0,00	0,00	0,00
14	Transferauszahlungen	0,00	0,00	0,00	0,00	0,00	0,00
15	Sonstige Auszahlungen	-7.476,47	-10.200,00	0,00	-6.810,34	3.389,66	0,00
16	Auszahlungen aus lfd. Verwaltungstätigkeit	-220.536,91	-203.900,00	0,00	-223.590,18	-19.690,18	0,00
17	Saldo aus laufender Verwaltungstätigkeit	-220.198,98	-203.600,00	0,00	-223.410,18	-19.810,18	0,00
18	aus Zuwendungen für Investitionsmaßnahmen	0,00	0,00	0,00	0,00	0,00	0,00
19	aus der Veräußerung von Sachanlagen	0,00	0,00	0,00	0,00	0,00	0,00
20	aus der Veräußerung von Finanzanlagen	0,00	0,00	0,00	0,00	0,00	0,00
21	Einzahlungen aus Beiträgen u.ä. Entgelten	0,00	0,00	0,00	0,00	0,00	0,00
22	Sonstige Investitionseinzahlungen	0,00	0,00	0,00	0,00	0,00	0,00
23	Einzahlungen aus Investitionstätigkeit	0,00	0,00	0,00	0,00	0,00	0,00
24	Erwerb von Grundstücken u. Gebäuden	0,00	0,00	0,00	0,00	0,00	0,00
25	Auszahlungen für Baumaßnahmen	0,00	0,00	0,00	0,00	0,00	0,00
26	Erwerb von beweglichem Anlagevermögen	-949,95	-500,00	0,00	0,00	500,00	0,00
27	Erwerb von Finanzanlagen	0,00	0,00	0,00	0,00	0,00	0,00
28	Auszahlungen von aktivierbaren Zuwendungen	0,00	0,00	0,00	0,00	0,00	0,00
29	Sonstige Investitionsauszahlungen	0,00	0,00	0,00	0,00	0,00	0,00
30	Auszahlungen aus Investitionen	-949,95	-500,00	0,00	0,00	500,00	0,00
31	Saldo aus Investitionstätigkeit	-949,95	-500,00	0,00	0,00	500,00	0,00

48
Jahresabschluss 2019

Investitionen Produkt 010102 Verwaltungsführung					
Langenberg					
Nr. Bezeichnung	Jahres- ergebnis 2018	Fortg. Ansatz mit HH-Resten 2019	Jahres- ergebnis 2019	Vergl. Fortg. Ansatz-Ergebnis 2019	Übertragene Ermächt. 2020
1000-01 Rathaus	-949,95	0,00	0,00	0,00	0,00
26 Erwerb von beweglichem Anlagevermögen	-949,95	0,00	0,00	0,00	0,00

Teilergebnisrechnung Jahresabschluss Produkt 010201 Zentrale Dienstleistungen

Langenberg

Nr.	Bezeichnung	Ergebnis 2018	Fortgeschriebener Ansatz 2019	davon Ermächtigungsübertragungen aus 2018	Ist-Ergebnis 2019	Vergleich fortgeschr. Ansatz/ Ist	Ermächtigungsübertragungen nach 2020
01	Steuern und ähnliche Abgaben	0,00	0,00	0,00	0,00	0,00	0,00
02	+ Zuwendungen und allgemeine Umlagen	10.008,05	9.000,00	0,00	8.317,08	-682,92	0,00
03	+ Sonstige Transfererträge	0,00	0,00	0,00	0,00	0,00	0,00
04	+ Öffentlich-rechtliche Leistungsentgelte	0,00	0,00	0,00	0,00	0,00	0,00
05	+ Privatrechtliche Leistungsentgelte	0,00	0,00	0,00	0,00	0,00	0,00
06	+ Kostenerstattungen und Kostenumlagen	53,30	100,00	0,00	0,00	-100,00	0,00
07	+ Sonstige ordentliche Erträge	0,00	0,00	0,00	309,65	309,65	0,00
08	+ Aktivierte Eigenleistung	0,00	0,00	0,00	0,00	0,00	0,00
09	+/-Bestandsveränderungen	0,00	0,00	0,00	0,00	0,00	0,00
10	= Ordentliche Erträge	10.061,35	9.100,00	0,00	8.626,73	-473,27	0,00
11	- Personalaufwendungen	-112.467,79	-110.500,00	0,00	-110.267,78	232,22	0,00
12	- Versorgungsaufwendungen	-29.308,13	-19.300,00	0,00	-25.647,96	-6.347,96	0,00
13	- Aufwendungen für Sach- und Dienstleistungen	-164.047,59	-158.500,00	0,00	-166.389,24	-7.889,24	0,00
14	- Bilanzielle Abschreibung	-43.219,12	-27.000,00	0,00	-30.139,50	-3.139,50	0,00
15	- Transferaufwendungen	-5.407,92	-5.500,00	0,00	-3.731,84	1.768,16	0,00
16	- Sonstige ordentliche Aufwendungen	-143.596,62	-139.200,00	0,00	-145.906,91	-6.706,91	0,00
17	= Ordentliche Aufwendungen	-498.047,17	-460.000,00	0,00	-482.083,23	-22.083,23	0,00
18	= Ordentliches Ergebnis (= Zellen 10 und 17)	-487.985,82	-450.900,00	0,00	-473.456,50	-22.556,50	0,00
19	+ Finanzerträge	0,00	0,00	0,00	0,00	0,00	0,00
20	- Zinsen und ähnliche Aufwendungen	0,00	0,00	0,00	0,00	0,00	0,00
21	= Finanzergebnis (= Zellen 19 und 20)	0,00	0,00	0,00	0,00	0,00	0,00
22	= Ergebnis der lfd. Verwaltungstätigkeit (= Zellen 18 und 21)	-487.985,82	-450.900,00	0,00	-473.456,50	-22.556,50	0,00
23	+ außerordentliche Erträge	0,00	0,00	0,00	0,00	0,00	0,00
24	- außerordentliche Aufwendungen	0,00	0,00	0,00	0,00	0,00	0,00
25	= Außerordentliches Ergebnis (=Zellen 23 und 24)	0,00	0,00	0,00	0,00	0,00	0,00
26	= Jahresergebnis (= Zellen 22 und 25)	-487.985,82	-450.900,00	0,00	-473.456,50	-22.556,50	0,00
27	+ Erträge aus internen Leistungsbeziehungen	23.600,00	23.200,00	0,00	23.000,00	-200,00	0,00
28	- Aufwendungen aus internen Leistungsbeziehungen	0,00	0,00	0,00	0,00	0,00	0,00
29	= Ergebnis	-464.385,82	-427.700,00	0,00	-450.456,50	-22.756,50	0,00

50
Jahresabschluss 2019

Teilfinanzrechnung Jahresabschluss Produkt 010201 Zentrale Dienstleistungen							
Langenberg							
Nr.	Bezeichnung	Ergebnis 2018	Fortgeschriebener Ansatz 2019	davon Ermächtigungsübertragungen aus 2018	Ist-Ergebnis 2019	Vergleich fortgeschr. Ansatz/ Ist	Ermächtigungsübertragungen nach 2020
01	Steuern und ähnliche Abgaben	0,00	0,00	0,00	0,00	0,00	0,00
02	Zuwendungen und allgemeine Umlagen	0,00	0,00	0,00	0,00	0,00	0,00
03	Sonstige Transfereinzahlungen	0,00	0,00	0,00	0,00	0,00	0,00
04	Öffentlich-rechtliche Leistungsentgelte	0,00	0,00	0,00	0,00	0,00	0,00
05	Privatrechtliche Leistungsentgelte	0,00	0,00	0,00	0,00	0,00	0,00
06	Kostenerstattungen, Kostenumlagen	53,30	100,00	0,00	0,00	-100,00	0,00
07	Sonstige Einzahlungen	0,00	0,00	0,00	0,00	0,00	0,00
08	Zinsen und sonstige Finanzeinzahlungen	0,00	0,00	0,00	0,00	0,00	0,00
09	Einzahlungen aus lfd. Verwaltungstätigkeit	53,30	100,00	0,00	0,00	-100,00	0,00
10	Personalauszahlungen	-93.644,37	-97.400,00	0,00	-97.330,70	69,30	0,00
11	Versorgungsauszahlungen	-20.008,61	-19.300,00	0,00	-20.062,69	-762,69	0,00
12	Auszahlungen für Sach- und Dienstleistungen	-175.785,33	-158.500,00	0,00	-171.686,85	-13.186,85	0,00
13	Zinsen und sonstige Finanzauszahlungen	0,00	0,00	0,00	0,00	0,00	0,00
14	Transferauszahlungen	-5.407,92	-5.500,00	0,00	-3.731,84	1.768,16	0,00
15	Sonstige Auszahlungen	-173.365,48	-139.200,00	0,00	-184.397,75	-45.197,75	0,00
16	Auszahlungen aus lfd. Verwaltungstätigkeit	-468.211,71	-419.900,00	0,00	-477.209,83	-57.309,83	0,00
17	Saldo aus laufender Verwaltungstätigkeit	-468.158,41	-419.800,00	0,00	-477.209,83	-57.409,83	0,00
18	aus Zuwendungen für Investitionsmaßnahmen	0,00	0,00	0,00	0,00	0,00	0,00
19	aus der Veräußerung von Sachanlagen	0,00	0,00	0,00	0,00	0,00	0,00
20	aus der Veräußerung von Finanzanlagen	0,00	0,00	0,00	0,00	0,00	0,00
21	Einzahlungen aus Beiträgen u.ä. Entgelten	0,00	0,00	0,00	0,00	0,00	0,00
22	Sonstige Investitionseinzahlungen	0,00	0,00	0,00	0,00	0,00	0,00
23	Einzahlungen aus Investitionstätigkeit	0,00	0,00	0,00	0,00	0,00	0,00
24	Erwerb von Grundstücken u. Gebäuden	0,00	0,00	0,00	0,00	0,00	0,00
25	Auszahlungen für Baumaßnahmen	0,00	0,00	0,00	0,00	0,00	0,00
26	Erwerb von beweglichem Anlagevermögen	-30.355,11	-26.927,90	-12.727,90	-13.751,42	13.176,48	-15.984,11
27	Erwerb von Finanzanlagen	0,00	0,00	0,00	0,00	0,00	0,00
28	Auszahlungen von aktivierbaren Zuwendungen	0,00	0,00	0,00	0,00	0,00	0,00
29	Sonstige Investitionsauszahlungen	0,00	0,00	0,00	0,00	0,00	0,00
30	Auszahlungen aus Investitionen	-30.355,11	-26.927,90	-12.727,90	-13.751,42	13.176,48	-15.984,11
31	Saldo aus Investitionstätigkeit	-30.355,11	-26.927,90	-12.727,90	-13.751,42	13.176,48	-15.984,11

51
Jahresabschluss 2019

Investitionen Produkt 010201 Zentrale Dienstleistungen					
Langenberg					
Nr. Bezeichnung	Jahres- ergebnis 2018	Fortg. Ansatz mit HH-Resten 2019	Jahres- ergebnis 2019	Vergl. Fortg. Ansatz-Ergebnis 2019	Übertragene Ermächt. 2020
1000-01 Rathaus	-9.753,41	-23.927,90	-3.657,22	-20.270,68	-15.984,11
26 Erwerb von beweglichem Anlagevermögen	-9.753,41	-23.927,90	-3.657,22	-20.270,68	-15.984,11

52
Jahresabschluss 2019

Teilergebnisrechnung Jahresabschluss Produkt 010202 Bauhof							
Langenberg							
Nr.	Bezeichnung	Ergebnis 2018	Fortgeschriebener Ansatz 2019	davon Ermächtigungsübertragungen aus 2018	Ist-Ergebnis 2019	Vergleich fortgeschr. Ansatz/ Ist	Ermächtigungsübertragungen nach 2020
01	Steuern und ähnliche Abgaben	0,00	0,00	0,00	0,00	0,00	0,00
02	+ Zuwendungen und allgemeine Umlagen	45.456,43	36.000,00	0,00	45.074,04	9.074,04	0,00
03	+ Sonstige Transfererträge	0,00	0,00	0,00	0,00	0,00	0,00
04	+ Öffentlich-rechtliche Leistungsentgelte	0,00	0,00	0,00	0,00	0,00	0,00
05	+ Privatrechtliche Leistungsentgelte	0,00	0,00	0,00	50,00	50,00	0,00
06	+ Kostenerstattungen und Kostenumlagen	1.075,88	1.500,00	0,00	4.177,09	2.677,09	0,00
07	+ Sonstige ordentliche Erträge	6.248,00	0,00	0,00	666,00	666,00	0,00
08	+ Aktivierte Eigenleistung	0,00	0,00	0,00	0,00	0,00	0,00
09	+/-Bestandsveränderungen	0,00	0,00	0,00	0,00	0,00	0,00
10	= Ordentliche Erträge	52.780,31	37.500,00	0,00	49.967,13	12.467,13	0,00
11	- Personalaufwendungen	-346.615,82	-410.000,00	0,00	-412.386,57	-2.386,57	0,00
12	- Versorgungsaufwendungen	-1.237,64	-800,00	0,00	-1.088,38	-288,38	0,00
13	- Aufwendungen für Sach- und Dienstleistungen	-117.131,49	-77.000,00	0,00	-91.716,72	-14.716,72	0,00
14	- Bilanzielle Abschreibung	-58.521,60	-64.500,00	0,00	-96.182,16	-31.682,16	0,00
15	- Transferaufwendungen	0,00	0,00	0,00	0,00	0,00	0,00
16	- Sonstige ordentliche Aufwendungen	-20.928,43	-22.900,00	0,00	-24.016,10	-1.116,10	0,00
17	= Ordentliche Aufwendungen	-544.434,98	-575.200,00	0,00	-625.389,93	-50.189,93	0,00
18	= Ordentliches Ergebnis (= Zellen 10 und 17)	-491.654,67	-537.700,00	0,00	-575.422,80	-37.722,80	0,00
19	+ Finanzerträge	0,00	0,00	0,00	0,00	0,00	0,00
20	- Zinsen und ähnliche Aufwendungen	0,00	0,00	0,00	0,00	0,00	0,00
21	= Finanzergebnis (= Zellen 19 und 20)	0,00	0,00	0,00	0,00	0,00	0,00
22	= Ergebnis der lfd. Verwaltungstätigkeit (= Zellen 18 und 21)	-491.654,67	-537.700,00	0,00	-575.422,80	-37.722,80	0,00
23	+ außerordentliche Erträge	0,00	0,00	0,00	0,00	0,00	0,00
24	- außerordentliche Aufwendungen	0,00	0,00	0,00	0,00	0,00	0,00
25	= Außerordentliches Ergebnis (=Zellen 23 und 24)	0,00	0,00	0,00	0,00	0,00	0,00
26	= Jahresergebnis (= Zellen 22 und 25)	-491.654,67	-537.700,00	0,00	-575.422,80	-37.722,80	0,00
27	+ Erträge aus internen Leistungsbeziehungen	0,00	0,00	0,00	0,00	0,00	0,00
28	- Aufwendungen aus internen Leistungsbeziehungen	0,00	0,00	0,00	0,00	0,00	0,00
29	= Ergebnis	-491.654,67	-537.700,00	0,00	-575.422,80	-37.722,80	0,00

Teilfinanzrechnung Jahresabschluss Produkt 010202 Bauhof

Langenberg

Nr.	Bezeichnung	Ergebnis 2018	Fortgeschriebener Ansatz 2019	davon Ermächtigungsübertragungen aus 2018	Ist-Ergebnis 2019	Vergleich fortgeschr. Ansatz/ Ist	Ermächtigungsübertragungen nach 2020
01	Steuern und ähnliche Abgaben	0,00	0,00	0,00	0,00	0,00	0,00
02	Zuwendungen und allgemeine Umlagen	0,00	0,00	0,00	0,00	0,00	0,00
03	Sonstige Transfereinzahlungen	0,00	0,00	0,00	0,00	0,00	0,00
04	Öffentlich-rechtliche Leistungsentgelte	0,00	0,00	0,00	0,00	0,00	0,00
05	Privatrechtliche Leistungsentgelte	0,00	0,00	0,00	50,00	50,00	0,00
06	Kostenerstattungen, Kostenumlagen	1.075,88	1.500,00	0,00	1.028,37	-471,63	0,00
07	Sonstige Einzahlungen	0,00	0,00	0,00	0,00	0,00	0,00
08	Zinsen und sonstige Finanzeinzahlungen	0,00	0,00	0,00	0,00	0,00	0,00
09	Einzahlungen aus lfd. Verwaltungstätigkeit	1.075,88	1.500,00	0,00	1.078,37	-421,63	0,00
10	Personalauszahlungen	-345.682,54	-409.400,00	0,00	-364.078,21	45.321,79	0,00
11	Versorgungsauszahlungen	-861,99	-800,00	0,00	-861,98	-61,98	0,00
12	Auszahlungen für Sach- und Dienstleistungen	-114.366,43	-77.000,00	0,00	-92.530,16	-15.530,16	0,00
13	Zinsen und sonstige Finanzauszahlungen	0,00	0,00	0,00	0,00	0,00	0,00
14	Transferauszahlungen	0,00	0,00	0,00	0,00	0,00	0,00
15	Sonstige Auszahlungen	-20.046,54	-22.900,00	0,00	-21.716,55	1.183,45	0,00
16	Auszahlungen aus lfd. Verwaltungstätigkeit	-480.957,50	-510.100,00	0,00	-479.186,90	30.913,10	0,00
17	Saldo aus laufender Verwaltungstätigkeit	-479.881,62	-508.600,00	0,00	-478.108,53	30.491,47	0,00
18	aus Zuwendungen für Investitionsmaßnahmen	0,00	0,00	0,00	0,00	0,00	0,00
19	aus der Veräußerung von Sachanlagen	6.250,00	0,00	0,00	3.170,00	3.170,00	0,00
20	aus der Veräußerung von Finanzanlagen	0,00	0,00	0,00	0,00	0,00	0,00
21	Einzahlungen aus Beiträgen u.ä. Entgelten	0,00	0,00	0,00	0,00	0,00	0,00
22	Sonstige Investitionseinzahlungen	0,00	0,00	0,00	0,00	0,00	0,00
23	Einzahlungen aus Investitionstätigkeit	6.250,00	0,00	0,00	3.170,00	3.170,00	0,00
24	Erwerb von Grundstücken u. Gebäuden	0,00	0,00	0,00	0,00	0,00	0,00
25	Auszahlungen für Baumaßnahmen	0,00	0,00	0,00	0,00	0,00	0,00
26	Erwerb von beweglichem Anlagevermögen	-156.946,49	-146.000,00	0,00	-100.876,09	45.123,91	-78.666,00
27	Erwerb von Finanzanlagen	0,00	0,00	0,00	0,00	0,00	0,00
28	Auszahlungen von aktivierbaren Zuwendungen	0,00	0,00	0,00	0,00	0,00	0,00
29	Sonstige Investitionsauszahlungen	0,00	0,00	0,00	0,00	0,00	0,00
30	Auszahlungen aus Investitionen	-156.946,49	-146.000,00	0,00	-100.876,09	45.123,91	-78.666,00
31	Saldo aus Investitionstätigkeit	-150.696,49	-146.000,00	0,00	-97.706,09	48.293,91	-78.666,00

54
Jahresabschluss 2019

Investitionen Produkt 010202 Bauhof					
Langenberg					
Nr. Bezeichnung	Jahres- ergebnis 2018	Fortg. Ansatz mit HH-Resten 2019	Jahres- ergebnis 2019	Vergl. Fortg. Ansatz-Ergebnis 2019	Übertragene Ermächt. 2020
3000-08 Bauhof	-147.645,26	-140.000,00	-58.164,00	-81.836,00	-78.666,00
19 aus der Veräußerung von Sachanlagen	6.250,00	0,00	3.170,00	-3.170,00	0,00
26 Erwerb von beweglichem Anlagevermögen	-153.895,26	-140.000,00	-61.334,00	-78.666,00	-78.666,00

Teilergebnisrechnung Jahresabschluss Produkt 010301 Personalmanagement

Langenberg

Nr.	Bezeichnung	Ergebnis 2018	Fortgeschriebener Ansatz 2019	davon Ermächtigungsübertragungen aus 2018	Ist-Ergebnis 2019	Vergleich fortgeschr. Ansatz/ Ist	Ermächtigungsübertragungen nach 2020
01	Steuern und ähnliche Abgaben	0,00	0,00	0,00	0,00	0,00	0,00
02	+ Zuwendungen und allgemeine Umlagen	0,00	0,00	0,00	0,00	0,00	0,00
03	+ Sonstige Transfererträge	0,00	0,00	0,00	0,00	0,00	0,00
04	+ Öffentlich-rechtliche Leistungsentgelte	0,00	0,00	0,00	0,00	0,00	0,00
05	+ Privatrechtliche Leistungsentgelte	0,00	0,00	0,00	0,00	0,00	0,00
06	+ Kostenerstattungen und Kostenumlagen	0,00	0,00	0,00	0,00	0,00	0,00
07	+ Sonstige ordentliche Erträge	0,00	64.000,00	0,00	0,00	-64.000,00	0,00
08	+ Aktivierte Eigenleistung	0,00	0,00	0,00	0,00	0,00	0,00
09	+/-Bestandsveränderungen	0,00	0,00	0,00	0,00	0,00	0,00
10	= Ordentliche Erträge	0,00	64.000,00	0,00	0,00	-64.000,00	0,00
11	- Personalaufwendungen	-133.050,16	-151.600,00	0,00	-141.567,05	10.032,95	0,00
12	- Versorgungsaufwendungen	10.666,64	-74.200,00	0,00	-37.545,80	36.654,20	0,00
13	- Aufwendungen für Sach- und Dienstleistungen	-10.396,23	-12.500,00	0,00	-8.669,94	3.830,06	0,00
14	- Bilanzielle Abschreibung	-463,96	-500,00	0,00	-463,96	36,04	0,00
15	- Transferaufwendungen	0,00	0,00	0,00	0,00	0,00	0,00
16	- Sonstige ordentliche Aufwendungen	-22.343,24	-22.500,00	0,00	-37.434,40	-14.934,40	0,00
17	= Ordentliche Aufwendungen	-155.586,95	-261.300,00	0,00	-225.681,15	35.618,85	0,00
18	= Ordentliches Ergebnis (= Zellen 10 und 17)	-155.586,95	-197.300,00	0,00	-225.681,15	-28.381,15	0,00
19	+ Finanzerträge	0,00	0,00	0,00	0,00	0,00	0,00
20	- Zinsen und ähnliche Aufwendungen	0,00	0,00	0,00	0,00	0,00	0,00
21	= Finanzergebnis (= Zellen 19 und 20)	0,00	0,00	0,00	0,00	0,00	0,00
22	= Ergebnis der lfd. Verwaltungstätigkeit (= Zellen 18 und 21)	-155.586,95	-197.300,00	0,00	-225.681,15	-28.381,15	0,00
23	+ außerordentliche Erträge	0,00	0,00	0,00	0,00	0,00	0,00
24	- außerordentliche Aufwendungen	0,00	0,00	0,00	0,00	0,00	0,00
25	= Außerordentliches Ergebnis (=Zellen 23 und 24)	0,00	0,00	0,00	0,00	0,00	0,00
26	= Jahresergebnis (= Zellen 22 und 25)	-155.586,95	-197.300,00	0,00	-225.681,15	-28.381,15	0,00
27	+ Erträge aus internen Leistungsbeziehungen	0,00	0,00	0,00	0,00	0,00	0,00
28	- Aufwendungen aus internen Leistungsbeziehungen	0,00	0,00	0,00	0,00	0,00	0,00
29	= Ergebnis	-155.586,95	-197.300,00	0,00	-225.681,15	-28.381,15	0,00

56
Jahresabschluss 2019

Teilfinanzrechnung Jahresabschluss Produkt 010301 Personalmanagement							
Langenberg							
Nr.	Bezeichnung	Ergebnis 2018	Fortgeschriebener Ansatz 2019	davon Ermächtigungsübertragungen aus 2018	Ist-Ergebnis 2019	Vergleich fortgeschr. Ansatz/ Ist	Ermächtigungsübertragungen nach 2020
01	Steuern und ähnliche Abgaben	0,00	0,00	0,00	0,00	0,00	0,00
02	Zuwendungen und allgemeine Umlagen	0,00	0,00	0,00	0,00	0,00	0,00
03	Sonstige Transfereinzahlungen	0,00	0,00	0,00	0,00	0,00	0,00
04	Öffentlich-rechtliche Leistungsentgelte	0,00	0,00	0,00	0,00	0,00	0,00
05	Privatrechtliche Leistungsentgelte	0,00	0,00	0,00	0,00	0,00	0,00
06	Kostenerstattungen, Kostenumlagen	0,00	0,00	0,00	0,00	0,00	0,00
07	Sonstige Einzahlungen	0,00	0,00	0,00	0,00	0,00	0,00
08	Zinsen und sonstige Finanzeinzahlungen	0,00	0,00	0,00	0,00	0,00	0,00
09	Einzahlungen aus lfd. Verwaltungstätigkeit	0,00	0,00	0,00	0,00	0,00	0,00
10	Personalauszahlungen	-131.499,72	-144.000,00	0,00	-161.437,12	-17.437,12	0,00
11	Versorgungsauszahlungen	-68.404,17	-70.700,00	0,00	-64.205,20	6.494,80	0,00
12	Auszahlungen für Sach- und Dienstleistungen	-9.521,58	-12.500,00	0,00	-9.824,24	2.675,76	0,00
13	Zinsen und sonstige Finanzauszahlungen	0,00	0,00	0,00	0,00	0,00	0,00
14	Transferauszahlungen	0,00	0,00	0,00	0,00	0,00	0,00
15	Sonstige Auszahlungen	-24.127,12	-22.500,00	0,00	-35.071,09	-12.571,09	0,00
16	Auszahlungen aus lfd. Verwaltungstätigkeit	-233.552,59	-249.700,00	0,00	-270.537,65	-20.837,65	0,00
17	Saldo aus laufender Verwaltungstätigkeit	-233.552,59	-249.700,00	0,00	-270.537,65	-20.837,65	0,00
18	aus Zuwendungen für Investitionsmaßnahmen	0,00	0,00	0,00	0,00	0,00	0,00
19	aus der Veräußerung von Sachanlagen	0,00	0,00	0,00	0,00	0,00	0,00
20	aus der Veräußerung von Finanzanlagen	0,00	0,00	0,00	0,00	0,00	0,00
21	Einzahlungen aus Beiträgen u.ä. Entgelten	0,00	0,00	0,00	0,00	0,00	0,00
22	Sonstige Investitionseinzahlungen	0,00	0,00	0,00	0,00	0,00	0,00
23	Einzahlungen aus Investitionstätigkeit	0,00	0,00	0,00	0,00	0,00	0,00
24	Erwerb von Grundstücken u. Gebäuden	0,00	0,00	0,00	0,00	0,00	0,00
25	Auszahlungen für Baumaßnahmen	0,00	0,00	0,00	0,00	0,00	0,00
26	Erwerb von beweglichem Anlagevermögen	-463,96	-500,00	0,00	-463,96	36,04	0,00
27	Erwerb von Finanzanlagen	-16.505,35	-16.000,00	0,00	-16.869,40	-869,40	0,00
28	Auszahlungen von aktivierbaren Zuwendungen	0,00	0,00	0,00	0,00	0,00	0,00
29	Sonstige Investitionsauszahlungen	0,00	0,00	0,00	0,00	0,00	0,00
30	Auszahlungen aus Investitionen	-16.969,31	-16.500,00	0,00	-17.333,36	-833,36	0,00
31	Saldo aus Investitionstätigkeit	-16.969,31	-16.500,00	0,00	-17.333,36	-833,36	0,00

57
Jahresabschluss 2019

Investitionen Produkt 010301 Personalmanagement					
Langenberg					
Nr. Bezeichnung	Jahres- ergebnis 2018	Fortg. Ansatz mit HH-Resten 2019	Jahres- ergebnis 2019	Vergl. Fortg. Ansatz-Ergebnis 2019	Übertragene Ermächt. 2020
1000-10 Versorgungsrücklage	-16.505,35	-16.000,00	-16.869,40	869,40	0,00
27 Erwerb von Finanzanlagen	-16.505,35	-16.000,00	-16.869,40	869,40	0,00

Teilergebnisrechnung Jahresabschluss Produkt 010401 Verw. u. Bewirtsch. kommunaler Gebäude

Langenberg

Nr.	Bezeichnung	Ergebnis 2018	Fortgeschriebener Ansatz 2019	davon Ermächtigungsübertragungen aus 2018	Ist-Ergebnis 2019	Vergleich fortgeschr. Ansatz/ Ist	Ermächtigungsübertragungen nach 2020
01	Steuern und ähnliche Abgaben	0,00	0,00	0,00	0,00	0,00	0,00
02	+ Zuwendungen und allgemeine Umlagen	0,00	0,00	0,00	0,00	0,00	0,00
03	+ Sonstige Transfererträge	0,00	0,00	0,00	0,00	0,00	0,00
04	+ Öffentlich-rechtliche Leistungsentgelte	0,00	0,00	0,00	0,00	0,00	0,00
05	+ Privatrechtliche Leistungsentgelte	46.030,20	57.000,00	0,00	50.030,79	-6.969,21	0,00
06	+ Kostenerstattungen und Kostenumlagen	0,00	0,00	0,00	0,00	0,00	0,00
07	+ Sonstige ordentliche Erträge	0,00	0,00	0,00	0,00	0,00	0,00
08	+ Aktivierte Eigenleistung	0,00	0,00	0,00	0,00	0,00	0,00
09	+/-Bestandsveränderungen	0,00	0,00	0,00	0,00	0,00	0,00
10	= Ordentliche Erträge	46.030,20	57.000,00	0,00	50.030,79	-6.969,21	0,00
11	- Personalaufwendungen	-28.583,79	-29.300,00	0,00	-29.517,70	-217,70	0,00
12	- Versorgungsaufwendungen	-1.237,64	-800,00	0,00	-1.088,38	-288,38	0,00
13	- Aufwendungen für Sach- und Dienstleistungen	-376.955,92	-483.800,00	0,00	-404.918,20	78.881,80	0,00
14	- Bilanzielle Abschreibung	-584,65	-600,00	0,00	-584,65	15,35	0,00
15	- Transferaufwendungen	0,00	0,00	0,00	0,00	0,00	0,00
16	- Sonstige ordentliche Aufwendungen	-5.029,40	-5.500,00	0,00	-5.719,84	-219,84	0,00
17	= Ordentliche Aufwendungen	-412.391,40	-520.000,00	0,00	-441.828,77	78.171,23	0,00
18	= Ordentliches Ergebnis (= Zellen 10 und 17)	-366.361,20	-463.000,00	0,00	-391.797,98	71.202,02	0,00
19	+ Finanzerträge	0,00	0,00	0,00	0,00	0,00	0,00
20	- Zinsen und ähnliche Aufwendungen	0,00	0,00	0,00	0,00	0,00	0,00
21	= Finanzergebnis (= Zellen 19 und 20)	0,00	0,00	0,00	0,00	0,00	0,00
22	= Ergebnis der lfd. Verwaltungstätigkeit (= Zellen 18 und 21)	-366.361,20	-463.000,00	0,00	-391.797,98	71.202,02	0,00
23	+ außerordentliche Erträge	0,00	0,00	0,00	0,00	0,00	0,00
24	- außerordentliche Aufwendungen	0,00	0,00	0,00	0,00	0,00	0,00
25	= Außerordentliches Ergebnis (=Zellen 23 und 24)	0,00	0,00	0,00	0,00	0,00	0,00
26	= Jahresergebnis (= Zellen 22 und 25)	-366.361,20	-463.000,00	0,00	-391.797,98	71.202,02	0,00
27	+ Erträge aus internen Leistungsbeziehungen	0,00	0,00	0,00	0,00	0,00	0,00
28	- Aufwendungen aus internen Leistungsbeziehungen	-2.709,29	-2.500,00	0,00	-3.006,11	-506,11	0,00
29	= Ergebnis	-369.070,49	-465.500,00	0,00	-394.804,09	70.695,91	0,00

Teilergebnisrechnung Jahresabschluss Produkt 010402 Baumaßnahmen u. Instand. komm. Gebäude

Langenberg

Nr.	Bezeichnung	Ergebnis 2018	Fortgeschriebener Ansatz 2019	davon Ermächtigungsübertragungen aus 2018	Ist-Ergebnis 2019	Vergleich fortgeschr. Ansatz/ Ist	Ermächtigungsübertragungen nach 2020
01	Steuern und ähnliche Abgaben	0,00	0,00	0,00	0,00	0,00	0,00
02	+ Zuwendungen und allgemeine Umlagen	213.063,63	280.000,00	0,00	244.167,51	-35.832,49	0,00
03	+ Sonstige Transfererträge	0,00	0,00	0,00	0,00	0,00	0,00
04	+ Öffentlich-rechtliche Leistungsentgelte	0,00	0,00	0,00	0,00	0,00	0,00
05	+ Privatrechtliche Leistungsentgelte	0,00	0,00	0,00	0,00	0,00	0,00
06	+ Kostenerstattungen und Kostenumlagen	503,30	1.000,00	0,00	4.775,90	3.775,90	0,00
07	+ Sonstige ordentliche Erträge	0,00	0,00	0,00	4.137,26	4.137,26	0,00
08	+ Aktivierte Eigenleistung	752,65	4.300,00	0,00	40.232,70	35.932,70	0,00
09	+/-Bestandsveränderungen	0,00	0,00	0,00	0,00	0,00	0,00
10	= Ordentliche Erträge	214.319,58	285.300,00	0,00	293.313,37	8.013,37	0,00
11	- Personalaufwendungen	-51.463,61	-64.000,00	0,00	-63.867,71	132,29	0,00
12	- Versorgungsaufwendungen	-4.111,78	-2.700,00	0,00	-3.593,94	-893,94	0,00
13	- Aufwendungen für Sach- und Dienstleistungen	-162.925,35	-212.000,00	0,00	-187.288,12	24.711,88	0,00
14	- Bilanzielle Abschreibung	-405.106,86	-460.000,00	0,00	-452.466,18	7.533,82	0,00
15	- Transferaufwendungen	0,00	0,00	0,00	-1.779,11	-1.779,11	0,00
16	- Sonstige ordentliche Aufwendungen	-894,00	-1.000,00	0,00	-1.064,43	-64,43	0,00
17	= Ordentliche Aufwendungen	-624.501,60	-739.700,00	0,00	-710.059,49	29.640,51	0,00
18	= Ordentliches Ergebnis (= Zellen 10 und 17)	-410.182,02	-454.400,00	0,00	-416.746,12	37.653,88	0,00
19	+ Finanzerträge	0,00	0,00	0,00	0,00	0,00	0,00
20	- Zinsen und ähnliche Aufwendungen	0,00	0,00	0,00	0,00	0,00	0,00
21	= Finanzergebnis (= Zellen 19 und 20)	0,00	0,00	0,00	0,00	0,00	0,00
22	= Ergebnis der lfd. Verwaltungstätigkeit (= Zellen 18 und 21)	-410.182,02	-454.400,00	0,00	-416.746,12	37.653,88	0,00
23	+ außerordentliche Erträge	0,00	0,00	0,00	0,00	0,00	0,00
24	- außerordentliche Aufwendungen	0,00	0,00	0,00	0,00	0,00	0,00
25	= Außerordentliches Ergebnis (=Zellen 23 und 24)	0,00	0,00	0,00	0,00	0,00	0,00
26	= Jahresergebnis (= Zellen 22 und 25)	-410.182,02	-454.400,00	0,00	-416.746,12	37.653,88	0,00
27	+ Erträge aus internen Leistungsbeziehungen	0,00	0,00	0,00	0,00	0,00	0,00
28	- Aufwendungen aus internen Leistungsbeziehungen	0,00	0,00	0,00	0,00	0,00	0,00
29	= Ergebnis	-410.182,02	-454.400,00	0,00	-416.746,12	37.653,88	0,00

Teilfinanzrechnung Jahresabschluss Produkt 010402 Baumaßnahmen u. Instand. komm. Gebäude

Langenberg

Nr.	Bezeichnung	Ergebnis 2018	Fortgeschriebener Ansatz 2019	davon Ermächtigungsübertragungen aus 2018	Ist-Ergebnis 2019	Vergleich fortgeschr. Ansatz/ Ist	Ermächtigungsübertragungen nach 2020
01	Steuern und ähnliche Abgaben	0,00	0,00	0,00	0,00	0,00	0,00
02	Zuwendungen und allgemeine Umlagen	0,00	50.000,00	0,00	2.130,50	-47.869,50	0,00
03	Sonstige Transfereinzahlungen	0,00	0,00	0,00	0,00	0,00	0,00
04	Öffentlich-rechtliche Leistungsentgelte	0,00	0,00	0,00	0,00	0,00	0,00
05	Privatrechtliche Leistungsentgelte	0,00	0,00	0,00	0,00	0,00	0,00
06	Kostenerstattungen, Kostenumlagen	503,30	1.000,00	0,00	4.775,90	3.775,90	0,00
07	Sonstige Einzahlungen	0,00	0,00	0,00	0,00	0,00	0,00
08	Zinsen und sonstige Finanzeinzahlungen	0,00	0,00	0,00	0,00	0,00	0,00
09	Einzahlungen aus lfd. Verwaltungstätigkeit	503,30	51.000,00	0,00	6.906,40	-44.093,60	0,00
10	Personalauszahlungen	-48.484,23	-62.200,00	0,00	-61.384,62	815,38	0,00
11	Versorgungsauszahlungen	-2.815,97	-2.700,00	0,00	-2.804,89	-104,89	0,00
12	Auszahlungen für Sach- und Dienstleistungen	-126.935,11	-212.000,00	0,00	-219.006,31	-7.006,31	0,00
13	Zinsen und sonstige Finanzauszahlungen	0,00	0,00	0,00	0,00	0,00	0,00
14	Transferauszahlungen	0,00	0,00	0,00	-1.779,11	-1.779,11	0,00
15	Sonstige Auszahlungen	0,00	-1.000,00	0,00	0,00	1.000,00	0,00
16	Auszahlungen aus lfd. Verwaltungstätigkeit	-178.235,31	-277.900,00	0,00	-284.974,93	-7.074,93	0,00
17	Saldo aus laufender Verwaltungstätigkeit	-177.732,01	-226.900,00	0,00	-278.068,53	-51.168,53	0,00
18	aus Zuwendungen für Investitionsmaßnahmen	0,00	0,00	0,00	0,00	0,00	0,00
19	aus der Veräußerung von Sachanlagen	0,00	0,00	0,00	0,00	0,00	0,00
20	aus der Veräußerung von Finanzanlagen	0,00	0,00	0,00	0,00	0,00	0,00
21	Einzahlungen aus Beiträgen u.ä. Entgelten	0,00	0,00	0,00	0,00	0,00	0,00
22	Sonstige Investitionseinzahlungen	0,00	0,00	0,00	0,00	0,00	0,00
23	Einzahlungen aus Investitionstätigkeit	0,00	0,00	0,00	0,00	0,00	0,00
24	Erwerb von Grundstücken u. Gebäuden	0,00	0,00	0,00	0,00	0,00	0,00
25	Auszahlungen für Baumaßnahmen	-1.711.099,88	-3.602.290,60	-2.127.290,60	-2.417.968,29	1.184.322,31	-1.454.506,77
26	Erwerb von beweglichem Anlagevermögen	0,00	-25.027,57	-25.027,57	-1.215,59	23.811,98	-12.176,72
27	Erwerb von Finanzanlagen	0,00	0,00	0,00	0,00	0,00	0,00
28	Auszahlungen von aktivierbaren Zuwendungen	0,00	0,00	0,00	0,00	0,00	0,00
29	Sonstige Investitionsauszahlungen	0,00	0,00	0,00	0,00	0,00	0,00
30	Auszahlungen aus Investitionen	-1.711.099,88	-3.627.318,17	-2.152.318,17	-2.419.183,88	1.208.134,29	-1.466.683,49
31	Saldo aus Investitionstätigkeit	-1.711.099,88	-3.627.318,17	-2.152.318,17	-2.419.183,88	1.208.134,29	-1.466.683,49

62
Jahresabschluss 2019

Investitionen Produkt 010402 Baumaßnahmen u. Instand. komm. Gebäude					
Langenberg					
Nr. Bezeichnung	Jahres- ergebnis 2018	Fortg. Ansatz mit HH-Resten 2019	Jahres- ergebnis 2019	Vergl. Fortg. Ansatz-Ergebnis 2019	Übertragene Ermächt. 2020
3000-09 Bauliche Maßnahmen Bauhof	-790.606,27	-1.192.874,58	-1.443.715,31	250.840,73	0,00
25 Auszahlungen für Baumaßnahmen	-790.606,27	-1.192.874,58	-1.443.715,31	250.840,73	0,00
3000-20 Außenanlagen Rathaus	0,00	0,00	-6.492,88	6.492,88	0,00
25 Auszahlungen für Baumaßnahmen	0,00	0,00	-6.492,88	6.492,88	0,00
3000-21 Bauliche Maßnahmen Brinkmannschule	-833.967,16	-783.949,68	-722.019,12	-61.930,56	-61.930,56
25 Auszahlungen für Baumaßnahmen	-833.967,16	-783.949,68	-722.019,12	-61.930,56	-61.930,56
3000-22 Bauliche Maßnahmen Schmeddingschule	0,00	-38.000,00	0,00	-38.000,00	-38.000,00
25 Auszahlungen für Baumaßnahmen	0,00	-38.000,00	0,00	-38.000,00	-38.000,00
3000-25 Bauliche Maßnahmen LMZH	-10.791,06	-369.710,89	0,00	-369.710,89	-369.710,89
25 Auszahlungen für Baumaßnahmen	-10.791,06	-369.710,89	0,00	-369.710,89	-369.710,89
3000-31 Bauliche Maßnahmen Rathaus	-10.115,00	-1.039.885,00	-101.734,73	-938.150,27	-938.150,27
25 Auszahlungen für Baumaßnahmen	-10.115,00	-1.039.885,00	-101.734,73	-938.150,27	-938.150,27
3000-32 Baul. Maßnahmen Konrad-Zuse-Schule	-4.521,74	-107.870,45	-70.946,55	-36.923,90	-36.923,90
25 Auszahlungen für Baumaßnahmen	-4.521,74	-107.870,45	-70.946,55	-36.923,90	-36.923,90
3000-45 Bauliche Maßnahmen Sportstätten Brinkmannschule	-61.098,65	-50.027,57	-37.850,85	-12.176,72	-12.176,72
25 Auszahlungen für Baumaßnahmen	-61.098,65	-25.000,00	-37.850,85	12.850,85	0,00
26 Erwerb von beweglichem Anlagevermögen	0,00	-25.027,57	0,00	-25.027,57	-12.176,72
3000-50 Baul. Maßnahmen Feuerwehrgerätehäuser	0,00	-45.000,00	-35.208,85	-9.791,15	-9.791,15
25 Auszahlungen für Baumaßnahmen	0,00	-45.000,00	-35.208,85	-9.791,15	-9.791,15

Teilergebnisrechnung Jahresabschluss Produkt 010403 Verw. u. Bewirtsch. von Grundstücken

Langenberg

Nr.	Bezeichnung	Ergebnis 2018	Fortgeschriebener Ansatz 2019	davon Ermächtigungsübertragungen aus 2018	Ist-Ergebnis 2019	Vergleich fortgeschr. Ansatz/ Ist	Ermächtigungsübertragungen nach 2020
01	Steuern und ähnliche Abgaben	0,00	0,00	0,00	0,00	0,00	0,00
02	+ Zuwendungen und allgemeine Umlagen	0,00	0,00	0,00	0,00	0,00	0,00
03	+ Sonstige Transfererträge	0,00	0,00	0,00	0,00	0,00	0,00
04	+ Öffentlich-rechtliche Leistungsentgelte	0,00	0,00	0,00	0,00	0,00	0,00
05	+ Privatrechtliche Leistungsentgelte	1.274.785,63	9.900,00	0,00	10.856,61	956,61	0,00
06	+ Kostenerstattungen und Kostenumlagen	0,00	0,00	0,00	0,00	0,00	0,00
07	+ Sonstige ordentliche Erträge	0,00	0,00	0,00	105.446,42	105.446,42	0,00
08	+ Aktivierte Eigenleistung	0,00	0,00	0,00	0,00	0,00	0,00
09	+/-Bestandsveränderungen	-541.065,15	0,00	0,00	133.517,37	133.517,37	0,00
10	= Ordentliche Erträge	733.720,48	9.900,00	0,00	249.820,40	239.920,40	0,00
11	- Personalaufwendungen	-16.856,53	-23.400,00	0,00	-17.377,08	6.022,92	0,00
12	- Versorgungsaufwendungen	-6.509,88	-4.300,00	0,00	-5.750,57	-1.450,57	0,00
13	- Aufwendungen für Sach- und Dienstleistungen	-3.005,03	-800,00	0,00	-134.021,63	-133.221,63	0,00
14	- Bilanzielle Abschreibung	-146,19	-200,00	0,00	-60,91	139,09	0,00
15	- Transferaufwendungen	0,00	0,00	0,00	0,00	0,00	0,00
16	- Sonstige ordentliche Aufwendungen	-19.755,00	-10.400,00	0,00	-14.319,72	-3.919,72	0,00
17	= Ordentliche Aufwendungen	-46.272,63	-39.100,00	0,00	-171.529,91	-132.429,91	0,00
18	= Ordentliches Ergebnis (= Zellen 10 und 17)	687.447,85	-29.200,00	0,00	78.290,49	107.490,49	0,00
19	+ Finanzerträge	0,00	0,00	0,00	0,00	0,00	0,00
20	- Zinsen und ähnliche Aufwendungen	0,00	0,00	0,00	0,00	0,00	0,00
21	= Finanzergebnis (= Zellen 19 und 20)	0,00	0,00	0,00	0,00	0,00	0,00
22	= Ergebnis der lfd. Verwaltungstätigkeit (= Zellen 18 und 21)	687.447,85	-29.200,00	0,00	78.290,49	107.490,49	0,00
23	+ außerordentliche Erträge	0,00	0,00	0,00	0,00	0,00	0,00
24	- außerordentliche Aufwendungen	0,00	0,00	0,00	0,00	0,00	0,00
25	= Außerordentliches Ergebnis (=Zellen 23 und 24)	0,00	0,00	0,00	0,00	0,00	0,00
26	= Jahresergebnis (= Zellen 22 und 25)	687.447,85	-29.200,00	0,00	78.290,49	107.490,49	0,00
27	+ Erträge aus internen Leistungsbeziehungen	0,00	0,00	0,00	0,00	0,00	0,00
28	- Aufwendungen aus internen Leistungsbeziehungen	-1.654,33	-3.800,00	0,00	-1.363,79	2.436,21	0,00
29	= Ergebnis	685.793,52	-33.000,00	0,00	76.926,70	109.926,70	0,00

Teilfinanzrechnung Jahresabschluss Produkt 010403 Verw. u. Bewirtsch. von Grundstücken

Langenberg

Nr.	Bezeichnung	Ergebnis 2018	Fortgeschriebener Ansatz 2019	davon Ermächtigungsübertragungen aus 2018	Ist-Ergebnis 2019	Vergleich fortgeschr. Ansatz/ Ist	Ermächtigungsübertragungen nach 2020
01	Steuern und ähnliche Abgaben	0,00	0,00	0,00	0,00	0,00	0,00
02	Zuwendungen und allgemeine Umlagen	0,00	0,00	0,00	0,00	0,00	0,00
03	Sonstige Transfereinzahlungen	0,00	0,00	0,00	0,00	0,00	0,00
04	Öffentlich-rechtliche Leistungsentgelte	0,00	0,00	0,00	0,00	0,00	0,00
05	Privatrechtliche Leistungsentgelte	1.274.785,63	74.900,00	0,00	9.868,46	-65.031,54	0,00
06	Kostenerstattungen, Kostenumlagen	0,00	0,00	0,00	0,00	0,00	0,00
07	Sonstige Einzahlungen	0,00	0,00	0,00	0,00	0,00	0,00
08	Zinsen und sonstige Finanzeinzahlungen	0,00	0,00	0,00	0,00	0,00	0,00
09	Einzahlungen aus lfd. Verwaltungstätigkeit	1.274.785,63	74.900,00	0,00	9.868,46	-65.031,54	0,00
10	Personalauszahlungen	-12.020,60	-20.400,00	0,00	-13.205,05	7.194,95	0,00
11	Versorgungsauszahlungen	-4.487,32	-4.300,00	0,00	-4.557,35	-257,35	0,00
12	Auszahlungen für Sach- und Dienstleistungen	-3.005,03	-2.845.073,12	-2.844.273,12	-134.021,63	2.711.051,49	-2.844.273,12
13	Zinsen und sonstige Finanzauszahlungen	-10.000,00	0,00	0,00	0,00	0,00	0,00
14	Transferauszahlungen	0,00	0,00	0,00	0,00	0,00	0,00
15	Sonstige Auszahlungen	-18.564,62	-10.400,00	0,00	-14.057,00	-3.657,00	0,00
16	Auszahlungen aus lfd. Verwaltungstätigkeit	-48.077,57	-2.880.173,12	-2.844.273,12	-165.841,03	2.714.332,09	-2.844.273,12
17	Saldo aus laufender Verwaltungstätigkeit	1.226.708,06	-2.805.273,12	-2.844.273,12	-155.972,57	2.649.300,55	-2.844.273,12
18	aus Zuwendungen für Investitionsmaßnahmen	0,00	0,00	0,00	0,00	0,00	0,00
19	aus der Veräußerung von Sachanlagen	0,00	0,00	0,00	124.897,50	124.897,50	0,00
20	aus der Veräußerung von Finanzanlagen	0,00	0,00	0,00	0,00	0,00	0,00
21	Einzahlungen aus Beiträgen u.ä. Entgelten	0,00	0,00	0,00	0,00	0,00	0,00
22	Sonstige Investitionseinzahlungen	0,00	0,00	0,00	0,00	0,00	0,00
23	Einzahlungen aus Investitionstätigkeit	0,00	0,00	0,00	124.897,50	124.897,50	0,00
24	Erwerb von Grundstücken u. Gebäuden	-94.756,53	-200.000,00	0,00	-3.980,94	196.019,06	-125.595,70
25	Auszahlungen für Baumaßnahmen	-216.226,49	0,00	0,00	0,00	0,00	0,00
26	Erwerb von beweglichem Anlagevermögen	0,00	0,00	0,00	0,00	0,00	0,00
27	Erwerb von Finanzanlagen	0,00	0,00	0,00	0,00	0,00	0,00
28	Auszahlungen von aktivierbaren Zuwendungen	0,00	0,00	0,00	0,00	0,00	0,00
29	Sonstige Investitionsauszahlungen	0,00	0,00	0,00	0,00	0,00	0,00
30	Auszahlungen aus Investitionen	-310.983,02	-200.000,00	0,00	-3.980,94	196.019,06	-125.595,70
31	Saldo aus Investitionstätigkeit	-310.983,02	-200.000,00	0,00	120.916,56	320.916,56	-125.595,70

65
Jahresabschluss 2019

Investitionen Produkt 010403 Verw. u. Bewirtsch. von Grundstücken					
Langenberg					
Nr. Bezeichnung	Jahres- ergebnis 2018	Fortg. Ansatz mit HH-Resten 2019	Jahres- ergebnis 2019	Vergl. Fortg. Ansatz-Ergebnis 2019	Übertragene Ermächt. 2020
3000-15 Grunderwerb Wohnbauflächen	132.247,05	-800.000,00	0,00	-800.000,00	-800.000,00
05 Privatrechtliche Leistungsentgelte	132.247,05	0,00	0,00	0,00	0,00
12 Auszahlungen für Sach- und Dienstleistungen	0,00	-800.000,00	0,00	-800.000,00	-800.000,00
3000-16 Grunderwerb Gewerbeflächen	21.231,94	-1.979.273,12	0,00	-1.979.273,12	-2.044.273,12
05 Privatrechtliche Leistungsentgelte	23.882,13	65.000,00	0,00	65.000,00	0,00
12 Auszahlungen für Sach- und Dienstleistungen	-2.650,19	-2.044.273,12	0,00	-2.044.273,12	-2.044.273,12
3000-17 Grunderwerb/- Verkauf Josef-Beerhues- Straße	1.108.781,00	0,00	0,00	0,00	0,00
05 Privatrechtliche Leistungsentgelte	1.108.781,00	0,00	0,00	0,00	0,00
3000-27 Grunderwerb Verkauf allgemein	-310.983,02	-200.000,00	50.493,20	-250.493,20	-125.595,70
12 Auszahlungen für Sach- und Dienstleistungen	0,00	0,00	-70.423,36	70.423,36	0,00
19 aus der Veräußerung von Sachanlagen	0,00	0,00	124.897,50	-124.897,50	0,00
24 Erwerb von Grundstücken u. Gebäuden	-94.756,53	-200.000,00	-3.980,94	-196.019,06	-125.595,70
25 Auszahlungen für Baumaßnahmen	-216.226,49	0,00	0,00	0,00	0,00
3000-41 Grunderwerb/- Verkauf "Haselkamps Wiese"	0,00	0,00	-63.094,01	63.094,01	0,00
12 Auszahlungen für Sach- und Dienstleistungen	0,00	0,00	-63.094,01	63.094,01	0,00

Teilergebnisrechnung Jahresabschluss Produkt 010501 Kämmerei und Buchhaltung

Langenberg

Nr.	Bezeichnung	Ergebnis 2018	Fortgeschriebener Ansatz 2019	davon Ermächtigungsübertragungen aus 2018	Ist-Ergebnis 2019	Vergleich fortgeschr. Ansatz/ Ist	Ermächtigungsübertragungen nach 2020
01	Steuern und ähnliche Abgaben	0,00	0,00	0,00	0,00	0,00	0,00
02	+ Zuwendungen und allgemeine Umlagen	0,00	0,00	0,00	0,00	0,00	0,00
03	+ Sonstige Transfererträge	0,00	0,00	0,00	0,00	0,00	0,00
04	+ Öffentlich-rechtliche Leistungsentgelte	0,00	0,00	0,00	0,00	0,00	0,00
05	+ Privatrechtliche Leistungsentgelte	0,00	0,00	0,00	0,00	0,00	0,00
06	+ Kostenerstattungen und Kostenumlagen	0,00	0,00	0,00	0,00	0,00	0,00
07	+ Sonstige ordentliche Erträge	27.476,49	20.100,00	0,00	22.822,35	2.722,35	0,00
08	+ Aktivierte Eigenleistung	0,00	0,00	0,00	0,00	0,00	0,00
09	+/-Bestandsveränderungen	0,00	0,00	0,00	0,00	0,00	0,00
10	= Ordentliche Erträge	27.476,49	20.100,00	0,00	22.822,35	2.722,35	0,00
11	- Personalaufwendungen	-190.115,27	-192.500,00	0,00	-192.982,14	-482,14	0,00
12	- Versorgungsaufwendungen	-37.623,26	-24.900,00	0,00	-32.923,80	-8.023,80	0,00
13	- Aufwendungen für Sach- und Dienstleistungen	-40.614,43	-32.000,00	0,00	-31.755,03	244,97	0,00
14	- Bilanzielle Abschreibung	0,00	0,00	0,00	0,00	0,00	0,00
15	- Transferaufwendungen	0,00	0,00	0,00	0,00	0,00	0,00
16	- Sonstige ordentliche Aufwendungen	-11.396,54	-13.900,00	0,00	-15.501,37	-1.601,37	0,00
17	= Ordentliche Aufwendungen	-279.749,50	-263.300,00	0,00	-273.162,34	-9.862,34	0,00
18	= Ordentliches Ergebnis (= Zellen 10 und 17)	-252.273,01	-243.200,00	0,00	-250.339,99	-7.139,99	0,00
19	+ Finanzerträge	170,22	200,00	0,00	166,49	-33,51	0,00
20	- Zinsen und ähnliche Aufwendungen	-170,22	-500,00	0,00	-304,49	195,51	0,00
21	= Finanzergebnis (= Zellen 19 und 20)	0,00	-300,00	0,00	-138,00	162,00	0,00
22	= Ergebnis der lfd. Verwaltungstätigkeit (= Zellen 18 und 21)	-252.273,01	-243.500,00	0,00	-250.477,99	-6.977,99	0,00
23	+ außerordentliche Erträge	0,00	0,00	0,00	0,00	0,00	0,00
24	- außerordentliche Aufwendungen	0,00	0,00	0,00	0,00	0,00	0,00
25	= Außerordentliches Ergebnis (=Zellen 23 und 24)	0,00	0,00	0,00	0,00	0,00	0,00
26	= Jahresergebnis (= Zellen 22 und 25)	-252.273,01	-243.500,00	0,00	-250.477,99	-6.977,99	0,00
27	+ Erträge aus internen Leistungsbeziehungen	0,00	0,00	0,00	0,00	0,00	0,00
28	- Aufwendungen aus internen Leistungsbeziehungen	0,00	0,00	0,00	0,00	0,00	0,00
29	= Ergebnis	-252.273,01	-243.500,00	0,00	-250.477,99	-6.977,99	0,00

Teilergebnisrechnung Jahresabschluss Produkt 020101 Allgemeine Gefahrenabwehr

Langenberg

Nr.	Bezeichnung	Ergebnis 2018	Fortgeschriebe- ner Ansatz 2019	davon Ermächtigungs- übertragungen aus 2018	Ist-Ergebnis 2019	Vergleich fortgeschr. Ansatz/ Ist	Ermächtigungs- übertragungen nach 2020
01	Steuern und ähnliche Abgaben	0,00	0,00	0,00	0,00	0,00	0,00
02	+ Zuwendungen und allgemeine Umlagen	582,92	500,00	0,00	582,92	82,92	0,00
03	+ Sonstige Transfererträge	0,00	0,00	0,00	0,00	0,00	0,00
04	+ Öffentlich-rechtliche Leistungsentgelte	5.700,00	2.500,00	0,00	2.516,48	16,48	0,00
05	+ Privatrechtliche Leistungsentgelte	0,00	300,00	0,00	0,00	-300,00	0,00
06	+ Kostenerstattungen und Kostenumlagen	0,00	0,00	0,00	0,00	0,00	0,00
07	+ Sonstige ordentliche Erträge	4.780,48	2.500,00	0,00	1.945,50	-554,50	0,00
08	+ Aktivierte Eigenleistung	0,00	0,00	0,00	0,00	0,00	0,00
09	+/-Bestandsveränderungen	0,00	0,00	0,00	0,00	0,00	0,00
10	= Ordentliche Erträge	11.063,40	5.800,00	0,00	5.044,90	-755,10	0,00
11	- Personalaufwendungen	-122.701,28	-115.500,00	0,00	-115.520,59	-20,59	0,00
12	- Versorgungsaufwendungen	-23.985,32	-15.400,00	0,00	-21.102,36	-5.702,36	0,00
13	- Aufwendungen für Sach- und Dienstleistungen	-8.528,50	-13.400,00	0,00	-10.263,02	3.136,98	0,00
14	- Bilanzielle Abschreibung	-1.572,25	-1.300,00	0,00	-2.927,15	-1.627,15	0,00
15	- Transferaufwendungen	0,00	0,00	0,00	0,00	0,00	0,00
16	- Sonstige ordentliche Aufwendungen	-2.250,15	-3.000,00	0,00	-1.901,00	1.099,00	0,00
17	= Ordentliche Aufwendungen	-159.037,50	-148.600,00	0,00	-151.714,12	-3.114,12	0,00
18	= Ordentliches Ergebnis (= Zellen 10 und 17)	-147.974,10	-142.800,00	0,00	-146.669,22	-3.869,22	0,00
19	+ Finanzerträge	0,00	0,00	0,00	0,00	0,00	0,00
20	- Zinsen und ähnliche Aufwendungen	0,00	0,00	0,00	0,00	0,00	0,00
21	= Finanzergebnis (= Zellen 19 und 20)	0,00	0,00	0,00	0,00	0,00	0,00
22	= Ergebnis der lfd. Verwaltungstätigkeit (= Zellen 18 und 21)	-147.974,10	-142.800,00	0,00	-146.669,22	-3.869,22	0,00
23	+ außerordentliche Erträge	0,00	0,00	0,00	0,00	0,00	0,00
24	- außerordentliche Aufwendungen	0,00	0,00	0,00	0,00	0,00	0,00
25	= Außerordentliches Ergebnis (=Zellen 23 und 24)	0,00	0,00	0,00	0,00	0,00	0,00
26	= Jahresergebnis (= Zellen 22 und 25)	-147.974,10	-142.800,00	0,00	-146.669,22	-3.869,22	0,00
27	+ Erträge aus internen Leistungsbeziehungen	0,00	0,00	0,00	0,00	0,00	0,00
28	- Aufwendungen aus internen Leistungsbeziehungen	0,00	0,00	0,00	0,00	0,00	0,00
29	= Ergebnis	-147.974,10	-142.800,00	0,00	-146.669,22	-3.869,22	0,00

Teilfinanzrechnung Jahresabschluss Produkt 020101 Allgemeine Gefahrenabwehr

Langenberg

Nr.	Bezeichnung	Ergebnis 2018	Fortgeschriebener Ansatz 2019	davon Ermächtigungsübertragungen aus 2018	Ist-Ergebnis 2019	Vergleich fortgeschr. Ansatz/ Ist	Ermächtigungsübertragungen nach 2020
01	Steuern und ähnliche Abgaben	0,00	0,00	0,00	0,00	0,00	0,00
02	Zuwendungen und allgemeine Umlagen	0,00	0,00	0,00	0,00	0,00	0,00
03	Sonstige Transfereinzahlungen	0,00	0,00	0,00	0,00	0,00	0,00
04	Öffentlich-rechtliche Leistungsentgelte	4.840,00	2.500,00	0,00	1.516,48	-983,52	0,00
05	Privatrechtliche Leistungsentgelte	0,00	300,00	0,00	0,00	-300,00	0,00
06	Kostenerstattungen, Kostenumlagen	0,00	0,00	0,00	0,00	0,00	0,00
07	Sonstige Einzahlungen	4.530,48	2.500,00	0,00	2.225,50	-274,50	0,00
08	Zinsen und sonstige Finanzeinzahlungen	1.715,52	0,00	0,00	1.805,80	1.805,80	0,00
09	Einzahlungen aus lfd. Verwaltungstätigkeit	11.086,00	5.300,00	0,00	5.547,78	247,78	0,00
10	Personalauszahlungen	-105.965,54	-105.000,00	0,00	-100.249,42	4.750,58	0,00
11	Versorgungsauszahlungen	-15.617,45	-15.400,00	0,00	-16.062,55	-662,55	0,00
12	Auszahlungen für Sach- und Dienstleistungen	-9.534,58	-13.400,00	0,00	-9.160,53	4.239,47	0,00
13	Zinsen und sonstige Finanzauszahlungen	-1.715,52	0,00	0,00	-1.805,80	-1.805,80	0,00
14	Transferauszahlungen	0,00	0,00	0,00	0,00	0,00	0,00
15	Sonstige Auszahlungen	-1.148,95	-3.000,00	0,00	-729,00	2.271,00	0,00
16	Auszahlungen aus lfd. Verwaltungstätigkeit	-133.982,04	-136.800,00	0,00	-128.007,30	8.792,70	0,00
17	Saldo aus laufender Verwaltungstätigkeit	-122.896,04	-131.500,00	0,00	-122.459,52	9.040,48	0,00
18	aus Zuwendungen für Investitionsmaßnahmen	0,00	0,00	0,00	0,00	0,00	0,00
19	aus der Veräußerung von Sachanlagen	0,00	0,00	0,00	0,00	0,00	0,00
20	aus der Veräußerung von Finanzanlagen	0,00	0,00	0,00	0,00	0,00	0,00
21	Einzahlungen aus Beiträgen u.ä. Entgelten	0,00	0,00	0,00	0,00	0,00	0,00
22	Sonstige Investitionseinzahlungen	0,00	0,00	0,00	0,00	0,00	0,00
23	Einzahlungen aus Investitionstätigkeit	0,00	0,00	0,00	0,00	0,00	0,00
24	Erwerb von Grundstücken u. Gebäuden	0,00	0,00	0,00	0,00	0,00	0,00
25	Auszahlungen für Baumaßnahmen	0,00	0,00	0,00	0,00	0,00	0,00
26	Erwerb von beweglichem Anlagevermögen	-9.629,57	-1.500,00	0,00	-1.135,02	364,98	-713,98
27	Erwerb von Finanzanlagen	0,00	0,00	0,00	0,00	0,00	0,00
28	Auszahlungen von aktivierbaren Zuwendungen	0,00	0,00	0,00	0,00	0,00	0,00
29	Sonstige Investitionsauszahlungen	0,00	0,00	0,00	0,00	0,00	0,00
30	Auszahlungen aus Investitionen	-9.629,57	-1.500,00	0,00	-1.135,02	364,98	-713,98
31	Saldo aus Investitionstätigkeit	-9.629,57	-1.500,00	0,00	-1.135,02	364,98	-713,98

70
Jahresabschluss 2019

Investitionen Produkt 020101 Allgemeine Gefahrenabwehr

Langenberg

Nr. Bezeichnung	Jahres- ergebnis 2018	Fortg. Ansatz mit HH-Resten 2019	Jahres- ergebnis 2019	Vergl. Fortg. Ansatz-Ergebnis 2019	Übertragene Ermächt. 2020
2000-07 Kirmes/Veranstaltungen	-8.028,81	0,00	0,00	0,00	0,00
26 Erwerb von beweglichem Anlagevermögen	-8.028,81	0,00	0,00	0,00	0,00
2000-08 Öffentliche Sicherheit und Ordnung	-1.318,97	-1.500,00	0,00	-1.500,00	-713,98
26 Erwerb von beweglichem Anlagevermögen	-1.318,97	-1.500,00	0,00	-1.500,00	-713,98

71
Jahresabschluss 2019

Teilergebnisrechnung Jahresabschluss Produkt 020201 Wahlen und Abstimmungen							
Langenberg							
Nr.	Bezeichnung	Ergebnis 2018	Fortgeschriebener Ansatz 2019	davon Ermächtigungsübertragungen aus 2018	Ist-Ergebnis 2019	Vergleich fortgeschr. Ansatz/ Ist	Ermächtigungsübertragungen nach 2020
01	Steuern und ähnliche Abgaben	0,00	0,00	0,00	0,00	0,00	0,00
02	+ Zuwendungen und allgemeine Umlagen	0,00	0,00	0,00	0,00	0,00	0,00
03	+ Sonstige Transfererträge	0,00	0,00	0,00	0,00	0,00	0,00
04	+ Öffentlich-rechtliche Leistungsentgelte	0,00	0,00	0,00	0,00	0,00	0,00
05	+ Privatrechtliche Leistungsentgelte	0,00	0,00	0,00	0,00	0,00	0,00
06	+ Kostenerstattungen und Kostenumlagen	3.055,99	1.700,00	0,00	7.380,22	5.680,22	0,00
07	+ Sonstige ordentliche Erträge	0,00	0,00	0,00	0,00	0,00	0,00
08	+ Aktivierte Eigenleistung	0,00	0,00	0,00	0,00	0,00	0,00
09	+/-Bestandsveränderungen	0,00	0,00	0,00	0,00	0,00	0,00
10	= Ordentliche Erträge	3.055,99	1.700,00	0,00	7.380,22	5.680,22	0,00
11	- Personalaufwendungen	-14.704,37	-18.200,00	0,00	-18.452,31	-252,31	0,00
12	- Versorgungsaufwendungen	-2.636,83	-1.800,00	0,00	-2.395,56	-595,56	0,00
13	- Aufwendungen für Sach- und Dienstleistungen	-1.681,01	-5.400,00	0,00	-2.890,77	2.509,23	0,00
14	- Bilanzielle Abschreibung	0,00	0,00	0,00	0,00	0,00	0,00
15	- Transferaufwendungen	0,00	0,00	0,00	0,00	0,00	0,00
16	- Sonstige ordentliche Aufwendungen	-609,00	-7.100,00	0,00	-5.640,18	1.459,82	0,00
17	= Ordentliche Aufwendungen	-19.631,21	-32.500,00	0,00	-29.378,82	3.121,18	0,00
18	= Ordentliches Ergebnis (= Zellen 10 und 17)	-16.575,22	-30.800,00	0,00	-21.998,60	8.801,40	0,00
19	+ Finanzerträge	0,00	0,00	0,00	0,00	0,00	0,00
20	- Zinsen und ähnliche Aufwendungen	0,00	0,00	0,00	0,00	0,00	0,00
21	= Finanzergebnis (= Zellen 19 und 20)	0,00	0,00	0,00	0,00	0,00	0,00
22	= Ergebnis der lfd. Verwaltungstätigkeit (= Zellen 18 und 21)	-16.575,22	-30.800,00	0,00	-21.998,60	8.801,40	0,00
23	+ außerordentliche Erträge	0,00	0,00	0,00	0,00	0,00	0,00
24	- außerordentliche Aufwendungen	0,00	0,00	0,00	0,00	0,00	0,00
25	= Außerordentliches Ergebnis (=Zellen 23 und 24)	0,00	0,00	0,00	0,00	0,00	0,00
26	= Jahresergebnis (= Zellen 22 und 25)	-16.575,22	-30.800,00	0,00	-21.998,60	8.801,40	0,00
27	+ Erträge aus internen Leistungsbeziehungen	0,00	0,00	0,00	0,00	0,00	0,00
28	- Aufwendungen aus internen Leistungsbeziehungen	0,00	0,00	0,00	0,00	0,00	0,00
29	= Ergebnis	-16.575,22	-30.800,00	0,00	-21.998,60	8.801,40	0,00

73
Jahresabschluss 2019

Teilergebnisrechnung Jahresabschluss Produkt 020301 Bürgerbüro							
Langenberg							
Nr.	Bezeichnung	Ergebnis 2018	Fortgeschriebener Ansatz 2019	davon Ermächtigungsübertragungen aus 2018	Ist-Ergebnis 2019	Vergleich fortgeschr. Ansatz/ Ist	Ermächtigungsübertragungen nach 2020
01	Steuern und ähnliche Abgaben	0,00	0,00	0,00	0,00	0,00	0,00
02	+ Zuwendungen und allgemeine Umlagen	0,00	0,00	0,00	1.947,25	1.947,25	0,00
03	+ Sonstige Transfererträge	0,00	0,00	0,00	0,00	0,00	0,00
04	+ Öffentlich-rechtliche Leistungsentgelte	66.173,60	60.000,00	0,00	67.754,00	7.754,00	0,00
05	+ Privatrechtliche Leistungsentgelte	371,45	0,00	0,00	350,26	350,26	0,00
06	+ Kostenerstattungen und Kostenumlagen	0,00	0,00	0,00	0,00	0,00	0,00
07	+ Sonstige ordentliche Erträge	2,80	0,00	0,00	3,12	3,12	0,00
08	+ Aktivierte Eigenleistung	0,00	0,00	0,00	0,00	0,00	0,00
09	+/-Bestandsveränderungen	0,00	0,00	0,00	0,00	0,00	0,00
10	= Ordentliche Erträge	66.547,85	60.000,00	0,00	70.054,63	10.054,63	0,00
11	- Personalaufwendungen	-107.832,42	-144.800,00	0,00	-95.935,27	48.864,73	0,00
12	- Versorgungsaufwendungen	-714,66	-500,00	0,00	-634,98	-134,98	0,00
13	- Aufwendungen für Sach- und Dienstleistungen	-41.686,43	-43.000,00	0,00	-43.196,29	-196,29	0,00
14	- Bilanzielle Abschreibung	0,00	0,00	0,00	0,00	0,00	0,00
15	- Transferaufwendungen	0,00	0,00	0,00	0,00	0,00	0,00
16	- Sonstige ordentliche Aufwendungen	-10.621,82	-3.400,00	0,00	-6.760,25	-3.360,25	0,00
17	= Ordentliche Aufwendungen	-160.855,33	-191.700,00	0,00	-146.526,79	45.173,21	0,00
18	= Ordentliches Ergebnis (= Zellen 10 und 17)	-94.307,48	-131.700,00	0,00	-76.472,16	55.227,84	0,00
19	+ Finanzerträge	0,00	0,00	0,00	0,00	0,00	0,00
20	- Zinsen und ähnliche Aufwendungen	0,00	0,00	0,00	0,00	0,00	0,00
21	= Finanzergebnis (= Zellen 19 und 20)	0,00	0,00	0,00	0,00	0,00	0,00
22	= Ergebnis der lfd. Verwaltungstätigkeit (= Zellen 18 und 21)	-94.307,48	-131.700,00	0,00	-76.472,16	55.227,84	0,00
23	+ außerordentliche Erträge	0,00	0,00	0,00	0,00	0,00	0,00
24	- außerordentliche Aufwendungen	0,00	0,00	0,00	0,00	0,00	0,00
25	= Außerordentliches Ergebnis (=Zellen 23 und 24)	0,00	0,00	0,00	0,00	0,00	0,00
26	= Jahresergebnis (= Zellen 22 und 25)	-94.307,48	-131.700,00	0,00	-76.472,16	55.227,84	0,00
27	+ Erträge aus internen Leistungsbeziehungen	0,00	0,00	0,00	0,00	0,00	0,00
28	- Aufwendungen aus internen Leistungsbeziehungen	0,00	0,00	0,00	0,00	0,00	0,00
29	= Ergebnis	-94.307,48	-131.700,00	0,00	-76.472,16	55.227,84	0,00

Teilfinanzrechnung Jahresabschluss Produkt 020301 Bürgerbüro

Langenberg

Nr.	Bezeichnung	Ergebnis 2018	Fortgeschriebener Ansatz 2019	davon Ermächtigungsübertragungen aus 2018	Ist-Ergebnis 2019	Vergleich fortgeschr. Ansatz/ Ist	Ermächtigungsübertragungen nach 2020
01	Steuern und ähnliche Abgaben	0,00	0,00	0,00	0,00	0,00	0,00
02	Zuwendungen und allgemeine Umlagen	0,00	0,00	0,00	0,00	0,00	0,00
03	Sonstige Transfereinzahlungen	0,00	0,00	0,00	0,00	0,00	0,00
04	Öffentlich-rechtliche Leistungsentgelte	67.307,40	60.000,00	0,00	68.639,20	8.639,20	0,00
05	Privatrechtliche Leistungsentgelte	568,22	0,00	0,00	329,40	329,40	0,00
06	Kostenerstattungen, Kostenumlagen	850,00	0,00	0,00	0,00	0,00	0,00
07	Sonstige Einzahlungen	0,00	0,00	0,00	0,00	0,00	0,00
08	Zinsen und sonstige Finanzeinzahlungen	348.311,80	0,00	0,00	365.050,12	365.050,12	0,00
09	Einzahlungen aus lfd. Verwaltungstätigkeit	417.037,42	60.000,00	0,00	434.018,72	374.018,72	0,00
10	Personalauszahlungen	-107.438,92	-144.500,00	0,00	-95.675,54	48.824,46	0,00
11	Versorgungsauszahlungen	-517,26	-500,00	0,00	-514,28	-14,28	0,00
12	Auszahlungen für Sach- und Dienstleistungen	-39.036,93	-43.000,00	0,00	-43.983,62	-983,62	0,00
13	Zinsen und sonstige Finanzauszahlungen	-348.393,80	0,00	0,00	-268.188,45	-268.188,45	0,00
14	Transferauszahlungen	0,00	0,00	0,00	0,00	0,00	0,00
15	Sonstige Auszahlungen	-4.929,79	-3.400,00	0,00	-7.803,45	-4.403,45	0,00
16	Auszahlungen aus lfd. Verwaltungstätigkeit	-500.316,70	-191.400,00	0,00	-416.165,34	-224.765,34	0,00
17	Saldo aus laufender Verwaltungstätigkeit	-83.279,28	-131.400,00	0,00	17.853,38	149.253,38	0,00
18	aus Zuwendungen für Investitionsmaßnahmen	0,00	0,00	0,00	4.000,00	4.000,00	0,00
19	aus der Veräußerung von Sachanlagen	0,00	0,00	0,00	0,00	0,00	0,00
20	aus der Veräußerung von Finanzanlagen	0,00	0,00	0,00	0,00	0,00	0,00
21	Einzahlungen aus Beiträgen u.ä. Entgelten	0,00	0,00	0,00	0,00	0,00	0,00
22	Sonstige Investitionseinzahlungen	0,00	0,00	0,00	0,00	0,00	0,00
23	Einzahlungen aus Investitionstätigkeit	0,00	0,00	0,00	4.000,00	4.000,00	0,00
24	Erwerb von Grundstücken u. Gebäuden	0,00	0,00	0,00	0,00	0,00	0,00
25	Auszahlungen für Baumaßnahmen	0,00	0,00	0,00	0,00	0,00	0,00
26	Erwerb von beweglichem Anlagevermögen	0,00	0,00	0,00	0,00	0,00	0,00
27	Erwerb von Finanzanlagen	0,00	0,00	0,00	0,00	0,00	0,00
28	Auszahlungen von aktivierbaren Zuwendungen	0,00	0,00	0,00	0,00	0,00	0,00
29	Sonstige Investitionsauszahlungen	0,00	0,00	0,00	0,00	0,00	0,00
30	Auszahlungen aus Investitionen	0,00	0,00	0,00	0,00	0,00	0,00
31	Saldo aus Investitionstätigkeit	0,00	0,00	0,00	4.000,00	4.000,00	0,00

75
Jahresabschluss 2019

Investitionen Produkt 020301 Bürgerbüro					
Langenberg					
Nr. Bezeichnung	Jahres- ergebnis 2018	Fortg. Ansatz mit HH-Resten 2019	Jahres- ergebnis 2019	Vergl. Fortg. Ansatz-Ergebnis 2019	Übertragene Ermächt. 2020
2000-08 Öffentliche Sicherheit und Ordnung	0,00	0,00	4.000,00	-4.000,00	0,00
18 aus Zuwendungen für Investitionsmaßnahmen	0,00	0,00	4.000,00	-4.000,00	0,00

Teilergebnisrechnung Jahresabschluss Produkt 020401 Standesamt

Langenberg

Nr.	Bezeichnung	Ergebnis 2018	Fortgeschriebe- ner Ansatz 2019	davon Ermächtigungs- übertragungen aus 2018	Ist-Ergebnis 2019	Vergleich fortgeschr. Ansatz/ Ist	Ermächtigungs- übertragungen nach 2020
01	Steuern und ähnliche Abgaben	0,00	0,00	0,00	0,00	0,00	0,00
02	+ Zuwendungen und allgemeine Umlagen	0,00	0,00	0,00	0,00	0,00	0,00
03	+ Sonstige Transfererträge	0,00	0,00	0,00	0,00	0,00	0,00
04	+ Öffentlich-rechtliche Leistungsentgelte	4.122,00	4.000,00	0,00	5.337,00	1.337,00	0,00
05	+ Privatrechtliche Leistungsentgelte	0,00	0,00	0,00	0,00	0,00	0,00
06	+ Kostenerstattungen und Kostenumlagen	0,00	0,00	0,00	0,00	0,00	0,00
07	+ Sonstige ordentliche Erträge	0,00	0,00	0,00	0,00	0,00	0,00
08	+ Aktivierte Eigenleistung	0,00	0,00	0,00	0,00	0,00	0,00
09	+/-Bestandsveränderungen	0,00	0,00	0,00	0,00	0,00	0,00
10	= Ordentliche Erträge	4.122,00	4.000,00	0,00	5.337,00	1.337,00	0,00
11	- Personalaufwendungen	-24.124,38	-26.300,00	0,00	-24.900,80	1.399,20	0,00
12	- Versorgungsaufwendungen	-2.179,48	-1.400,00	0,00	-1.937,82	-537,82	0,00
13	- Aufwendungen für Sach- und Dienstleistungen	-4.254,84	-4.500,00	0,00	-5.062,20	-562,20	0,00
14	- Bilanzielle Abschreibung	-1.240,83	-1.000,00	0,00	-1.184,66	-184,66	0,00
15	- Transferaufwendungen	0,00	0,00	0,00	0,00	0,00	0,00
16	- Sonstige ordentliche Aufwendungen	-2.811,23	-4.000,00	0,00	-3.532,16	467,84	0,00
17	= Ordentliche Aufwendungen	-34.610,76	-37.200,00	0,00	-36.617,64	582,36	0,00
18	= Ordentliches Ergebnis (= Zellen 10 und 17)	-30.488,76	-33.200,00	0,00	-31.280,64	1.919,36	0,00
19	+ Finanzerträge	0,00	0,00	0,00	0,00	0,00	0,00
20	- Zinsen und ähnliche Aufwendungen	0,00	0,00	0,00	0,00	0,00	0,00
21	= Finanzergebnis (= Zellen 19 und 20)	0,00	0,00	0,00	0,00	0,00	0,00
22	= Ergebnis der lfd. Verwaltungstätigkeit (= Zellen 18 und 21)	-30.488,76	-33.200,00	0,00	-31.280,64	1.919,36	0,00
23	+ außerordentliche Erträge	0,00	0,00	0,00	0,00	0,00	0,00
24	- außerordentliche Aufwendungen	0,00	0,00	0,00	0,00	0,00	0,00
25	= Außerordentliches Ergebnis (=Zellen 23 und 24)	0,00	0,00	0,00	0,00	0,00	0,00
26	= Jahresergebnis (= Zellen 22 und 25)	-30.488,76	-33.200,00	0,00	-31.280,64	1.919,36	0,00
27	+ Erträge aus internen Leistungsbeziehungen	0,00	0,00	0,00	0,00	0,00	0,00
28	- Aufwendungen aus internen Leistungsbeziehungen	0,00	0,00	0,00	0,00	0,00	0,00
29	= Ergebnis	-30.488,76	-33.200,00	0,00	-31.280,64	1.919,36	0,00

77
Jahresabschluss 2019

Teilfinanzrechnung Jahresabschluss Produkt 020401 Standesamt							
Langenberg							
Nr.	Bezeichnung	Ergebnis 2018	Fortgeschriebener Ansatz 2019	davon Ermächtigungsübertragungen aus 2018	Ist-Ergebnis 2019	Vergleich fortgeschr. Ansatz/ Ist	Ermächtigungsübertragungen nach 2020
01	Steuern und ähnliche Abgaben	0,00	0,00	0,00	0,00	0,00	0,00
02	Zuwendungen und allgemeine Umlagen	0,00	0,00	0,00	0,00	0,00	0,00
03	Sonstige Transfereinzahlungen	0,00	0,00	0,00	0,00	0,00	0,00
04	Öffentlich-rechtliche Leistungsentgelte	4.318,31	4.000,00	0,00	5.337,00	1.337,00	0,00
05	Privatrechtliche Leistungsentgelte	0,00	0,00	0,00	0,00	0,00	0,00
06	Kostenerstattungen, Kostenumlagen	0,00	0,00	0,00	0,00	0,00	0,00
07	Sonstige Einzahlungen	0,00	0,00	0,00	0,00	0,00	0,00
08	Zinsen und sonstige Finanzeinzahlungen	0,00	0,00	0,00	0,00	0,00	0,00
09	Einzahlungen aus lfd. Verwaltungstätigkeit	4.318,31	4.000,00	0,00	5.337,00	1.337,00	0,00
10	Personalauszahlungen	-22.547,06	-25.200,00	0,00	-23.390,64	1.809,36	0,00
11	Versorgungsauszahlungen	-1.441,57	-1.400,00	0,00	-1.495,33	-95,33	0,00
12	Auszahlungen für Sach- und Dienstleistungen	-6.039,84	-4.500,00	0,00	-5.062,20	-562,20	0,00
13	Zinsen und sonstige Finanzauszahlungen	0,00	0,00	0,00	0,00	0,00	0,00
14	Transferauszahlungen	0,00	0,00	0,00	0,00	0,00	0,00
15	Sonstige Auszahlungen	-1.727,69	-4.000,00	0,00	-2.247,36	1.752,64	0,00
16	Auszahlungen aus lfd. Verwaltungstätigkeit	-31.756,16	-35.100,00	0,00	-32.195,53	2.904,47	0,00
17	Saldo aus laufender Verwaltungstätigkeit	-27.437,85	-31.100,00	0,00	-26.858,53	4.241,47	0,00
18	aus Zuwendungen für Investitionsmaßnahmen	0,00	0,00	0,00	0,00	0,00	0,00
19	aus der Veräußerung von Sachanlagen	0,00	0,00	0,00	0,00	0,00	0,00
20	aus der Veräußerung von Finanzanlagen	0,00	0,00	0,00	0,00	0,00	0,00
21	Einzahlungen aus Beiträgen u.ä. Entgelten	0,00	0,00	0,00	0,00	0,00	0,00
22	Sonstige Investitionseinzahlungen	0,00	0,00	0,00	0,00	0,00	0,00
23	Einzahlungen aus Investitionstätigkeit	0,00	0,00	0,00	0,00	0,00	0,00
24	Erwerb von Grundstücken u. Gebäuden	0,00	0,00	0,00	0,00	0,00	0,00
25	Auszahlungen für Baumaßnahmen	0,00	0,00	0,00	0,00	0,00	0,00
26	Erwerb von beweglichem Anlagevermögen	-1.762,59	-1.000,00	0,00	-1.060,01	-60,01	0,00
27	Erwerb von Finanzanlagen	0,00	0,00	0,00	0,00	0,00	0,00
28	Auszahlungen von aktivierbaren Zuwendungen	0,00	0,00	0,00	0,00	0,00	0,00
29	Sonstige Investitionsauszahlungen	0,00	0,00	0,00	0,00	0,00	0,00
30	Auszahlungen aus Investitionen	-1.762,59	-1.000,00	0,00	-1.060,01	-60,01	0,00
31	Saldo aus Investitionstätigkeit	-1.762,59	-1.000,00	0,00	-1.060,01	-60,01	0,00

78
Jahresabschluss 2019

Investitionen Produkt 020401 Standesamt					
Langenberg					
Nr. Bezeichnung	Jahres- ergebnis 2018	Fortg. Ansatz mit HH-Resten 2019	Jahres- ergebnis 2019	Vergl. Fortg. Ansatz-Ergebnis 2019	Übertragene Ermächt. 2020
1000-01 Rathaus	-498,61	0,00	0,00	0,00	0,00
26 Erwerb von beweglichem Anlagevermögen	-498,61	0,00	0,00	0,00	0,00

Teilergebnisrechnung Jahresabschluss Produkt 020501 Feuer- und Bevölkerungsschutz

Langenberg

Nr.	Bezeichnung	Ergebnis 2018	Fortgeschriebener Ansatz 2019	davon Ermächtigungsübertragungen aus 2018	Ist-Ergebnis 2019	Vergleich fortgeschr. Ansatz/ Ist	Ermächtigungsübertragungen nach 2020
01	Steuern und ähnliche Abgaben	0,00	0,00	0,00	0,00	0,00	0,00
02	+ Zuwendungen und allgemeine Umlagen	37.069,94	38.000,00	0,00	46.564,82	8.564,82	0,00
03	+ Sonstige Transfererträge	0,00	0,00	0,00	0,00	0,00	0,00
04	+ Öffentlich-rechtliche Leistungsentgelte	0,00	0,00	0,00	0,00	0,00	0,00
05	+ Privatrechtliche Leistungsentgelte	0,00	0,00	0,00	0,00	0,00	0,00
06	+ Kostenerstattungen und Kostenumlagen	0,00	3.500,00	0,00	0,00	-3.500,00	0,00
07	+ Sonstige ordentliche Erträge	0,00	0,00	0,00	199,00	199,00	0,00
08	+ Aktivierte Eigenleistung	0,00	0,00	0,00	0,00	0,00	0,00
09	+/-Bestandsveränderungen	0,00	0,00	0,00	0,00	0,00	0,00
10	= Ordentliche Erträge	37.069,94	41.500,00	0,00	46.763,82	5.263,82	0,00
11	- Personalaufwendungen	-12.825,60	-12.900,00	0,00	-13.157,55	-257,55	0,00
12	- Versorgungsaufwendungen	-2.293,85	-1.500,00	0,00	-2.052,28	-552,28	0,00
13	- Aufwendungen für Sach- und Dienstleistungen	-62.589,08	-44.200,00	0,00	-63.992,64	-19.792,64	0,00
14	- Bilanzielle Abschreibung	-93.577,28	-63.000,00	0,00	-104.498,58	-41.498,58	0,00
15	- Transferaufwendungen	-782,28	-800,00	0,00	-782,28	17,72	0,00
16	- Sonstige ordentliche Aufwendungen	-45.466,18	-50.100,00	0,00	-46.426,19	3.673,81	0,00
17	= Ordentliche Aufwendungen	-217.534,27	-172.500,00	0,00	-230.909,52	-58.409,52	0,00
18	= Ordentliches Ergebnis (= Zellen 10 und 17)	-180.464,33	-131.000,00	0,00	-184.145,70	-53.145,70	0,00
19	+ Finanzerträge	0,00	0,00	0,00	0,00	0,00	0,00
20	- Zinsen und ähnliche Aufwendungen	0,00	0,00	0,00	0,00	0,00	0,00
21	= Finanzergebnis (= Zellen 19 und 20)	0,00	0,00	0,00	0,00	0,00	0,00
22	= Ergebnis der lfd. Verwaltungstätigkeit (= Zellen 18 und 21)	-180.464,33	-131.000,00	0,00	-184.145,70	-53.145,70	0,00
23	+ außerordentliche Erträge	0,00	0,00	0,00	0,00	0,00	0,00
24	- außerordentliche Aufwendungen	0,00	0,00	0,00	0,00	0,00	0,00
25	= Außerordentliches Ergebnis (=Zellen 23 und 24)	0,00	0,00	0,00	0,00	0,00	0,00
26	= Jahresergebnis (= Zellen 22 und 25)	-180.464,33	-131.000,00	0,00	-184.145,70	-53.145,70	0,00
27	+ Erträge aus internen Leistungsbeziehungen	0,00	0,00	0,00	0,00	0,00	0,00
28	- Aufwendungen aus internen Leistungsbeziehungen	0,00	0,00	0,00	0,00	0,00	0,00
29	= Ergebnis	-180.464,33	-131.000,00	0,00	-184.145,70	-53.145,70	0,00

80
Jahresabschluss 2019

Teilfinanzrechnung Jahresabschluss Produkt 020501 Feuer- und Bevölkerungsschutz							
Langenberg							
Nr.	Bezeichnung	Ergebnis 2018	Fortgeschriebener Ansatz 2019	davon Ermächtigungsübertragungen aus 2018	Ist-Ergebnis 2019	Vergleich fortgeschr. Ansatz/ Ist	Ermächtigungsübertragungen nach 2020
01	Steuern und ähnliche Abgaben	0,00	0,00	0,00	0,00	0,00	0,00
02	Zuwendungen und allgemeine Umlagen	0,00	0,00	0,00	0,00	0,00	0,00
03	Sonstige Transfereinzahlungen	0,00	0,00	0,00	0,00	0,00	0,00
04	Öffentlich-rechtliche Leistungsentgelte	0,00	0,00	0,00	0,00	0,00	0,00
05	Privatrechtliche Leistungsentgelte	0,00	0,00	0,00	0,00	0,00	0,00
06	Kostenerstattungen, Kostenumlagen	2.376,57	3.500,00	0,00	0,00	-3.500,00	0,00
07	Sonstige Einzahlungen	0,00	0,00	0,00	0,00	0,00	0,00
08	Zinsen und sonstige Finanzeinzahlungen	0,00	0,00	0,00	0,00	0,00	0,00
09	Einzahlungen aus lfd. Verwaltungstätigkeit	2.376,57	3.500,00	0,00	0,00	-3.500,00	0,00
10	Personalauszahlungen	-11.403,89	-11.800,00	0,00	-12.155,17	-355,17	0,00
11	Versorgungsauszahlungen	-1.556,52	-1.500,00	0,00	-1.609,63	-109,63	0,00
12	Auszahlungen für Sach- und Dienstleistungen	-62.468,36	-44.200,00	0,00	-64.171,31	-19.971,31	0,00
13	Zinsen und sonstige Finanzauszahlungen	0,00	0,00	0,00	0,00	0,00	0,00
14	Transferauszahlungen	-782,28	-800,00	0,00	-782,28	17,72	0,00
15	Sonstige Auszahlungen	-45.959,92	-50.100,00	0,00	-45.700,29	4.399,71	0,00
16	Auszahlungen aus lfd. Verwaltungstätigkeit	-122.170,97	-108.400,00	0,00	-124.418,68	-16.018,68	0,00
17	Saldo aus laufender Verwaltungstätigkeit	-119.794,40	-104.900,00	0,00	-124.418,68	-19.518,68	0,00
18	aus Zuwendungen für Investitionsmaßnahmen	31.925,46	26.000,00	0,00	28.283,73	2.283,73	0,00
19	aus der Veräußerung von Sachanlagen	0,00	0,00	0,00	200,00	200,00	0,00
20	aus der Veräußerung von Finanzanlagen	0,00	0,00	0,00	0,00	0,00	0,00
21	Einzahlungen aus Beiträgen u.ä. Entgelten	0,00	0,00	0,00	0,00	0,00	0,00
22	Sonstige Investitionseinzahlungen	0,00	0,00	0,00	0,00	0,00	0,00
23	Einzahlungen aus Investitionstätigkeit	31.925,46	26.000,00	0,00	28.483,73	2.483,73	0,00
24	Erwerb von Grundstücken u. Gebäuden	0,00	0,00	0,00	0,00	0,00	0,00
25	Auszahlungen für Baumaßnahmen	0,00	0,00	0,00	0,00	0,00	0,00
26	Erwerb von beweglichem Anlagevermögen	-220.417,94	-130.000,00	0,00	-42.596,58	87.403,42	-107.338,07
27	Erwerb von Finanzanlagen	0,00	0,00	0,00	0,00	0,00	0,00
28	Auszahlungen von aktivierbaren Zuwendungen	0,00	0,00	0,00	0,00	0,00	0,00
29	Sonstige Investitionsauszahlungen	0,00	0,00	0,00	0,00	0,00	0,00
30	Auszahlungen aus Investitionen	-220.417,94	-130.000,00	0,00	-42.596,58	87.403,42	-107.338,07
31	Saldo aus Investitionstätigkeit	-188.492,48	-104.000,00	0,00	-14.112,85	89.887,15	-107.338,07

81
Jahresabschluss 2019

Investitionen Produkt 020501 Feuer- und Bevölkerungsschutz					
Langenberg					
Nr. Bezeichnung	Jahres- ergebnis 2018	Fortg. Ansatz mit HH-Resten 2019	Jahres- ergebnis 2019	Vergl. Fortg. Ansatz-Ergebnis 2019	Übertragene Ermächt. 2020
2000-01 Feuerwehrfahrzeuge	-155.150,14	-70.000,00	-998,17	-69.001,83	-69.001,83
18 aus Zuwendungen für Investitionsmaßnahmen	4.000,00	0,00	0,00	0,00	0,00
26 Erwerb von beweglichem Anlagevermögen	-159.150,14	-70.000,00	-998,17	-69.001,83	-69.001,83
2000-02 Betriebsausstattung Feuerwehren	-21.485,56	-55.000,00	-16.463,76	-38.536,24	-38.336,24
19 aus der Veräußerung von Sachanlagen	0,00	0,00	200,00	-200,00	0,00
26 Erwerb von beweglichem Anlagevermögen	-21.485,56	-55.000,00	-16.663,76	-38.336,24	-38.336,24
2000-04 Landeszuweisungen zur Förderung des Feuerschutzes	27.925,46	26.000,00	28.283,73	-2.283,73	0,00
18 aus Zuwendungen für Investitionsmaßnahmen	27.925,46	26.000,00	28.283,73	-2.283,73	0,00

82
Jahresabschluss 2019

Teilergebnisrechnung Jahresabschluss Produkt 030101 Grundschulverbund Brinkmann-Schmeddingschule Langenberg							
Nr.	Bezeichnung	Ergebnis 2018	Fortgeschriebener Ansatz 2019	davon Ermächtigungsübertragungen aus 2018	Ist-Ergebnis 2019	Vergleich fortgeschr. Ansatz/ Ist	Ermächtigungsübertragungen nach 2020
01	Steuern und ähnliche Abgaben	0,00	0,00	0,00	0,00	0,00	0,00
02	+ Zuwendungen und allgemeine Umlagen	148.805,09	149.200,00	0,00	159.069,84	9.869,84	0,00
03	+ Sonstige Transfererträge	0,00	0,00	0,00	0,00	0,00	0,00
04	+ Öffentlich-rechtliche Leistungsentgelte	132.673,16	138.600,00	0,00	122.288,75	-16.311,25	0,00
05	+ Privatrechtliche Leistungsentgelte	0,00	0,00	0,00	0,00	0,00	0,00
06	+ Kostenerstattungen und Kostenumlagen	12.074,70	17.600,00	0,00	11.382,84	-6.217,16	0,00
07	+ Sonstige ordentliche Erträge	0,00	0,00	0,00	14.109,67	14.109,67	0,00
08	+ Aktivierte Eigenleistung	0,00	0,00	0,00	0,00	0,00	0,00
09	+/-Bestandsveränderungen	0,00	0,00	0,00	0,00	0,00	0,00
10	= Ordentliche Erträge	293.552,95	305.400,00	0,00	306.851,10	1.451,10	0,00
11	- Personalaufwendungen	-125.105,28	-128.800,00	0,00	-129.338,78	-538,78	0,00
12	- Versorgungsaufwendungen	-7.081,72	-4.900,00	0,00	-6.375,01	-1.475,01	0,00
13	- Aufwendungen für Sach- und Dienstleistungen	-378.653,21	-447.789,13	-14.489,13	-384.961,38	62.827,75	-9.864,38
14	- Bilanzielle Abschreibung	-23.129,31	-20.000,00	0,00	-64.228,47	-44.228,47	0,00
15	- Transferaufwendungen	-48.714,71	-53.200,00	0,00	-55.943,33	-2.743,33	0,00
16	- Sonstige ordentliche Aufwendungen	-84.156,67	-82.300,00	0,00	-86.337,67	-4.037,67	0,00
17	= Ordentliche Aufwendungen	-666.840,90	-736.989,13	-14.489,13	-727.184,64	9.804,49	-9.864,38
18	= Ordentliches Ergebnis (= Zellen 10 und 17)	-373.287,95	-431.589,13	-14.489,13	-420.333,54	11.255,59	-9.864,38
19	+ Finanzerträge	0,00	0,00	0,00	0,00	0,00	0,00
20	- Zinsen und ähnliche Aufwendungen	0,00	0,00	0,00	0,00	0,00	0,00
21	= Finanzergebnis (= Zellen 19 und 20)	0,00	0,00	0,00	0,00	0,00	0,00
22	= Ergebnis der lfd. Verwaltungstätigkeit (= Zellen 18 und 21)	-373.287,95	-431.589,13	-14.489,13	-420.333,54	11.255,59	-9.864,38
23	+ außerordentliche Erträge	0,00	0,00	0,00	0,00	0,00	0,00
24	- außerordentliche Aufwendungen	0,00	0,00	0,00	0,00	0,00	0,00
25	= Außerordentliches Ergebnis (=Zellen 23 und 24)	0,00	0,00	0,00	0,00	0,00	0,00
26	= Jahresergebnis (= Zellen 22 und 25)	-373.287,95	-431.589,13	-14.489,13	-420.333,54	11.255,59	-9.864,38
27	+ Erträge aus internen Leistungsbeziehungen	0,00	0,00	0,00	0,00	0,00	0,00
28	- Aufwendungen aus internen Leistungsbeziehungen	0,00	0,00	0,00	0,00	0,00	0,00
29	= Ergebnis	-373.287,95	-431.589,13	-14.489,13	-420.333,54	11.255,59	-9.864,38

Teilfinanzrechnung Jahresabschluss Produkt 030101 Grundschulverbund Brinkmann-Schmeddingschule

Langenberg

Nr.	Bezeichnung	Ergebnis 2018	Fortgeschriebe- ner Ansatz 2019	davon Ermächtigungs- übertragungen aus 2018	Ist-Ergebnis 2019	Vergleich fortgeschr. Ansatz/ Ist	Ermächtigungs- übertragungen nach 2020
01	Steuern und ähnliche Abgaben	0,00	0,00	0,00	0,00	0,00	0,00
02	Zuwendungen und allgemeine Umlagen	143.159,88	144.700,00	0,00	154.054,07	9.354,07	0,00
03	Sonstige Transfereinzahlungen	0,00	0,00	0,00	0,00	0,00	0,00
04	Öffentlich-rechtliche Leistungsentgelte	131.260,34	138.600,00	0,00	120.006,31	-18.593,69	0,00
05	Privatrechtliche Leistungsentgelte	0,00	0,00	0,00	0,00	0,00	0,00
06	Kostenerstattungen, Kostenumlagen	12.074,70	17.600,00	0,00	11.382,84	-6.217,16	0,00
07	Sonstige Einzahlungen	0,00	0,00	0,00	0,00	0,00	0,00
08	Zinsen und sonstige Finanzeinzahlungen	0,00	0,00	0,00	0,00	0,00	0,00
09	Einzahlungen aus lfd. Verwaltungstätigkeit	286.494,92	300.900,00	0,00	285.443,22	-15.456,78	0,00
10	Personalauszahlungen	-120.869,78	-125.400,00	0,00	-126.498,57	-1.098,57	0,00
11	Versorgungsauszahlungen	-5.066,90	-4.900,00	0,00	-5.162,08	-262,08	0,00
12	Auszahlungen für Sach- und Dienstleistungen	-377.573,00	-447.789,13	-14.489,13	-257.174,46	190.614,67	-9.864,38
13	Zinsen und sonstige Finanzauszahlungen	0,00	0,00	0,00	0,00	0,00	0,00
14	Transferauszahlungen	-20.366,13	-53.200,00	0,00	-52.180,07	1.019,93	0,00
15	Sonstige Auszahlungen	-82.521,85	-82.300,00	0,00	-74.913,33	7.386,67	0,00
16	Auszahlungen aus lfd. Verwaltungstätigkeit	-606.397,66	-713.589,13	-14.489,13	-515.928,51	197.660,62	-9.864,38
17	Saldo aus laufender Verwaltungstätigkeit	-319.902,74	-412.689,13	-14.489,13	-230.485,29	182.203,84	-9.864,38
18	aus Zuwendungen für Investitionsmaßnahmen	0,00	0,00	0,00	0,00	0,00	0,00
19	aus der Veräußerung von Sachanlagen	0,00	0,00	0,00	0,00	0,00	0,00
20	aus der Veräußerung von Finanzanlagen	0,00	0,00	0,00	0,00	0,00	0,00
21	Einzahlungen aus Beiträgen u.ä. Entgelten	0,00	0,00	0,00	0,00	0,00	0,00
22	Sonstige Investitionseinzahlungen	0,00	0,00	0,00	0,00	0,00	0,00
23	Einzahlungen aus Investitionstätigkeit	0,00	0,00	0,00	0,00	0,00	0,00
24	Erwerb von Grundstücken u. Gebäuden	0,00	0,00	0,00	0,00	0,00	0,00
25	Auszahlungen für Baumaßnahmen	0,00	0,00	0,00	0,00	0,00	0,00
26	Erwerb von beweglichem Anlagevermögen	-7.356,48	-233.894,27	-99.594,27	-178.314,79	55.579,48	-56.229,22
27	Erwerb von Finanzanlagen	0,00	0,00	0,00	0,00	0,00	0,00
28	Auszahlungen von aktivierbaren Zuwendungen	0,00	0,00	0,00	0,00	0,00	0,00
29	Sonstige Investitionsauszahlungen	0,00	0,00	0,00	0,00	0,00	0,00
30	Auszahlungen aus Investitionen	-7.356,48	-233.894,27	-99.594,27	-178.314,79	55.579,48	-56.229,22
31	Saldo aus Investitionstätigkeit	-7.356,48	-233.894,27	-99.594,27	-178.314,79	55.579,48	-56.229,22

84
Jahresabschluss 2019

Investitionen Produkt 030101 Grundschulverbund Brinkmann-Schmeddingschule					
Langenberg					
Nr. Bezeichnung	Jahres- ergebnis 2018	Fortg. Ansatz mit HH-Resten 2019	Jahres- ergebnis 2019	Vergl. Fortg. Ansatz-Ergebnis 2019	Übertragene Ermächt. 2020
1000-02 Grundschulverbund - Budget	-2.774,91	-35.446,31	-4.498,46	-30.947,85	-5.136,06
26 Erwerb von beweglichem Anlagevermögen	-2.774,91	-35.446,31	-4.498,46	-30.947,85	-5.136,06
1000-12 Grundschulverbund - Sportgeräte	-1.154,30	-7.447,96	-1.003,17	-6.444,79	-6.444,79
26 Erwerb von beweglichem Anlagevermögen	-1.154,30	-7.447,96	-1.003,17	-6.444,79	-6.444,79
1000-14 Grundschulverbund - Mensa	0,00	-127.000,00	-121.330,87	-5.669,13	0,00
26 Erwerb von beweglichem Anlagevermögen	0,00	-127.000,00	-121.330,87	-5.669,13	0,00
1000-18 Digitale Schulinfrastruktur - Grundschulverbund	0,00	-60.000,00	-5.743,31	-54.256,69	-44.648,37
26 Erwerb von beweglichem Anlagevermögen	0,00	-60.000,00	-5.743,31	-54.256,69	-44.648,37

Teilergebnisrechnung Jahresabschluss Produkt 030103 Konrad-Zuse-Schule

Langenberg

Nr.	Bezeichnung	Ergebnis 2018	Fortgeschriebener Ansatz 2019	davon Ermächtigungsübertragungen aus 2018	Ist-Ergebnis 2019	Vergleich fortgeschr. Ansatz/ Ist	Ermächtigungsübertragungen nach 2020
01	Steuern und ähnliche Abgaben	0,00	0,00	0,00	0,00	0,00	0,00
02	+ Zuwendungen und allgemeine Umlagen	74.788,49	62.500,00	0,00	62.324,39	-175,61	0,00
03	+ Sonstige Transfererträge	0,00	0,00	0,00	0,00	0,00	0,00
04	+ Öffentlich-rechtliche Leistungsentgelte	9.884,00	11.500,00	0,00	9.600,00	-1.900,00	0,00
05	+ Privatrechtliche Leistungsentgelte	0,00	0,00	0,00	0,00	0,00	0,00
06	+ Kostenerstattungen und Kostenumlagen	120,00	2.000,00	0,00	811,63	-1.188,37	0,00
07	+ Sonstige ordentliche Erträge	0,00	0,00	0,00	88.803,47	88.803,47	0,00
08	+ Aktivierte Eigenleistung	0,00	0,00	0,00	0,00	0,00	0,00
09	+/-Bestandsveränderungen	0,00	0,00	0,00	0,00	0,00	0,00
10	= Ordentliche Erträge	84.792,49	76.000,00	0,00	161.539,49	85.539,49	0,00
11	- Personalaufwendungen	-136.047,95	-139.800,00	0,00	-143.786,86	-3.986,86	0,00
12	- Versorgungsaufwendungen	-7.081,72	-4.900,00	0,00	-6.375,01	-1.475,01	0,00
13	- Aufwendungen für Sach- und Dienstleistungen	-273.153,49	-279.900,00	0,00	-298.888,10	-18.988,10	0,00
14	- Bilanzielle Abschreibung	-56.144,73	-29.500,00	0,00	-135.955,63	-106.455,63	0,00
15	- Transferaufwendungen	-38.827,55	-57.000,00	0,00	-39.648,81	17.351,19	0,00
16	- Sonstige ordentliche Aufwendungen	-22.758,76	-22.700,00	0,00	-28.207,87	-5.507,87	0,00
17	= Ordentliche Aufwendungen	-534.014,20	-533.800,00	0,00	-652.862,28	-119.062,28	0,00
18	= Ordentliches Ergebnis (= Zellen 10 und 17)	-449.221,71	-457.800,00	0,00	-491.322,79	-33.522,79	0,00
19	+ Finanzerträge	0,00	0,00	0,00	0,00	0,00	0,00
20	- Zinsen und ähnliche Aufwendungen	0,00	0,00	0,00	0,00	0,00	0,00
21	= Finanzergebnis (= Zellen 19 und 20)	0,00	0,00	0,00	0,00	0,00	0,00
22	= Ergebnis der lfd. Verwaltungstätigkeit (= Zellen 18 und 21)	-449.221,71	-457.800,00	0,00	-491.322,79	-33.522,79	0,00
23	+ außerordentliche Erträge	0,00	0,00	0,00	0,00	0,00	0,00
24	- außerordentliche Aufwendungen	0,00	0,00	0,00	0,00	0,00	0,00
25	= Außerordentliches Ergebnis (=Zellen 23 und 24)	0,00	0,00	0,00	0,00	0,00	0,00
26	= Jahresergebnis (= Zellen 22 und 25)	-449.221,71	-457.800,00	0,00	-491.322,79	-33.522,79	0,00
27	+ Erträge aus internen Leistungsbeziehungen	0,00	0,00	0,00	0,00	0,00	0,00
28	- Aufwendungen aus internen Leistungsbeziehungen	0,00	0,00	0,00	0,00	0,00	0,00
29	= Ergebnis	-449.221,71	-457.800,00	0,00	-491.322,79	-33.522,79	0,00

Teilfinanzrechnung Jahresabschluss Produkt 030103 Konrad-Zuse-Schule

Langenberg

Nr.	Bezeichnung	Ergebnis 2018	Fortgeschriebener Ansatz 2019	davon Ermächtigungsübertragungen aus 2018	Ist-Ergebnis 2019	Vergleich fortgeschr. Ansatz/ Ist	Ermächtigungsübertragungen nach 2020
01	Steuern und ähnliche Abgaben	0,00	0,00	0,00	0,00	0,00	0,00
02	Zuwendungen und allgemeine Umlagen	42.658,06	43.500,00	0,00	43.165,14	-334,86	0,00
03	Sonstige Transfereinzahlungen	0,00	0,00	0,00	0,00	0,00	0,00
04	Öffentlich-rechtliche Leistungsentgelte	10.750,00	11.500,00	0,00	9.600,00	-1.900,00	0,00
05	Privatrechtliche Leistungsentgelte	0,00	0,00	0,00	0,00	0,00	0,00
06	Kostenerstattungen, Kostenumlagen	120,00	2.000,00	0,00	811,63	-1.188,37	0,00
07	Sonstige Einzahlungen	0,00	0,00	0,00	0,00	0,00	0,00
08	Zinsen und sonstige Finanzeinzahlungen	0,00	0,00	0,00	0,00	0,00	0,00
09	Einzahlungen aus lfd. Verwaltungstätigkeit	53.528,06	57.000,00	0,00	53.576,77	-3.423,23	0,00
10	Personalauszahlungen	-131.812,45	-136.400,00	0,00	-140.946,63	-4.546,63	0,00
11	Versorgungsauszahlungen	-5.066,90	-4.900,00	0,00	-5.162,08	-262,08	0,00
12	Auszahlungen für Sach- und Dienstleistungen	-273.348,72	-279.900,00	0,00	-296.754,59	-16.854,59	0,00
13	Zinsen und sonstige Finanzauszahlungen	0,00	0,00	0,00	0,00	0,00	0,00
14	Transferauszahlungen	-77.273,96	-57.000,00	0,00	-22.970,81	34.029,19	0,00
15	Sonstige Auszahlungen	-22.899,92	-22.700,00	0,00	-25.207,28	-2.507,28	0,00
16	Auszahlungen aus lfd. Verwaltungstätigkeit	-510.401,95	-500.900,00	0,00	-491.041,39	9.858,61	0,00
17	Saldo aus laufender Verwaltungstätigkeit	-456.873,89	-443.900,00	0,00	-437.464,62	6.435,38	0,00
18	aus Zuwendungen für Investitionsmaßnahmen	0,00	0,00	0,00	0,00	0,00	0,00
19	aus der Veräußerung von Sachanlagen	0,00	0,00	0,00	0,00	0,00	0,00
20	aus der Veräußerung von Finanzanlagen	0,00	0,00	0,00	0,00	0,00	0,00
21	Einzahlungen aus Beiträgen u.ä. Entgelten	0,00	0,00	0,00	0,00	0,00	0,00
22	Sonstige Investitionseinzahlungen	0,00	0,00	0,00	0,00	0,00	0,00
23	Einzahlungen aus Investitionstätigkeit	0,00	0,00	0,00	0,00	0,00	0,00
24	Erwerb von Grundstücken u. Gebäuden	0,00	0,00	0,00	0,00	0,00	0,00
25	Auszahlungen für Baumaßnahmen	0,00	0,00	0,00	0,00	0,00	0,00
26	Erwerb von beweglichem Anlagevermögen	-42.903,75	-274.606,09	-123.906,09	-128.840,77	145.765,32	-142.319,31
27	Erwerb von Finanzanlagen	0,00	0,00	0,00	0,00	0,00	0,00
28	Auszahlungen von aktivierbaren Zuwendungen	0,00	0,00	0,00	0,00	0,00	0,00
29	Sonstige Investitionsauszahlungen	0,00	0,00	0,00	0,00	0,00	0,00
30	Auszahlungen aus Investitionen	-42.903,75	-274.606,09	-123.906,09	-128.840,77	145.765,32	-142.319,31
31	Saldo aus Investitionstätigkeit	-42.903,75	-274.606,09	-123.906,09	-128.840,77	145.765,32	-142.319,31

87
Jahresabschluss 2019

Investitionen Produkt 030103 Konrad-Zuse-Schule					
Langenberg					
Nr. Bezeichnung	Jahres- ergebnis 2018	Fortg. Ansatz mit HH-Resten 2019	Jahres- ergebnis 2019	Vergl. Fortg. Ansatz-Ergebnis 2019	Übertragene Ermächt. 2020
1000-04 Konrad-Zuse- Schule - Budget	-12.477,07	-57.119,96	-14.896,40	-42.223,56	-10.623,92
26 Erwerb von beweglichem Anlagevermögen	-12.477,07	-57.119,96	-14.896,40	-42.223,56	-10.623,92
1000-15 Konrad-Zuse- Schule - Mensa	-2.513,87	-10.486,13	0,00	-10.486,13	-10.486,13
26 Erwerb von beweglichem Anlagevermögen	-2.513,87	-10.486,13	0,00	-10.486,13	-10.486,13
1000-16 Konrad-Zuse- Schule - Naturwissenschaft	-7.560,49	-25.000,00	0,00	-25.000,00	-23.099,05
26 Erwerb von beweglichem Anlagevermögen	-7.560,49	-25.000,00	0,00	-25.000,00	-23.099,05
1000-19 Digitale Schulinfrastruktur - Konrad-Zuse-Schule	0,00	-180.000,00	-7.371,74	-172.628,26	-98.110,21
26 Erwerb von beweglichem Anlagevermögen	0,00	-180.000,00	-7.371,74	-172.628,26	-98.110,21

Teilergebnisrechnung Jahresabschluss Produkt 040101 Kulturveranstaltungen

Langenberg

Nr.	Bezeichnung	Ergebnis 2018	Fortgeschriebener Ansatz 2019	davon Ermächtigungsübertragungen aus 2018	Ist-Ergebnis 2019	Vergleich fortgeschr. Ansatz/ Ist	Ermächtigungsübertragungen nach 2020
01	Steuern und ähnliche Abgaben	0,00	0,00	0,00	0,00	0,00	0,00
02	+ Zuwendungen und allgemeine Umlagen	0,00	0,00	0,00	0,00	0,00	0,00
03	+ Sonstige Transfererträge	0,00	0,00	0,00	0,00	0,00	0,00
04	+ Öffentlich-rechtliche Leistungsentgelte	0,00	0,00	0,00	0,00	0,00	0,00
05	+ Privatrechtliche Leistungsentgelte	488,00	400,00	0,00	583,39	183,39	0,00
06	+ Kostenerstattungen und Kostenumlagen	0,00	0,00	0,00	0,00	0,00	0,00
07	+ Sonstige ordentliche Erträge	0,00	0,00	0,00	0,00	0,00	0,00
08	+ Aktivierte Eigenleistung	0,00	0,00	0,00	0,00	0,00	0,00
09	+/-Bestandsveränderungen	0,00	0,00	0,00	0,00	0,00	0,00
10	= Ordentliche Erträge	488,00	400,00	0,00	583,39	183,39	0,00
11	- Personalaufwendungen	-5.926,31	-6.200,00	0,00	-5.727,41	472,59	0,00
12	- Versorgungsaufwendungen	-714,66	-500,00	0,00	-634,98	-134,98	0,00
13	- Aufwendungen für Sach- und Dienstleistungen	-2.328,40	-2.000,00	0,00	-2.296,67	-296,67	0,00
14	- Bilanzielle Abschreibung	-444,46	0,00	0,00	0,00	0,00	0,00
15	- Transferaufwendungen	-59.064,47	-46.000,00	0,00	-58.480,82	-12.480,82	0,00
16	- Sonstige ordentliche Aufwendungen	-1.125,00	-800,00	0,00	-1.015,76	-215,76	0,00
17	= Ordentliche Aufwendungen	-69.603,30	-55.500,00	0,00	-68.155,64	-12.655,64	0,00
18	= Ordentliches Ergebnis (= Zellen 10 und 17)	-69.115,30	-55.100,00	0,00	-67.572,25	-12.472,25	0,00
19	+ Finanzerträge	0,00	0,00	0,00	0,00	0,00	0,00
20	- Zinsen und ähnliche Aufwendungen	0,00	0,00	0,00	0,00	0,00	0,00
21	= Finanzergebnis (= Zellen 19 und 20)	0,00	0,00	0,00	0,00	0,00	0,00
22	= Ergebnis der lfd. Verwaltungstätigkeit (= Zellen 18 und 21)	-69.115,30	-55.100,00	0,00	-67.572,25	-12.472,25	0,00
23	+ außerordentliche Erträge	0,00	0,00	0,00	0,00	0,00	0,00
24	- außerordentliche Aufwendungen	0,00	0,00	0,00	0,00	0,00	0,00
25	= Außerordentliches Ergebnis (=Zellen 23 und 24)	0,00	0,00	0,00	0,00	0,00	0,00
26	= Jahresergebnis (= Zellen 22 und 25)	-69.115,30	-55.100,00	0,00	-67.572,25	-12.472,25	0,00
27	+ Erträge aus internen Leistungsbeziehungen	0,00	0,00	0,00	0,00	0,00	0,00
28	- Aufwendungen aus internen Leistungsbeziehungen	0,00	0,00	0,00	0,00	0,00	0,00
29	= Ergebnis	-69.115,30	-55.100,00	0,00	-67.572,25	-12.472,25	0,00

Teilfinanzrechnung Jahresabschluss Produkt 040101 Kulturveranstaltungen

Langenberg

Nr.	Bezeichnung	Ergebnis 2018	Fortgeschriebener Ansatz 2019	davon Ermächtigungsübertragungen aus 2018	Ist-Ergebnis 2019	Vergleich fortgeschr. Ansatz/ Ist	Ermächtigungsübertragungen nach 2020
01	Steuern und ähnliche Abgaben	0,00	0,00	0,00	0,00	0,00	0,00
02	Zuwendungen und allgemeine Umlagen	0,00	0,00	0,00	0,00	0,00	0,00
03	Sonstige Transfereinzahlungen	0,00	0,00	0,00	0,00	0,00	0,00
04	Öffentlich-rechtliche Leistungsentgelte	0,00	0,00	0,00	0,00	0,00	0,00
05	Privatrechtliche Leistungsentgelte	488,00	400,00	0,00	583,39	183,39	0,00
06	Kostenerstattungen, Kostenumlagen	0,00	0,00	0,00	0,00	0,00	0,00
07	Sonstige Einzahlungen	0,00	0,00	0,00	0,00	0,00	0,00
08	Zinsen und sonstige Finanzeinzahlungen	0,00	0,00	0,00	0,00	0,00	0,00
09	Einzahlungen aus lfd. Verwaltungstätigkeit	488,00	400,00	0,00	583,39	183,39	0,00
10	Personalauszahlungen	-5.532,81	-5.900,00	0,00	-5.467,68	432,32	0,00
11	Versorgungsauszahlungen	-517,26	-500,00	0,00	-514,28	-14,28	0,00
12	Auszahlungen für Sach- und Dienstleistungen	-2.324,87	-2.000,00	0,00	-2.300,20	-300,20	0,00
13	Zinsen und sonstige Finanzauszahlungen	0,00	0,00	0,00	0,00	0,00	0,00
14	Transferauszahlungen	-39.938,66	-46.000,00	0,00	-37.733,52	8.266,48	0,00
15	Sonstige Auszahlungen	-900,00	-800,00	0,00	-776,76	23,24	0,00
16	Auszahlungen aus lfd. Verwaltungstätigkeit	-49.213,60	-55.200,00	0,00	-46.792,44	8.407,56	0,00
17	Saldo aus laufender Verwaltungstätigkeit	-48.725,60	-54.800,00	0,00	-46.209,05	8.590,95	0,00
18	aus Zuwendungen für Investitionsmaßnahmen	0,00	0,00	0,00	0,00	0,00	0,00
19	aus der Veräußerung von Sachanlagen	0,00	0,00	0,00	0,00	0,00	0,00
20	aus der Veräußerung von Finanzanlagen	0,00	0,00	0,00	0,00	0,00	0,00
21	Einzahlungen aus Beiträgen u.ä. Entgelten	0,00	0,00	0,00	0,00	0,00	0,00
22	Sonstige Investitionseinzahlungen	0,00	0,00	0,00	0,00	0,00	0,00
23	Einzahlungen aus Investitionstätigkeit	0,00	0,00	0,00	0,00	0,00	0,00
24	Erwerb von Grundstücken u. Gebäuden	0,00	0,00	0,00	0,00	0,00	0,00
25	Auszahlungen für Baumaßnahmen	0,00	0,00	0,00	0,00	0,00	0,00
26	Erwerb von beweglichem Anlagevermögen	0,00	-10.000,00	0,00	-444,46	9.555,54	-10.000,00
27	Erwerb von Finanzanlagen	0,00	0,00	0,00	0,00	0,00	0,00
28	Auszahlungen von aktivierbaren Zuwendungen	0,00	0,00	0,00	0,00	0,00	0,00
29	Sonstige Investitionsauszahlungen	0,00	0,00	0,00	0,00	0,00	0,00
30	Auszahlungen aus Investitionen	0,00	-10.000,00	0,00	-444,46	9.555,54	-10.000,00
31	Saldo aus Investitionstätigkeit	0,00	-10.000,00	0,00	-444,46	9.555,54	-10.000,00

90
Jahresabschluss 2019

Investitionen Produkt 040101 Kulturveranstaltungen					
Langenberg					
Nr. Bezeichnung	Jahres- ergebnis 2018	Fortg. Ansatz mit HH-Resten 2019	Jahres- ergebnis 2019	Vergl. Fortg. Ansatz-Ergebnis 2019	Übertragene Ermächt. 2020
1000-20 Geschichtspfad	0,00	-10.000,00	0,00	-10.000,00	-10.000,00
26 Erwerb von beweglichem Anlagevermögen	0,00	-10.000,00	0,00	-10.000,00	-10.000,00

Teilergebnisrechnung Jahresabschluss Produkt 040102 Bücherei

Langenberg

Nr.	Bezeichnung	Ergebnis 2018	Fortgeschriebener Ansatz 2019	davon Ermächtigungsübertragungen aus 2018	Ist-Ergebnis 2019	Vergleich fortgeschr. Ansatz/ Ist	Ermächtigungsübertragungen nach 2020
01	Steuern und ähnliche Abgaben	0,00	0,00	0,00	0,00	0,00	0,00
02	+ Zuwendungen und allgemeine Umlagen	0,00	0,00	0,00	0,00	0,00	0,00
03	+ Sonstige Transfererträge	0,00	0,00	0,00	0,00	0,00	0,00
04	+ Öffentlich-rechtliche Leistungsentgelte	0,00	0,00	0,00	0,00	0,00	0,00
05	+ Privatrechtliche Leistungsentgelte	0,00	0,00	0,00	0,00	0,00	0,00
06	+ Kostenerstattungen und Kostenumlagen	0,00	0,00	0,00	0,00	0,00	0,00
07	+ Sonstige ordentliche Erträge	0,00	0,00	0,00	0,00	0,00	0,00
08	+ Aktivierte Eigenleistung	0,00	0,00	0,00	0,00	0,00	0,00
09	+/-Bestandsveränderungen	0,00	0,00	0,00	0,00	0,00	0,00
10	= Ordentliche Erträge	0,00	0,00	0,00	0,00	0,00	0,00
11	- Personalaufwendungen	-22.038,52	-22.700,00	0,00	-22.530,20	169,80	0,00
12	- Versorgungsaufwendungen	-714,66	-500,00	0,00	-634,98	-134,98	0,00
13	- Aufwendungen für Sach- und Dienstleistungen	-2.166,14	-2.600,00	0,00	-1.753,18	846,82	0,00
14	- Bilanzielle Abschreibung	0,00	-300,00	0,00	0,00	300,00	0,00
15	- Transferaufwendungen	0,00	0,00	0,00	0,00	0,00	0,00
16	- Sonstige ordentliche Aufwendungen	-5.428,84	-5.700,00	0,00	-5.528,10	171,90	0,00
17	= Ordentliche Aufwendungen	-30.348,16	-31.800,00	0,00	-30.446,46	1.353,54	0,00
18	= Ordentliches Ergebnis (= Zellen 10 und 17)	-30.348,16	-31.800,00	0,00	-30.446,46	1.353,54	0,00
19	+ Finanzerträge	0,00	0,00	0,00	0,00	0,00	0,00
20	- Zinsen und ähnliche Aufwendungen	0,00	0,00	0,00	0,00	0,00	0,00
21	= Finanzergebnis (= Zellen 19 und 20)	0,00	0,00	0,00	0,00	0,00	0,00
22	= Ergebnis der lfd. Verwaltungstätigkeit (= Zellen 18 und 21)	-30.348,16	-31.800,00	0,00	-30.446,46	1.353,54	0,00
23	+ außerordentliche Erträge	0,00	0,00	0,00	0,00	0,00	0,00
24	- außerordentliche Aufwendungen	0,00	0,00	0,00	0,00	0,00	0,00
25	= Außerordentliches Ergebnis (=Zellen 23 und 24)	0,00	0,00	0,00	0,00	0,00	0,00
26	= Jahresergebnis (= Zellen 22 und 25)	-30.348,16	-31.800,00	0,00	-30.446,46	1.353,54	0,00
27	+ Erträge aus internen Leistungsbeziehungen	0,00	0,00	0,00	0,00	0,00	0,00
28	- Aufwendungen aus internen Leistungsbeziehungen	0,00	0,00	0,00	0,00	0,00	0,00
29	= Ergebnis	-30.348,16	-31.800,00	0,00	-30.446,46	1.353,54	0,00

92
Jahresabschluss 2019

Teilfinanzrechnung Jahresabschluss Produkt 040102 Bücherei							
Langenberg							
Nr.	Bezeichnung	Ergebnis 2018	Fortgeschriebe- ner Ansatz 2019	davon Ermächtigungs- übertragungen aus 2018	Ist-Ergebnis 2019	Vergleich fortgeschr. Ansatz/ Ist	Ermächtigungs- übertragungen nach 2020
01	Steuern und ähnliche Abgaben	0,00	0,00	0,00	0,00	0,00	0,00
02	Zuwendungen und allgemeine Umlagen	0,00	0,00	0,00	0,00	0,00	0,00
03	Sonstige Transfereinzahlungen	0,00	0,00	0,00	0,00	0,00	0,00
04	Öffentlich-rechtliche Leistungsentgelte	0,00	0,00	0,00	0,00	0,00	0,00
05	Privatrechtliche Leistungsentgelte	0,00	0,00	0,00	0,00	0,00	0,00
06	Kostenerstattungen, Kostenumlagen	74,96	0,00	0,00	0,00	0,00	0,00
07	Sonstige Einzahlungen	0,00	0,00	0,00	0,00	0,00	0,00
08	Zinsen und sonstige Finanzeinzahlungen	0,00	0,00	0,00	0,00	0,00	0,00
09	Einzahlungen aus lfd. Verwaltungstätigkeit	74,96	0,00	0,00	0,00	0,00	0,00
10	Personalauszahlungen	-21.645,02	-22.400,00	0,00	-22.270,47	129,53	0,00
11	Versorgungsauszahlungen	-517,26	-500,00	0,00	-514,28	-14,28	0,00
12	Auszahlungen für Sach- und Dienstleistungen	-2.097,60	-2.600,00	0,00	-1.753,18	846,82	0,00
13	Zinsen und sonstige Finanzauszahlungen	0,00	0,00	0,00	0,00	0,00	0,00
14	Transferauszahlungen	0,00	0,00	0,00	0,00	0,00	0,00
15	Sonstige Auszahlungen	-5.301,84	-5.700,00	0,00	-5.396,10	303,90	0,00
16	Auszahlungen aus lfd. Verwaltungstätigkeit	-29.561,72	-31.200,00	0,00	-29.934,03	1.265,97	0,00
17	Saldo aus laufender Verwaltungstätigkeit	-29.486,76	-31.200,00	0,00	-29.934,03	1.265,97	0,00
18	aus Zuwendungen für Investitionsmaßnahmen	0,00	0,00	0,00	0,00	0,00	0,00
19	aus der Veräußerung von Sachanlagen	0,00	0,00	0,00	0,00	0,00	0,00
20	aus der Veräußerung von Finanzanlagen	0,00	0,00	0,00	0,00	0,00	0,00
21	Einzahlungen aus Beiträgen u.ä. Entgelten	0,00	0,00	0,00	0,00	0,00	0,00
22	Sonstige Investitionseinzahlungen	0,00	0,00	0,00	0,00	0,00	0,00
23	Einzahlungen aus Investitionstätigkeit	0,00	0,00	0,00	0,00	0,00	0,00
24	Erwerb von Grundstücken u. Gebäuden	0,00	0,00	0,00	0,00	0,00	0,00
25	Auszahlungen für Baumaßnahmen	0,00	0,00	0,00	0,00	0,00	0,00
26	Erwerb von beweglichem Anlagevermögen	0,00	-300,00	0,00	0,00	300,00	0,00
27	Erwerb von Finanzanlagen	0,00	0,00	0,00	0,00	0,00	0,00
28	Auszahlungen von aktivierbaren Zuwendungen	0,00	0,00	0,00	0,00	0,00	0,00
29	Sonstige Investitionsauszahlungen	0,00	0,00	0,00	0,00	0,00	0,00
30	Auszahlungen aus Investitionen	0,00	-300,00	0,00	0,00	300,00	0,00
31	Saldo aus Investitionstätigkeit	0,00	-300,00	0,00	0,00	300,00	0,00

Teilergebnisrechnung Jahresabschluss Produkt 050102 Leistungen nach AsylbIG

Langenberg

Nr.	Bezeichnung	Ergebnis 2018	Fortgeschriebener Ansatz 2019	davon Ermächtigungsübertragungen aus 2018	Ist-Ergebnis 2019	Vergleich fortgeschr. Ansatz/ Ist	Ermächtigungsübertragungen nach 2020
01	Steuern und ähnliche Abgaben	0,00	0,00	0,00	0,00	0,00	0,00
02	+ Zuwendungen und allgemeine Umlagen	195.568,30	37.000,00	0,00	16.524,79	-20.475,21	0,00
03	+ Sonstige Transfererträge	14.072,15	10.000,00	0,00	21.446,55	11.446,55	0,00
04	+ Öffentlich-rechtliche Leistungsentgelte	252.578,10	186.800,00	0,00	189.248,52	2.448,52	0,00
05	+ Privatrechtliche Leistungsentgelte	0,00	0,00	0,00	0,00	0,00	0,00
06	+ Kostenerstattungen und Kostenumlagen	448.943,22	652.200,00	0,00	516.087,15	-136.112,85	0,00
07	+ Sonstige ordentliche Erträge	1.078,00	0,00	0,00	2.500,00	2.500,00	0,00
08	+ Aktivierte Eigenleistung	0,00	0,00	0,00	0,00	0,00	0,00
09	+/-Bestandsveränderungen	0,00	0,00	0,00	0,00	0,00	0,00
10	= Ordentliche Erträge	912.239,77	886.000,00	0,00	745.807,01	-140.192,99	0,00
11	- Personalaufwendungen	-166.115,89	-145.900,00	0,00	-175.296,36	-29.396,36	0,00
12	- Versorgungsaufwendungen	-714,66	-500,00	0,00	-634,98	-134,98	0,00
13	- Aufwendungen für Sach- und Dienstleistungen	-22.108,83	-26.800,00	0,00	-23.064,98	3.735,02	0,00
14	- Bilanzielle Abschreibung	-8.161,13	-15.400,00	0,00	-2.409,24	12.990,76	0,00
15	- Transferaufwendungen	-687.236,51	-587.500,00	0,00	-445.856,30	141.643,70	0,00
16	- Sonstige ordentliche Aufwendungen	-6.292,45	-7.400,00	0,00	-7.292,05	107,95	0,00
17	= Ordentliche Aufwendungen	-890.629,47	-783.500,00	0,00	-654.553,91	128.946,09	0,00
18	= Ordentliches Ergebnis (= Zellen 10 und 17)	21.610,30	102.500,00	0,00	91.253,10	-11.246,90	0,00
19	+ Finanzerträge	0,00	0,00	0,00	0,00	0,00	0,00
20	- Zinsen und ähnliche Aufwendungen	0,00	0,00	0,00	0,00	0,00	0,00
21	= Finanzergebnis (= Zellen 19 und 20)	0,00	0,00	0,00	0,00	0,00	0,00
22	= Ergebnis der lfd. Verwaltungstätigkeit (= Zellen 18 und 21)	21.610,30	102.500,00	0,00	91.253,10	-11.246,90	0,00
23	+ außerordentliche Erträge	0,00	0,00	0,00	0,00	0,00	0,00
24	- außerordentliche Aufwendungen	0,00	0,00	0,00	0,00	0,00	0,00
25	= Außerordentliches Ergebnis (=Zellen 23 und 24)	0,00	0,00	0,00	0,00	0,00	0,00
26	= Jahresergebnis (= Zellen 22 und 25)	21.610,30	102.500,00	0,00	91.253,10	-11.246,90	0,00
27	+ Erträge aus internen Leistungsbeziehungen	0,00	0,00	0,00	0,00	0,00	0,00
28	- Aufwendungen aus internen Leistungsbeziehungen	0,00	0,00	0,00	0,00	0,00	0,00
29	= Ergebnis	21.610,30	102.500,00	0,00	91.253,10	-11.246,90	0,00

Teilfinanzrechnung Jahresabschluss Produkt 050102 Leistungen nach AsylbLG

Langenberg

Nr.	Bezeichnung	Ergebnis 2018	Fortgeschriebener Ansatz 2019	davon Ermächtigungsübertragungen aus 2018	Ist-Ergebnis 2019	Vergleich fortgeschr. Ansatz/ Ist	Ermächtigungsübertragungen nach 2020
01	Steuern und ähnliche Abgaben	0,00	0,00	0,00	0,00	0,00	0,00
02	Zuwendungen und allgemeine Umlagen	183.408,90	37.000,00	0,00	15.224,00	-21.776,00	0,00
03	Sonstige Transfereinzahlungen	11.960,52	10.000,00	0,00	17.982,53	7.982,53	0,00
04	Öffentlich-rechtliche Leistungsentgelte	249.238,81	186.800,00	0,00	183.153,10	-3.646,90	0,00
05	Privatrechtliche Leistungsentgelte	0,00	0,00	0,00	0,00	0,00	0,00
06	Kostenerstattungen, Kostenumlagen	440.614,89	652.200,00	0,00	621.373,09	-30.826,91	0,00
07	Sonstige Einzahlungen	1.078,00	0,00	0,00	0,00	0,00	0,00
08	Zinsen und sonstige Finanzeinzahlungen	0,00	0,00	0,00	0,00	0,00	0,00
09	Einzahlungen aus lfd. Verwaltungstätigkeit	886.301,12	886.000,00	0,00	837.732,72	-48.267,28	0,00
10	Personalauszahlungen	-165.722,39	-145.600,00	0,00	-175.036,63	-29.436,63	0,00
11	Versorgungsauszahlungen	-517,26	-500,00	0,00	-514,28	-14,28	0,00
12	Auszahlungen für Sach- und Dienstleistungen	-16.869,16	-26.800,00	0,00	-21.869,25	4.930,75	0,00
13	Zinsen und sonstige Finanzauszahlungen	0,00	0,00	0,00	0,00	0,00	0,00
14	Transferauszahlungen	-690.096,23	-587.500,00	0,00	-443.126,03	144.373,97	0,00
15	Sonstige Auszahlungen	-4.093,65	-7.400,00	0,00	-5.049,02	2.350,98	0,00
16	Auszahlungen aus lfd. Verwaltungstätigkeit	-877.298,69	-767.800,00	0,00	-645.595,21	122.204,79	0,00
17	Saldo aus laufender Verwaltungstätigkeit	9.002,43	118.200,00	0,00	192.137,51	73.937,51	0,00
18	aus Zuwendungen für Investitionsmaßnahmen	0,00	0,00	0,00	0,00	0,00	0,00
19	aus der Veräußerung von Sachanlagen	0,00	0,00	0,00	0,00	0,00	0,00
20	aus der Veräußerung von Finanzanlagen	0,00	0,00	0,00	0,00	0,00	0,00
21	Einzahlungen aus Beiträgen u.ä. Entgelten	0,00	0,00	0,00	0,00	0,00	0,00
22	Sonstige Investitionseinzahlungen	0,00	0,00	0,00	0,00	0,00	0,00
23	Einzahlungen aus Investitionstätigkeit	0,00	0,00	0,00	0,00	0,00	0,00
24	Erwerb von Grundstücken u. Gebäuden	0,00	0,00	0,00	0,00	0,00	0,00
25	Auszahlungen für Baumaßnahmen	0,00	0,00	0,00	0,00	0,00	0,00
26	Erwerb von beweglichem Anlagevermögen	-7.203,12	-15.000,00	0,00	-2.509,22	12.490,78	0,00
27	Erwerb von Finanzanlagen	0,00	0,00	0,00	0,00	0,00	0,00
28	Auszahlungen von aktivierbaren Zuwendungen	0,00	0,00	0,00	0,00	0,00	0,00
29	Sonstige Investitionsauszahlungen	0,00	0,00	0,00	0,00	0,00	0,00
30	Auszahlungen aus Investitionen	-7.203,12	-15.000,00	0,00	-2.509,22	12.490,78	0,00
31	Saldo aus Investitionstätigkeit	-7.203,12	-15.000,00	0,00	-2.509,22	12.490,78	0,00

Teilergebnisrechnung Jahresabschluss Produkt 050103 Sonstige soziale Dienstleistungen

Langenberg

Nr.	Bezeichnung	Ergebnis 2018	Fortgeschriebe- ner Ansatz 2019	davon Ermächtigungs- übertragungen aus 2018	Ist-Ergebnis 2019	Vergleich fortgeschr. Ansatz/ Ist	Ermächtigungs- übertragungen nach 2020
01	Steuern und ähnliche Abgaben	0,00	0,00	0,00	0,00	0,00	0,00
02	+ Zuwendungen und allgemeine Umlagen	0,00	0,00	0,00	0,00	0,00	0,00
03	+ Sonstige Transfererträge	4.389,43	2.000,00	0,00	13.501,81	11.501,81	0,00
04	+ Öffentlich-rechtliche Leistungsentgelte	0,00	0,00	0,00	0,00	0,00	0,00
05	+ Privatrechtliche Leistungsentgelte	0,00	0,00	0,00	0,00	0,00	0,00
06	+ Kostenerstattungen und Kostenumlagen	0,00	0,00	0,00	0,00	0,00	0,00
07	+ Sonstige ordentliche Erträge	0,00	0,00	0,00	0,00	0,00	0,00
08	+ Aktivierte Eigenleistung	0,00	0,00	0,00	0,00	0,00	0,00
09	+/-Bestandsveränderungen	0,00	0,00	0,00	0,00	0,00	0,00
10	= Ordentliche Erträge	4.389,43	2.000,00	0,00	13.501,81	11.501,81	0,00
11	- Personalaufwendungen	-65.098,31	-67.400,00	0,00	-66.966,28	433,72	0,00
12	- Versorgungsaufwendungen	-3.284,31	-2.300,00	0,00	-2.973,31	-673,31	0,00
13	- Aufwendungen für Sach- und Dienstleistungen	-6.372,56	-6.800,00	0,00	-5.789,35	1.010,65	0,00
14	- Bilanzielle Abschreibung	0,00	0,00	0,00	0,00	0,00	0,00
15	- Transferaufwendungen	-4.190,95	-23.900,00	0,00	-36.263,73	-12.363,73	0,00
16	- Sonstige ordentliche Aufwendungen	-3.005,55	-3.100,00	0,00	-3.052,12	47,88	0,00
17	= Ordentliche Aufwendungen	-81.951,68	-103.500,00	0,00	-115.044,79	-11.544,79	0,00
18	= Ordentliches Ergebnis (= Zellen 10 und 17)	-77.562,25	-101.500,00	0,00	-101.542,98	-42,98	0,00
19	+ Finanzerträge	0,00	0,00	0,00	0,00	0,00	0,00
20	- Zinsen und ähnliche Aufwendungen	0,00	0,00	0,00	0,00	0,00	0,00
21	= Finanzergebnis (= Zellen 19 und 20)	0,00	0,00	0,00	0,00	0,00	0,00
22	= Ergebnis der lfd. Verwaltungstätigkeit (= Zellen 18 und 21)	-77.562,25	-101.500,00	0,00	-101.542,98	-42,98	0,00
23	+ außerordentliche Erträge	0,00	0,00	0,00	0,00	0,00	0,00
24	- außerordentliche Aufwendungen	0,00	0,00	0,00	0,00	0,00	0,00
25	= Außerordentliches Ergebnis (=Zellen 23 und 24)	0,00	0,00	0,00	0,00	0,00	0,00
26	= Jahresergebnis (= Zellen 22 und 25)	-77.562,25	-101.500,00	0,00	-101.542,98	-42,98	0,00
27	+ Erträge aus internen Leistungsbeziehungen	0,00	0,00	0,00	0,00	0,00	0,00
28	- Aufwendungen aus internen Leistungsbeziehungen	0,00	0,00	0,00	0,00	0,00	0,00
29	= Ergebnis	-77.562,25	-101.500,00	0,00	-101.542,98	-42,98	0,00

Teilergebnisrechnung Jahresabschluss Produkt 060101 Jugendhilfe

Langenberg

Nr.	Bezeichnung	Ergebnis 2018	Fortgeschriebener Ansatz 2019	davon Ermächtigungsübertragungen aus 2018	Ist-Ergebnis 2019	Vergleich fortgeschr. Ansatz/ Ist	Ermächtigungsübertragungen nach 2020
01	Steuern und ähnliche Abgaben	0,00	0,00	0,00	0,00	0,00	0,00
02	+ Zuwendungen und allgemeine Umlagen	2.280,30	2.000,00	0,00	8.216,50	6.216,50	0,00
03	+ Sonstige Transfererträge	0,00	0,00	0,00	0,00	0,00	0,00
04	+ Öffentlich-rechtliche Leistungsentgelte	0,00	0,00	0,00	0,00	0,00	0,00
05	+ Privatrechtliche Leistungsentgelte	1.199,20	2.200,00	0,00	1.996,30	-203,70	0,00
06	+ Kostenerstattungen und Kostenumlagen	298,26	0,00	0,00	0,00	0,00	0,00
07	+ Sonstige ordentliche Erträge	0,00	0,00	0,00	0,00	0,00	0,00
08	+ Aktivierte Eigenleistung	0,00	0,00	0,00	0,00	0,00	0,00
09	+/-Bestandsveränderungen	0,00	0,00	0,00	0,00	0,00	0,00
10	= Ordentliche Erträge	3.777,76	4.200,00	0,00	10.212,80	6.012,80	0,00
11	- Personalaufwendungen	-46.548,63	-43.200,00	0,00	-42.554,47	645,53	0,00
12	- Versorgungsaufwendungen	-23.151,24	-15.300,00	0,00	-20.375,13	-5.075,13	0,00
13	- Aufwendungen für Sach- und Dienstleistungen	-6.783,57	-12.500,00	0,00	-8.608,52	3.891,48	0,00
14	- Bilanzielle Abschreibung	-31,61	0,00	0,00	-893,46	-893,46	0,00
15	- Transferaufwendungen	-225.367,72	-292.900,00	0,00	-297.987,23	-5.087,23	0,00
16	- Sonstige ordentliche Aufwendungen	-3.870,54	-2.800,00	0,00	-3.374,72	-574,72	0,00
17	= Ordentliche Aufwendungen	-305.753,31	-366.700,00	0,00	-373.793,53	-7.093,53	0,00
18	= Ordentliches Ergebnis (= Zellen 10 und 17)	-301.975,55	-362.500,00	0,00	-363.580,73	-1.080,73	0,00
19	+ Finanzerträge	0,00	0,00	0,00	0,00	0,00	0,00
20	- Zinsen und ähnliche Aufwendungen	0,00	0,00	0,00	0,00	0,00	0,00
21	= Finanzergebnis (= Zellen 19 und 20)	0,00	0,00	0,00	0,00	0,00	0,00
22	= Ergebnis der lfd. Verwaltungstätigkeit (= Zellen 18 und 21)	-301.975,55	-362.500,00	0,00	-363.580,73	-1.080,73	0,00
23	+ außerordentliche Erträge	0,00	0,00	0,00	0,00	0,00	0,00
24	- außerordentliche Aufwendungen	0,00	0,00	0,00	0,00	0,00	0,00
25	= Außerordentliches Ergebnis (=Zellen 23 und 24)	0,00	0,00	0,00	0,00	0,00	0,00
26	= Jahresergebnis (= Zellen 22 und 25)	-301.975,55	-362.500,00	0,00	-363.580,73	-1.080,73	0,00
27	+ Erträge aus internen Leistungsbeziehungen	0,00	0,00	0,00	0,00	0,00	0,00
28	- Aufwendungen aus internen Leistungsbeziehungen	0,00	0,00	0,00	0,00	0,00	0,00
29	= Ergebnis	-301.975,55	-362.500,00	0,00	-363.580,73	-1.080,73	0,00

98
Jahresabschluss 2019

Teilfinanzrechnung Jahresabschluss Produkt 060101 Jugendhilfe							
Langenberg							
Nr.	Bezeichnung	Ergebnis 2018	Fortgeschriebener Ansatz 2019	davon Ermächtigungsübertragungen aus 2018	Ist-Ergebnis 2019	Vergleich fortgeschr. Ansatz/ Ist	Ermächtigungsübertragungen nach 2020
01	Steuern und ähnliche Abgaben	0,00	0,00	0,00	0,00	0,00	0,00
02	Zuwendungen und allgemeine Umlagen	2.280,30	2.000,00	0,00	8.216,50	6.216,50	0,00
03	Sonstige Transfereinzahlungen	0,00	0,00	0,00	0,00	0,00	0,00
04	Öffentlich-rechtliche Leistungsentgelte	0,00	0,00	0,00	0,00	0,00	0,00
05	Privatrechtliche Leistungsentgelte	1.199,20	2.200,00	0,00	1.996,30	-203,70	0,00
06	Kostenerstattungen, Kostenumlagen	298,26	0,00	0,00	0,00	0,00	0,00
07	Sonstige Einzahlungen	0,00	0,00	0,00	0,00	0,00	0,00
08	Zinsen und sonstige Finanzeinzahlungen	0,00	0,00	0,00	0,00	0,00	0,00
09	Einzahlungen aus lfd. Verwaltungstätigkeit	3.777,76	4.200,00	0,00	10.212,80	6.012,80	0,00
10	Personalauszahlungen	-31.744,74	-32.700,00	0,00	-32.383,60	316,40	0,00
11	Versorgungsauszahlungen	-15.875,72	-15.300,00	0,00	-15.991,08	-691,08	0,00
12	Auszahlungen für Sach- und Dienstleistungen	-6.746,52	-12.500,00	0,00	-8.528,27	3.971,73	0,00
13	Zinsen und sonstige Finanzauszahlungen	-3.581,86	0,00	0,00	0,00	0,00	0,00
14	Transferauszahlungen	-268.942,68	-292.900,00	0,00	-295.678,92	-2.778,92	0,00
15	Sonstige Auszahlungen	-2.875,05	-2.800,00	0,00	-2.241,79	558,21	0,00
16	Auszahlungen aus lfd. Verwaltungstätigkeit	-329.766,57	-356.200,00	0,00	-354.823,66	1.376,34	0,00
17	Saldo aus laufender Verwaltungstätigkeit	-325.988,81	-352.000,00	0,00	-344.610,86	7.389,14	0,00
18	aus Zuwendungen für Investitionsmaßnahmen	0,00	0,00	0,00	0,00	0,00	0,00
19	aus der Veräußerung von Sachanlagen	0,00	0,00	0,00	0,00	0,00	0,00
20	aus der Veräußerung von Finanzanlagen	0,00	0,00	0,00	0,00	0,00	0,00
21	Einzahlungen aus Beiträgen u.ä. Entgelten	0,00	0,00	0,00	0,00	0,00	0,00
22	Sonstige Investitionseinzahlungen	0,00	0,00	0,00	0,00	0,00	0,00
23	Einzahlungen aus Investitionstätigkeit	0,00	0,00	0,00	0,00	0,00	0,00
24	Erwerb von Grundstücken u. Gebäuden	0,00	0,00	0,00	0,00	0,00	0,00
25	Auszahlungen für Baumaßnahmen	0,00	0,00	0,00	0,00	0,00	0,00
26	Erwerb von beweglichem Anlagevermögen	0,00	0,00	0,00	-3.621,87	-3.621,87	0,00
27	Erwerb von Finanzanlagen	0,00	0,00	0,00	0,00	0,00	0,00
28	Auszahlungen von aktivierbaren Zuwendungen	0,00	0,00	0,00	0,00	0,00	0,00
29	Sonstige Investitionsauszahlungen	0,00	0,00	0,00	0,00	0,00	0,00
30	Auszahlungen aus Investitionen	0,00	0,00	0,00	-3.621,87	-3.621,87	0,00
31	Saldo aus Investitionstätigkeit	0,00	0,00	0,00	-3.621,87	-3.621,87	0,00

Investitionen Produkt 060101 Jugendhilfe

Langenberg

Nr. Bezeichnung	Jahres- ergebnis 2018	Fortg. Ansatz mit HH-Resten 2019	Jahres- ergebnis 2019	Vergl. Fortg. Ansatz-Ergebnis 2019	Übertragene Ermächt. 2020
1000-09 LMZH Einrichtung	0,00	0,00	-2.858,07	2.858,07	0,00
26 Erwerb von beweglichem Anlagevermögen	0,00	0,00	-2.858,07	2.858,07	0,00

100
Jahresabschluss 2019

Teilergebnisrechnung Jahresabschluss Produkt 060102 Plan. u. Einrich. d. Kindspielpl. und Bolzplätze							
Langenberg							
Nr.	Bezeichnung	Ergebnis 2018	Fortgeschriebener Ansatz 2019	davon Ermächtigungsübertragungen aus 2018	Ist-Ergebnis 2019	Vergleich fortgeschr. Ansatz/ Ist	Ermächtigungsübertragungen nach 2020
01	Steuern und ähnliche Abgaben	0,00	0,00	0,00	0,00	0,00	0,00
02	+ Zuwendungen und allgemeine Umlagen	5.982,58	4.500,00	0,00	6.825,94	2.325,94	0,00
03	+ Sonstige Transfererträge	0,00	0,00	0,00	0,00	0,00	0,00
04	+ Öffentlich-rechtliche Leistungsentgelte	0,00	0,00	0,00	0,00	0,00	0,00
05	+ Privatrechtliche Leistungsentgelte	0,00	0,00	0,00	0,00	0,00	0,00
06	+ Kostenerstattungen und Kostenumlagen	0,00	0,00	0,00	0,00	0,00	0,00
07	+ Sonstige ordentliche Erträge	0,00	0,00	0,00	0,00	0,00	0,00
08	+ Aktivierte Eigenleistung	0,00	0,00	0,00	1.269,04	1.269,04	0,00
09	+/-Bestandsveränderungen	0,00	0,00	0,00	0,00	0,00	0,00
10	= Ordentliche Erträge	5.982,58	4.500,00	0,00	8.094,98	3.594,98	0,00
11	- Personalaufwendungen	-1.162,93	-1.300,00	0,00	-1.215,36	84,64	0,00
12	- Versorgungsaufwendungen	0,00	0,00	0,00	0,00	0,00	0,00
13	- Aufwendungen für Sach- und Dienstleistungen	0,00	0,00	0,00	-336,35	-336,35	0,00
14	- Bilanzielle Abschreibung	-12.203,00	-13.000,00	0,00	-23.728,69	-10.728,69	0,00
15	- Transferaufwendungen	0,00	0,00	0,00	0,00	0,00	0,00
16	- Sonstige ordentliche Aufwendungen	-118,00	-200,00	0,00	-136,00	64,00	0,00
17	= Ordentliche Aufwendungen	-13.483,93	-14.500,00	0,00	-25.416,40	-10.916,40	0,00
18	= Ordentliches Ergebnis (= Zellen 10 und 17)	-7.501,35	-10.000,00	0,00	-17.321,42	-7.321,42	0,00
19	+ Finanzerträge	0,00	0,00	0,00	0,00	0,00	0,00
20	- Zinsen und ähnliche Aufwendungen	0,00	0,00	0,00	0,00	0,00	0,00
21	= Finanzergebnis (= Zellen 19 und 20)	0,00	0,00	0,00	0,00	0,00	0,00
22	= Ergebnis der lfd. Verwaltungstätigkeit (= Zellen 18 und 21)	-7.501,35	-10.000,00	0,00	-17.321,42	-7.321,42	0,00
23	+ außerordentliche Erträge	0,00	0,00	0,00	0,00	0,00	0,00
24	- außerordentliche Aufwendungen	0,00	0,00	0,00	0,00	0,00	0,00
25	= Außerordentliches Ergebnis (=Zellen 23 und 24)	0,00	0,00	0,00	0,00	0,00	0,00
26	= Jahresergebnis (= Zellen 22 und 25)	-7.501,35	-10.000,00	0,00	-17.321,42	-7.321,42	0,00
27	+ Erträge aus internen Leistungsbeziehungen	0,00	0,00	0,00	0,00	0,00	0,00
28	- Aufwendungen aus internen Leistungsbeziehungen	0,00	0,00	0,00	0,00	0,00	0,00
29	= Ergebnis	-7.501,35	-10.000,00	0,00	-17.321,42	-7.321,42	0,00

101
Jahresabschluss 2019

Teilfinanzrechnung Jahresabschluss Produkt 060102 Plan. u. Einrich. d. Kindspielpf. und Bolzplätze							
Langenberg							
Nr.	Bezeichnung	Ergebnis 2018	Fortgeschriebener Ansatz 2019	davon Ermächtigungsübertragungen aus 2018	Ist-Ergebnis 2019	Vergleich fortgeschr. Ansatz/ Ist	Ermächtigungsübertragungen nach 2020
01	Steuern und ähnliche Abgaben	0,00	0,00	0,00	0,00	0,00	0,00
02	Zuwendungen und allgemeine Umlagen	0,00	0,00	0,00	0,00	0,00	0,00
03	Sonstige Transfereinzahlungen	0,00	0,00	0,00	0,00	0,00	0,00
04	Öffentlich-rechtliche Leistungsentgelte	0,00	0,00	0,00	0,00	0,00	0,00
05	Privatrechtliche Leistungsentgelte	0,00	0,00	0,00	1.000,00	1.000,00	0,00
06	Kostenerstattungen, Kostenumlagen	0,00	0,00	0,00	0,00	0,00	0,00
07	Sonstige Einzahlungen	0,00	0,00	0,00	0,00	0,00	0,00
08	Zinsen und sonstige Finanzeinzahlungen	0,00	0,00	0,00	0,00	0,00	0,00
09	Einzahlungen aus lfd. Verwaltungstätigkeit	0,00	0,00	0,00	1.000,00	1.000,00	0,00
10	Personalauszahlungen	-1.162,93	-1.300,00	0,00	-1.215,36	84,64	0,00
11	Versorgungsauszahlungen	0,00	0,00	0,00	0,00	0,00	0,00
12	Auszahlungen für Sach- und Dienstleistungen	0,00	0,00	0,00	-336,35	-336,35	0,00
13	Zinsen und sonstige Finanzauszahlungen	0,00	0,00	0,00	0,00	0,00	0,00
14	Transferauszahlungen	0,00	0,00	0,00	0,00	0,00	0,00
15	Sonstige Auszahlungen	0,00	-200,00	0,00	0,00	200,00	0,00
16	Auszahlungen aus lfd. Verwaltungstätigkeit	-1.162,93	-1.500,00	0,00	-1.551,71	-51,71	0,00
17	Saldo aus laufender Verwaltungstätigkeit	-1.162,93	-1.500,00	0,00	-551,71	948,29	0,00
18	aus Zuwendungen für Investitionsmaßnahmen	0,00	0,00	0,00	79.541,00	79.541,00	0,00
19	aus der Veräußerung von Sachanlagen	0,00	0,00	0,00	0,00	0,00	0,00
20	aus der Veräußerung von Finanzanlagen	0,00	0,00	0,00	0,00	0,00	0,00
21	Einzahlungen aus Beiträgen u.ä. Entgelten	0,00	0,00	0,00	0,00	0,00	0,00
22	Sonstige Investitionseinzahlungen	0,00	0,00	0,00	0,00	0,00	0,00
23	Einzahlungen aus Investitionstätigkeit	0,00	0,00	0,00	79.541,00	79.541,00	0,00
24	Erwerb von Grundstücken u. Gebäuden	0,00	0,00	0,00	0,00	0,00	0,00
25	Auszahlungen für Baumaßnahmen	0,00	0,00	0,00	0,00	0,00	0,00
26	Erwerb von beweglichem Anlagevermögen	-11.769,90	-182.629,49	-122.129,49	-127.267,74	55.361,75	-55.361,75
27	Erwerb von Finanzanlagen	0,00	0,00	0,00	0,00	0,00	0,00
28	Auszahlungen von aktivierbaren Zuwendungen	0,00	0,00	0,00	0,00	0,00	0,00
29	Sonstige Investitionsauszahlungen	0,00	0,00	0,00	0,00	0,00	0,00
30	Auszahlungen aus Investitionen	-11.769,90	-182.629,49	-122.129,49	-127.267,74	55.361,75	-55.361,75
31	Saldo aus Investitionstätigkeit	-11.769,90	-182.629,49	-122.129,49	-47.726,74	134.902,75	-55.361,75

102
Jahresabschluss 2019

Investitionen Produkt 060102 Plan. u. Einrich. d. Kindspielpl. und Bolzplätze					
Langenberg					
Nr. Bezeichnung	Jahres- ergebnis 2018	Fortg. Ansatz mit HH-Resten 2019	Jahres- ergebnis 2019	Vergl. Fortg. Ansatz-Ergebnis 2019	Übertragene Ermächt. 2020
1000-06 Anschaffung von Spielgeräten	-11.769,90	-182.129,49	-41.536,20	-140.593,29	-55.361,75
05 Privatrechtliche Leistungsentgelte	0,00	0,00	1.000,00	-1.000,00	0,00
18 aus Zuwendungen für Investitionsmaßnahmen	0,00	0,00	79.541,00	-79.541,00	0,00
26 Erwerb von beweglichem Anlagevermögen	-11.769,90	-182.129,49	-122.077,20	-60.052,29	-55.361,75

Teilergebnisrechnung Jahresabschluss Produkt 080101 Bereitstellung und baul. Unterhaltung von Sportanlagen

Langenberg

Nr.	Bezeichnung	Ergebnis 2018	Fortgeschriebener Ansatz 2019	davon Ermächtigungsübertragungen aus 2018	Ist-Ergebnis 2019	Vergleich fortgeschr. Ansatz/ Ist	Ermächtigungsübertragungen nach 2020
01	Steuern und ähnliche Abgaben	0,00	0,00	0,00	0,00	0,00	0,00
02	+ Zuwendungen und allgemeine Umlagen	35.290,79	34.700,00	0,00	36.610,92	1.910,92	0,00
03	+ Sonstige Transfererträge	0,00	0,00	0,00	0,00	0,00	0,00
04	+ Öffentlich-rechtliche Leistungsentgelte	0,00	0,00	0,00	0,00	0,00	0,00
05	+ Privatrechtliche Leistungsentgelte	300,00	0,00	0,00	300,00	300,00	0,00
06	+ Kostenerstattungen und Kostenumlagen	0,00	0,00	0,00	0,00	0,00	0,00
07	+ Sonstige ordentliche Erträge	0,00	0,00	0,00	0,00	0,00	0,00
08	+ Aktivierte Eigenleistung	0,00	0,00	0,00	0,00	0,00	0,00
09	+/-Bestandsveränderungen	0,00	0,00	0,00	0,00	0,00	0,00
10	= Ordentliche Erträge	35.590,79	34.700,00	0,00	36.910,92	2.210,92	0,00
11	- Personalaufwendungen	-49.735,63	-49.100,00	0,00	-51.453,90	-2.353,90	0,00
12	- Versorgungsaufwendungen	-714,66	-500,00	0,00	-634,98	-134,98	0,00
13	- Aufwendungen für Sach- und Dienstleistungen	-16.874,78	-28.200,00	0,00	-18.520,67	9.679,33	0,00
14	- Bilanzielle Abschreibung	-57.071,68	-57.500,00	0,00	-60.442,83	-2.942,83	0,00
15	- Transferaufwendungen	0,00	0,00	0,00	0,00	0,00	0,00
16	- Sonstige ordentliche Aufwendungen	-6.904,90	-7.200,00	0,00	-7.229,25	-29,25	0,00
17	= Ordentliche Aufwendungen	-131.301,65	-142.500,00	0,00	-138.281,63	4.218,37	0,00
18	= Ordentliches Ergebnis (= Zellen 10 und 17)	-95.710,86	-107.800,00	0,00	-101.370,71	6.429,29	0,00
19	+ Finanzerträge	0,00	0,00	0,00	0,00	0,00	0,00
20	- Zinsen und ähnliche Aufwendungen	0,00	0,00	0,00	0,00	0,00	0,00
21	= Finanzergebnis (= Zellen 19 und 20)	0,00	0,00	0,00	0,00	0,00	0,00
22	= Ergebnis der lfd. Verwaltungstätigkeit (= Zellen 18 und 21)	-95.710,86	-107.800,00	0,00	-101.370,71	6.429,29	0,00
23	+ außerordentliche Erträge	0,00	0,00	0,00	0,00	0,00	0,00
24	- außerordentliche Aufwendungen	0,00	0,00	0,00	0,00	0,00	0,00
25	= Außerordentliches Ergebnis (=Zellen 23 und 24)	0,00	0,00	0,00	0,00	0,00	0,00
26	= Jahresergebnis (= Zellen 22 und 25)	-95.710,86	-107.800,00	0,00	-101.370,71	6.429,29	0,00
27	+ Erträge aus internen Leistungsbeziehungen	0,00	0,00	0,00	0,00	0,00	0,00
28	- Aufwendungen aus internen Leistungsbeziehungen	0,00	0,00	0,00	0,00	0,00	0,00
29	= Ergebnis	-95.710,86	-107.800,00	0,00	-101.370,71	6.429,29	0,00

Teilfinanzrechnung Jahresabschluss Produkt 080101 Bereitstellung und baul. Unterhaltung von Sportanlagen

Langenberg

Nr.	Bezeichnung	Ergebnis 2018	Fortgeschriebener Ansatz 2019	davon Ermächtigungsübertragungen aus 2018	Ist-Ergebnis 2019	Vergleich fortgeschr. Ansatz/ Ist	Ermächtigungsübertragungen nach 2020
01	Steuern und ähnliche Abgaben	0,00	0,00	0,00	0,00	0,00	0,00
02	Zuwendungen und allgemeine Umlagen	0,00	0,00	0,00	0,00	0,00	0,00
03	Sonstige Transfereinzahlungen	0,00	0,00	0,00	0,00	0,00	0,00
04	Öffentlich-rechtliche Leistungsentgelte	0,00	0,00	0,00	0,00	0,00	0,00
05	Privatrechtliche Leistungsentgelte	300,00	0,00	0,00	300,00	300,00	0,00
06	Kostenerstattungen, Kostenumlagen	0,00	0,00	0,00	0,00	0,00	0,00
07	Sonstige Einzahlungen	0,00	0,00	0,00	0,00	0,00	0,00
08	Zinsen und sonstige Finanzeinzahlungen	0,00	0,00	0,00	0,00	0,00	0,00
09	Einzahlungen aus lfd. Verwaltungstätigkeit	300,00	0,00	0,00	300,00	300,00	0,00
10	Personalauszahlungen	-49.342,13	-48.800,00	0,00	-51.194,30	-2.394,30	0,00
11	Versorgungsauszahlungen	-517,26	-500,00	0,00	-514,28	-14,28	0,00
12	Auszahlungen für Sach- und Dienstleistungen	-16.451,11	-28.200,00	0,00	-18.638,26	9.561,74	0,00
13	Zinsen und sonstige Finanzauszahlungen	0,00	0,00	0,00	0,00	0,00	0,00
14	Transferauszahlungen	0,00	0,00	0,00	0,00	0,00	0,00
15	Sonstige Auszahlungen	-6.299,90	-7.200,00	0,00	-6.501,76	698,24	0,00
16	Auszahlungen aus lfd. Verwaltungstätigkeit	-72.610,40	-84.700,00	0,00	-76.848,60	7.851,40	0,00
17	Saldo aus laufender Verwaltungstätigkeit	-72.310,40	-84.700,00	0,00	-76.548,60	8.151,40	0,00
18	aus Zuwendungen für Investitionsmaßnahmen	0,00	0,00	0,00	0,00	0,00	0,00
19	aus der Veräußerung von Sachanlagen	0,00	0,00	0,00	0,00	0,00	0,00
20	aus der Veräußerung von Finanzanlagen	0,00	0,00	0,00	0,00	0,00	0,00
21	Einzahlungen aus Beiträgen u.ä. Entgelten	0,00	0,00	0,00	0,00	0,00	0,00
22	Sonstige Investitionseinzahlungen	0,00	0,00	0,00	0,00	0,00	0,00
23	Einzahlungen aus Investitionstätigkeit	0,00	0,00	0,00	0,00	0,00	0,00
24	Erwerb von Grundstücken u. Gebäuden	0,00	0,00	0,00	0,00	0,00	0,00
25	Auszahlungen für Baumaßnahmen	0,00	0,00	0,00	0,00	0,00	0,00
26	Erwerb von beweglichem Anlagevermögen	-4.866,33	-74.313,92	-67.313,92	-7.300,12	67.013,80	-63.221,95
27	Erwerb von Finanzanlagen	0,00	0,00	0,00	0,00	0,00	0,00
28	Auszahlungen von aktivierbaren Zuwendungen	0,00	0,00	0,00	0,00	0,00	0,00
29	Sonstige Investitionsauszahlungen	0,00	0,00	0,00	0,00	0,00	0,00
30	Auszahlungen aus Investitionen	-4.866,33	-74.313,92	-67.313,92	-7.300,12	67.013,80	-63.221,95
31	Saldo aus Investitionstätigkeit	-4.866,33	-74.313,92	-67.313,92	-7.300,12	67.013,80	-63.221,95

105
Jahresabschluss 2019

Investitionen Produkt 080101 Bereitstellung und baul. Unterhaltung von Sportanlagen					
Langenberg					
Nr. Bezeichnung	Jahres- ergebnis 2018	Fortg. Ansatz mit HH-Resten 2019	Jahres- ergebnis 2019	Vergl. Fortg. Ansatz-Ergebnis 2019	Übertragene Ermächt. 2020
1000-08 LMZH Sportgeräte	-400,00	-20.975,92	0,00	-20.975,92	-19.625,96
26 Erwerb von beweglichem Anlagevermögen	-400,00	-20.975,92	0,00	-20.975,92	-19.625,96
1000-09 LMZH Einrichtung	0,00	-32.182,98	-2.319,08	-29.863,90	-23.440,97
26 Erwerb von beweglichem Anlagevermögen	0,00	-32.182,98	-2.319,08	-29.863,90	-23.440,97
3000-01 Sportstätten	-2.603,18	-20.155,02	0,00	-20.155,02	-20.155,02
26 Erwerb von beweglichem Anlagevermögen	-2.603,18	-20.155,02	0,00	-20.155,02	-20.155,02

106
Jahresabschluss 2019

Teilergebnisrechnung Jahresabschluss Produkt 080201 Sportförderung							
Langenberg							
Nr.	Bezeichnung	Ergebnis 2018	Fortgeschriebener Ansatz 2019	davon Ermächtigungsübertragungen aus 2018	Ist-Ergebnis 2019	Vergleich fortgeschr. Ansatz/ Ist	Ermächtigungsübertragungen nach 2020
01	Steuern und ähnliche Abgaben	0,00	0,00	0,00	0,00	0,00	0,00
02	+ Zuwendungen und allgemeine Umlagen	0,00	0,00	0,00	0,00	0,00	0,00
03	+ Sonstige Transfererträge	0,00	0,00	0,00	0,00	0,00	0,00
04	+ Öffentlich-rechtliche Leistungsentgelte	170,49	200,00	0,00	156,39	-43,61	0,00
05	+ Privatrechtliche Leistungsentgelte	0,00	0,00	0,00	0,00	0,00	0,00
06	+ Kostenerstattungen und Kostenumlagen	0,00	1.000,00	0,00	0,00	-1.000,00	0,00
07	+ Sonstige ordentliche Erträge	0,00	0,00	0,00	0,00	0,00	0,00
08	+ Aktivierte Eigenleistung	0,00	0,00	0,00	0,00	0,00	0,00
09	+/-Bestandsveränderungen	0,00	0,00	0,00	0,00	0,00	0,00
10	= Ordentliche Erträge	170,49	1.200,00	0,00	156,39	-1.043,61	0,00
11	- Personalaufwendungen	-8.452,61	-8.900,00	0,00	-8.811,33	88,67	0,00
12	- Versorgungsaufwendungen	-714,66	-500,00	0,00	-634,98	-134,98	0,00
13	- Aufwendungen für Sach- und Dienstleistungen	-3.783,28	-4.300,00	0,00	-3.474,79	825,21	0,00
14	- Bilanzielle Abschreibung	0,00	0,00	0,00	0,00	0,00	0,00
15	- Transferaufwendungen	-25.957,38	-30.000,00	0,00	-23.610,32	6.389,68	0,00
16	- Sonstige ordentliche Aufwendungen	-421,64	-400,00	0,00	-445,83	-45,83	0,00
17	= Ordentliche Aufwendungen	-39.329,57	-44.100,00	0,00	-36.977,25	7.122,75	0,00
18	= Ordentliches Ergebnis (= Zellen 10 und 17)	-39.159,08	-42.900,00	0,00	-36.820,86	6.079,14	0,00
19	+ Finanzerträge	0,00	0,00	0,00	0,00	0,00	0,00
20	- Zinsen und ähnliche Aufwendungen	0,00	0,00	0,00	0,00	0,00	0,00
21	= Finanzergebnis (= Zellen 19 und 20)	0,00	0,00	0,00	0,00	0,00	0,00
22	= Ergebnis der lfd. Verwaltungstätigkeit (= Zellen 18 und 21)	-39.159,08	-42.900,00	0,00	-36.820,86	6.079,14	0,00
23	+ außerordentliche Erträge	0,00	0,00	0,00	0,00	0,00	0,00
24	- außerordentliche Aufwendungen	0,00	0,00	0,00	0,00	0,00	0,00
25	= Außerordentliches Ergebnis (=Zellen 23 und 24)	0,00	0,00	0,00	0,00	0,00	0,00
26	= Jahresergebnis (= Zellen 22 und 25)	-39.159,08	-42.900,00	0,00	-36.820,86	6.079,14	0,00
27	+ Erträge aus internen Leistungsbeziehungen	0,00	0,00	0,00	0,00	0,00	0,00
28	- Aufwendungen aus internen Leistungsbeziehungen	0,00	0,00	0,00	0,00	0,00	0,00
29	= Ergebnis	-39.159,08	-42.900,00	0,00	-36.820,86	6.079,14	0,00

108
Jahresabschluss 2019

Teilergebnisrechnung Jahresabschluss Produkt 090101 Regional- und Bauleitplanung							
Langenberg							
Nr.	Bezeichnung	Ergebnis 2018	Fortgeschriebener Ansatz 2019	davon Ermächtigungsübertragungen aus 2018	Ist-Ergebnis 2019	Vergleich fortgeschr. Ansatz/ Ist	Ermächtigungsübertragungen nach 2020
01	Steuern und ähnliche Abgaben	0,00	0,00	0,00	0,00	0,00	0,00
02	+ Zuwendungen und allgemeine Umlagen	0,00	74.500,00	0,00	1.700,00	-72.800,00	0,00
03	+ Sonstige Transfererträge	0,00	0,00	0,00	0,00	0,00	0,00
04	+ Öffentlich-rechtliche Leistungsentgelte	0,00	0,00	0,00	0,00	0,00	0,00
05	+ Privatrechtliche Leistungsentgelte	0,00	0,00	0,00	0,00	0,00	0,00
06	+ Kostenerstattungen und Kostenumlagen	0,00	2.000,00	0,00	24.728,22	22.728,22	0,00
07	+ Sonstige ordentliche Erträge	0,00	0,00	0,00	0,00	0,00	0,00
08	+ Aktivierte Eigenleistung	0,00	0,00	0,00	0,00	0,00	0,00
09	+/-Bestandsveränderungen	0,00	0,00	0,00	0,00	0,00	0,00
10	= Ordentliche Erträge	0,00	76.500,00	0,00	26.428,22	-50.071,78	0,00
11	- Personalaufwendungen	-19.669,60	-18.200,00	0,00	-20.220,05	-2.020,05	0,00
12	- Versorgungsaufwendungen	-9.774,18	-6.600,00	0,00	-8.589,53	-1.989,53	0,00
13	- Aufwendungen für Sach- und Dienstleistungen	-62.811,31	-166.000,00	0,00	-65.799,65	100.200,35	0,00
14	- Bilanzielle Abschreibung	0,00	0,00	0,00	0,00	0,00	0,00
15	- Transferaufwendungen	0,00	0,00	0,00	0,00	0,00	0,00
16	- Sonstige ordentliche Aufwendungen	-1.123,17	-1.300,00	0,00	-783,98	516,02	0,00
17	= Ordentliche Aufwendungen	-93.378,26	-192.100,00	0,00	-95.393,21	96.706,79	0,00
18	= Ordentliches Ergebnis (= Zellen 10 und 17)	-93.378,26	-115.600,00	0,00	-68.964,99	46.635,01	0,00
19	+ Finanzerträge	0,00	0,00	0,00	0,00	0,00	0,00
20	- Zinsen und ähnliche Aufwendungen	0,00	0,00	0,00	0,00	0,00	0,00
21	= Finanzergebnis (= Zellen 19 und 20)	0,00	0,00	0,00	0,00	0,00	0,00
22	= Ergebnis der lfd. Verwaltungstätigkeit (= Zellen 18 und 21)	-93.378,26	-115.600,00	0,00	-68.964,99	46.635,01	0,00
23	+ außerordentliche Erträge	0,00	0,00	0,00	0,00	0,00	0,00
24	- außerordentliche Aufwendungen	0,00	0,00	0,00	0,00	0,00	0,00
25	= Außerordentliches Ergebnis (=Zellen 23 und 24)	0,00	0,00	0,00	0,00	0,00	0,00
26	= Jahresergebnis (= Zellen 22 und 25)	-93.378,26	-115.600,00	0,00	-68.964,99	46.635,01	0,00
27	+ Erträge aus internen Leistungsbeziehungen	0,00	0,00	0,00	0,00	0,00	0,00
28	- Aufwendungen aus internen Leistungsbeziehungen	0,00	0,00	0,00	0,00	0,00	0,00
29	= Ergebnis	-93.378,26	-115.600,00	0,00	-68.964,99	46.635,01	0,00

110
Jahresabschluss 2019

Teilergebnisrechnung Jahresabschluss Produkt 100101 Bauordnung und Wohnungsbauförderung							
Langenberg							
Nr.	Bezeichnung	Ergebnis 2018	Fortgeschriebener Ansatz 2019	davon Ermächtigungsübertragungen aus 2018	Ist-Ergebnis 2019	Vergleich fortgeschr. Ansatz/ Ist	Ermächtigungsübertragungen nach 2020
01	Steuern und ähnliche Abgaben	0,00	0,00	0,00	0,00	0,00	0,00
02	+ Zuwendungen und allgemeine Umlagen	0,00	0,00	0,00	0,00	0,00	0,00
03	+ Sonstige Transfererträge	0,00	0,00	0,00	0,00	0,00	0,00
04	+ Öffentlich-rechtliche Leistungsentgelte	1.200,00	1.000,00	0,00	350,00	-650,00	0,00
05	+ Privatrechtliche Leistungsentgelte	0,00	0,00	0,00	0,00	0,00	0,00
06	+ Kostenerstattungen und Kostenumlagen	0,00	0,00	0,00	0,00	0,00	0,00
07	+ Sonstige ordentliche Erträge	0,00	0,00	0,00	0,00	0,00	0,00
08	+ Aktivierte Eigenleistung	0,00	0,00	0,00	0,00	0,00	0,00
09	+/-Bestandsveränderungen	0,00	0,00	0,00	0,00	0,00	0,00
10	= Ordentliche Erträge	1.200,00	1.000,00	0,00	350,00	-650,00	0,00
11	- Personalaufwendungen	-17.433,24	-22.300,00	0,00	-18.439,59	3.860,41	0,00
12	- Versorgungsaufwendungen	-3.112,75	-2.100,00	0,00	-2.744,49	-644,49	0,00
13	- Aufwendungen für Sach- und Dienstleistungen	0,00	-15.000,00	0,00	0,00	15.000,00	0,00
14	- Bilanzielle Abschreibung	0,00	0,00	0,00	0,00	0,00	0,00
15	- Transferaufwendungen	-25.200,00	-42.000,00	0,00	-22.800,00	19.200,00	0,00
16	- Sonstige ordentliche Aufwendungen	-770,30	-800,00	0,00	-1.012,90	-212,90	0,00
17	= Ordentliche Aufwendungen	-46.516,29	-82.200,00	0,00	-44.996,98	37.203,02	0,00
18	= Ordentliches Ergebnis (= Zellen 10 und 17)	-45.316,29	-81.200,00	0,00	-44.646,98	36.553,02	0,00
19	+ Finanzerträge	2.003,81	2.600,00	0,00	1.964,96	-635,04	0,00
20	- Zinsen und ähnliche Aufwendungen	0,00	0,00	0,00	0,00	0,00	0,00
21	= Finanzergebnis (= Zellen 19 und 20)	2.003,81	2.600,00	0,00	1.964,96	-635,04	0,00
22	= Ergebnis der lfd. Verwaltungstätigkeit (= Zellen 18 und 21)	-43.312,48	-78.600,00	0,00	-42.682,02	35.917,98	0,00
23	+ außerordentliche Erträge	0,00	0,00	0,00	0,00	0,00	0,00
24	- außerordentliche Aufwendungen	0,00	0,00	0,00	0,00	0,00	0,00
25	= Außerordentliches Ergebnis (=Zellen 23 und 24)	0,00	0,00	0,00	0,00	0,00	0,00
26	= Jahresergebnis (= Zellen 22 und 25)	-43.312,48	-78.600,00	0,00	-42.682,02	35.917,98	0,00
27	+ Erträge aus internen Leistungsbeziehungen	0,00	0,00	0,00	0,00	0,00	0,00
28	- Aufwendungen aus internen Leistungsbeziehungen	0,00	0,00	0,00	0,00	0,00	0,00
29	= Ergebnis	-43.312,48	-78.600,00	0,00	-42.682,02	35.917,98	0,00

112
Jahresabschluss 2019

Teilergebnisrechnung Jahresabschluss Produkt 100201 Denkmalschutz und Denkmalpflege							
Langenberg							
Nr.	Bezeichnung	Ergebnis 2018	Fortgeschriebener Ansatz 2019	davon Ermächtigungsübertragungen aus 2018	Ist-Ergebnis 2019	Vergleich fortgeschr. Ansatz/ Ist	Ermächtigungsübertragungen nach 2020
01	Steuern und ähnliche Abgaben	0,00	0,00	0,00	0,00	0,00	0,00
02	+ Zuwendungen und allgemeine Umlagen	0,00	2.500,00	0,00	363,25	-2.136,75	0,00
03	+ Sonstige Transfererträge	0,00	0,00	0,00	0,00	0,00	0,00
04	+ Öffentlich-rechtliche Leistungsentgelte	0,00	0,00	0,00	386,55	386,55	0,00
05	+ Privatrechtliche Leistungsentgelte	0,00	0,00	0,00	0,00	0,00	0,00
06	+ Kostenerstattungen und Kostenumlagen	0,00	0,00	0,00	0,00	0,00	0,00
07	+ Sonstige ordentliche Erträge	0,00	0,00	0,00	0,00	0,00	0,00
08	+ Aktivierte Eigenleistung	0,00	0,00	0,00	0,00	0,00	0,00
09	+/-Bestandsveränderungen	0,00	0,00	0,00	0,00	0,00	0,00
10	= Ordentliche Erträge	0,00	2.500,00	0,00	749,80	-1.750,20	0,00
11	- Personalaufwendungen	-6.131,49	-7.100,00	0,00	-6.471,99	628,01	0,00
12	- Versorgungsaufwendungen	0,00	0,00	0,00	0,00	0,00	0,00
13	- Aufwendungen für Sach- und Dienstleistungen	0,00	0,00	0,00	0,00	0,00	0,00
14	- Bilanzielle Abschreibung	0,00	0,00	0,00	0,00	0,00	0,00
15	- Transferaufwendungen	0,00	-5.000,00	0,00	-726,50	4.273,50	0,00
16	- Sonstige ordentliche Aufwendungen	-112,00	-200,00	0,00	-120,00	80,00	0,00
17	= Ordentliche Aufwendungen	-6.243,49	-12.300,00	0,00	-7.318,49	4.981,51	0,00
18	= Ordentliches Ergebnis (= Zellen 10 und 17)	-6.243,49	-9.800,00	0,00	-6.568,69	3.231,31	0,00
19	+ Finanzerträge	0,00	0,00	0,00	0,00	0,00	0,00
20	- Zinsen und ähnliche Aufwendungen	0,00	0,00	0,00	0,00	0,00	0,00
21	= Finanzergebnis (= Zellen 19 und 20)	0,00	0,00	0,00	0,00	0,00	0,00
22	= Ergebnis der lfd. Verwaltungstätigkeit (= Zellen 18 und 21)	-6.243,49	-9.800,00	0,00	-6.568,69	3.231,31	0,00
23	+ außerordentliche Erträge	0,00	0,00	0,00	0,00	0,00	0,00
24	- außerordentliche Aufwendungen	0,00	0,00	0,00	0,00	0,00	0,00
25	= Außerordentliches Ergebnis (=Zellen 23 und 24)	0,00	0,00	0,00	0,00	0,00	0,00
26	= Jahresergebnis (= Zellen 22 und 25)	-6.243,49	-9.800,00	0,00	-6.568,69	3.231,31	0,00
27	+ Erträge aus internen Leistungsbeziehungen	0,00	0,00	0,00	0,00	0,00	0,00
28	- Aufwendungen aus internen Leistungsbeziehungen	0,00	0,00	0,00	0,00	0,00	0,00
29	= Ergebnis	-6.243,49	-9.800,00	0,00	-6.568,69	3.231,31	0,00

114
Jahresabschluss 2019

Teilergebnisrechnung Jahresabschluss Produkt 110101 Abfallbeseitigung und -entsorgung							
Langenberg							
Nr.	Bezeichnung	Ergebnis 2018	Fortgeschriebener Ansatz 2019	davon Ermächtigungsübertragungen aus 2018	Ist-Ergebnis 2019	Vergleich fortgeschr. Ansatz/ Ist	Ermächtigungsübertragungen nach 2020
01	Steuern und ähnliche Abgaben	0,00	0,00	0,00	0,00	0,00	0,00
02	+ Zuwendungen und allgemeine Umlagen	0,00	0,00	0,00	0,00	0,00	0,00
03	+ Sonstige Transfererträge	0,00	0,00	0,00	0,00	0,00	0,00
04	+ Öffentlich-rechtliche Leistungsentgelte	552.251,46	528.800,00	0,00	534.202,03	5.402,03	0,00
05	+ Privatrechtliche Leistungsentgelte	0,00	0,00	0,00	0,00	0,00	0,00
06	+ Kostenerstattungen und Kostenumlagen	11.417,88	11.000,00	0,00	11.555,98	555,98	0,00
07	+ Sonstige ordentliche Erträge	226,42	100,00	0,00	0,00	-100,00	0,00
08	+ Aktivierte Eigenleistung	0,00	0,00	0,00	0,00	0,00	0,00
09	+/-Bestandsveränderungen	0,00	0,00	0,00	0,00	0,00	0,00
10	= Ordentliche Erträge	563.895,76	539.900,00	0,00	545.758,01	5.858,01	0,00
11	- Personalaufwendungen	-89.267,65	-45.000,00	0,00	-42.609,17	2.390,83	0,00
12	- Versorgungsaufwendungen	-5.805,34	-5.100,00	0,00	-5.182,82	-82,82	0,00
13	- Aufwendungen für Sach- und Dienstleistungen	-449.444,40	-470.000,00	0,00	-478.832,32	-8.832,32	0,00
14	- Bilanzielle Abschreibung	-113,25	-100,00	0,00	-113,25	-13,25	0,00
15	- Transferaufwendungen	0,00	0,00	0,00	0,00	0,00	0,00
16	- Sonstige ordentliche Aufwendungen	-1.278,37	-1.300,00	0,00	-1.720,45	-420,45	0,00
17	= Ordentliche Aufwendungen	-545.909,01	-521.500,00	0,00	-528.458,01	-6.958,01	0,00
18	= Ordentliches Ergebnis (= Zellen 10 und 17)	17.986,75	18.400,00	0,00	17.300,00	-1.100,00	0,00
19	+ Finanzerträge	0,00	0,00	0,00	0,00	0,00	0,00
20	- Zinsen und ähnliche Aufwendungen	0,00	0,00	0,00	0,00	0,00	0,00
21	= Finanzergebnis (= Zellen 19 und 20)	0,00	0,00	0,00	0,00	0,00	0,00
22	= Ergebnis der lfd. Verwaltungstätigkeit (= Zellen 18 und 21)	17.986,75	18.400,00	0,00	17.300,00	-1.100,00	0,00
23	+ außerordentliche Erträge	0,00	0,00	0,00	0,00	0,00	0,00
24	- außerordentliche Aufwendungen	0,00	0,00	0,00	0,00	0,00	0,00
25	= Außerordentliches Ergebnis (=Zellen 23 und 24)	0,00	0,00	0,00	0,00	0,00	0,00
26	= Jahresergebnis (= Zellen 22 und 25)	17.986,75	18.400,00	0,00	17.300,00	-1.100,00	0,00
27	+ Erträge aus internen Leistungsbeziehungen	0,00	0,00	0,00	0,00	0,00	0,00
28	- Aufwendungen aus internen Leistungsbeziehungen	-18.100,00	-17.500,00	0,00	-17.300,00	200,00	0,00
29	= Ergebnis	-113,25	900,00	0,00	0,00	-900,00	0,00

116
Jahresabschluss 2019

Teilergebnisrechnung Jahresabschluss Produkt 120101 Bau von Straßen, Wegen und Plätzen							
Langenberg							
Nr.	Bezeichnung	Ergebnis 2018	Fortgeschriebener Ansatz 2019	davon Ermächtigungsübertragungen aus 2018	Ist-Ergebnis 2019	Vergleich fortgeschr. Ansatz/ Ist	Ermächtigungsübertragungen nach 2020
01	Steuern und ähnliche Abgaben	0,00	0,00	0,00	0,00	0,00	0,00
02	+ Zuwendungen und allgemeine Umlagen	0,00	0,00	0,00	0,00	0,00	0,00
03	+ Sonstige Transfererträge	0,00	0,00	0,00	0,00	0,00	0,00
04	+ Öffentlich-rechtliche Leistungsentgelte	107,44	0,00	0,00	0,00	0,00	0,00
05	+ Privatrechtliche Leistungsentgelte	0,00	0,00	0,00	0,00	0,00	0,00
06	+ Kostenerstattungen und Kostenumlagen	0,00	0,00	0,00	0,00	0,00	0,00
07	+ Sonstige ordentliche Erträge	0,00	0,00	0,00	0,00	0,00	0,00
08	+ Aktivierte Eigenleistung	16.664,98	7.700,00	0,00	19.180,93	11.480,93	0,00
09	+/-Bestandsveränderungen	0,00	0,00	0,00	0,00	0,00	0,00
10	= Ordentliche Erträge	16.772,42	7.700,00	0,00	19.180,93	11.480,93	0,00
11	- Personalaufwendungen	-33.590,17	-41.400,00	0,00	-40.810,48	589,52	0,00
12	- Versorgungsaufwendungen	-2.465,40	-1.700,00	0,00	-2.166,63	-466,63	0,00
13	- Aufwendungen für Sach- und Dienstleistungen	0,00	0,00	0,00	0,00	0,00	0,00
14	- Bilanzielle Abschreibung	-8,52	0,00	0,00	0,00	0,00	0,00
15	- Transferaufwendungen	0,00	0,00	0,00	0,00	0,00	0,00
16	- Sonstige ordentliche Aufwendungen	-12.623,64	-1.700,00	0,00	-923,00	777,00	0,00
17	= Ordentliche Aufwendungen	-48.687,73	-44.800,00	0,00	-43.900,11	899,89	0,00
18	= Ordentliches Ergebnis (= Zellen 10 und 17)	-31.915,31	-37.100,00	0,00	-24.719,18	12.380,82	0,00
19	+ Finanzerträge	0,00	0,00	0,00	0,00	0,00	0,00
20	- Zinsen und ähnliche Aufwendungen	0,00	0,00	0,00	0,00	0,00	0,00
21	= Finanzergebnis (= Zellen 19 und 20)	0,00	0,00	0,00	0,00	0,00	0,00
22	= Ergebnis der lfd. Verwaltungstätigkeit (= Zellen 18 und 21)	-31.915,31	-37.100,00	0,00	-24.719,18	12.380,82	0,00
23	+ außerordentliche Erträge	0,00	0,00	0,00	0,00	0,00	0,00
24	- außerordentliche Aufwendungen	0,00	0,00	0,00	0,00	0,00	0,00
25	= Außerordentliches Ergebnis (=Zellen 23 und 24)	0,00	0,00	0,00	0,00	0,00	0,00
26	= Jahresergebnis (= Zellen 22 und 25)	-31.915,31	-37.100,00	0,00	-24.719,18	12.380,82	0,00
27	+ Erträge aus internen Leistungsbeziehungen	0,00	0,00	0,00	0,00	0,00	0,00
28	- Aufwendungen aus internen Leistungsbeziehungen	0,00	0,00	0,00	0,00	0,00	0,00
29	= Ergebnis	-31.915,31	-37.100,00	0,00	-24.719,18	12.380,82	0,00

Teilfinanzrechnung Jahresabschluss Produkt 120101 Bau von Straßen, Wegen und Plätzen

Langenberg

Nr.	Bezeichnung	Ergebnis 2018	Fortgeschriebe- ner Ansatz 2019	davon Ermächtigungs- übertragungen aus 2018	Ist-Ergebnis 2019	Vergleich fortgeschr. Ansatz/ Ist	Ermächtigungs- übertragungen nach 2020
01	Steuern und ähnliche Abgaben	0,00	0,00	0,00	0,00	0,00	0,00
02	Zuwendungen und allgemeine Umlagen	0,00	0,00	0,00	0,00	0,00	0,00
03	Sonstige Transfereinzahlungen	0,00	0,00	0,00	0,00	0,00	0,00
04	Öffentlich-rechtliche Leistungsentgelte	0,00	0,00	0,00	0,00	0,00	0,00
05	Privatrechtliche Leistungsentgelte	0,00	0,00	0,00	0,00	0,00	0,00
06	Kostenerstattungen, Kostenumlagen	0,00	0,00	0,00	0,00	0,00	0,00
07	Sonstige Einzahlungen	0,00	0,00	0,00	0,00	0,00	0,00
08	Zinsen und sonstige Finanzeinzahlungen	0,00	0,00	0,00	0,00	0,00	0,00
09	Einzahlungen aus lfd. Verwaltungstätigkeit	0,00	0,00	0,00	0,00	0,00	0,00
10	Personalauszahlungen	-31.713,62	-40.200,00	0,00	-39.112,50	1.087,50	0,00
11	Versorgungsauszahlungen	-1.724,08	-1.700,00	0,00	-1.719,07	-19,07	0,00
12	Auszahlungen für Sach- und Dienstleistungen	0,00	0,00	0,00	0,00	0,00	0,00
13	Zinsen und sonstige Finanzauszahlungen	0,00	0,00	0,00	0,00	0,00	0,00
14	Transferauszahlungen	0,00	0,00	0,00	0,00	0,00	0,00
15	Sonstige Auszahlungen	-399,00	-1.700,00	0,00	0,00	1.700,00	0,00
16	Auszahlungen aus lfd. Verwaltungstätigkeit	-33.836,70	-43.600,00	0,00	-40.831,57	2.768,43	0,00
17	Saldo aus laufender Verwaltungstätigkeit	-33.836,70	-43.600,00	0,00	-40.831,57	2.768,43	0,00
18	aus Zuwendungen für Investitionsmaßnahmen	0,00	0,00	0,00	0,00	0,00	0,00
19	aus der Veräußerung von Sachanlagen	0,00	0,00	0,00	0,00	0,00	0,00
20	aus der Veräußerung von Finanzanlagen	0,00	0,00	0,00	0,00	0,00	0,00
21	Einzahlungen aus Beiträgen u.ä. Entgelten	630.847,25	70.000,00	0,00	18.913,26	-51.086,74	0,00
22	Sonstige Investitionseinzahlungen	0,00	0,00	0,00	0,00	0,00	0,00
23	Einzahlungen aus Investitionstätigkeit	630.847,25	70.000,00	0,00	18.913,26	-51.086,74	0,00
24	Erwerb von Grundstücken u. Gebäuden	0,00	-10.000,00	-8.000,00	-10.123,44	-123,44	-10.000,00
25	Auszahlungen für Baumaßnahmen	-1.853.301,17	-1.688.477,43	-795.477,43	-956.860,98	731.616,45	-719.161,60
26	Erwerb von beweglichem Anlagevermögen	0,00	-5.000,00	0,00	0,00	5.000,00	0,00
27	Erwerb von Finanzanlagen	0,00	0,00	0,00	0,00	0,00	0,00
28	Auszahlungen von aktivierbaren Zuwendungen	0,00	0,00	0,00	0,00	0,00	0,00
29	Sonstige Investitionsauszahlungen	0,00	0,00	0,00	0,00	0,00	0,00
30	Auszahlungen aus Investitionen	-1.853.301,17	-1.703.477,43	-803.477,43	-966.984,42	736.493,01	-729.161,60
31	Saldo aus Investitionstätigkeit	-1.222.453,92	-1.633.477,43	-803.477,43	-948.071,16	685.406,27	-729.161,60

118
Jahresabschluss 2019

Investitionen Produkt 120101 Bau von Straßen, Wegen und Plätzen					
Langenberg					
Nr. Bezeichnung	Jahres- ergebnis 2018	Fortg. Ansatz mit HH-Resten 2019	Jahres- ergebnis 2019	Vergl. Fortg. Ansatz-Ergebnis 2019	Übertragene Ermächt. 2020
3000-02 Grunderwerb für Straßenbau	0,00	-10.000,00	0,00	-10.000,00	-10.000,00
24 Erwerb von Grundstücken u. Gebäuden	0,00	-10.000,00	0,00	-10.000,00	-10.000,00
3000-04 Baugebiet "Östliche Mühlenstraße"	74.840,00	-40.000,00	0,00	-40.000,00	-40.000,00
21 Einzahlungen aus Beiträgen u.ä. Entgelten	74.840,00	0,00	0,00	0,00	0,00
25 Auszahlungen für Baumaßnahmen	0,00	-40.000,00	0,00	-40.000,00	-40.000,00
3000-06 Baugebiet Josef- Beerhues-Straße	517.200,30	-81.862,70	4.775,38	-86.638,08	-67.724,82
21 Einzahlungen aus Beiträgen u.ä. Entgelten	530.400,00	0,00	18.913,26	-18.913,26	0,00
25 Auszahlungen für Baumaßnahmen	-13.199,70	-81.862,70	-14.137,88	-67.724,82	-67.724,82
3000-07 Sonstige Straßen	-141.970,56	-823.893,00	-515.986,73	-307.906,27	-307.906,27
25 Auszahlungen für Baumaßnahmen	-141.970,56	-818.893,00	-515.986,73	-302.906,27	-307.906,27
26 Erwerb von beweglichem Anlagevermögen	0,00	-5.000,00	0,00	-5.000,00	0,00
3000-13 Gewerbegebiet Grüner Weg	-871.674,19	47.281,44	7.831,38	39.450,06	-22.718,56
21 Einzahlungen aus Beiträgen u.ä. Entgelten	25.607,25	70.000,00	0,00	70.000,00	0,00
25 Auszahlungen für Baumaßnahmen	-897.281,44	-22.718,56	7.831,38	-30.549,94	-22.718,56
3000-20 Außenanlagen Rathaus	-227.675,91	-39.348,69	0,00	-39.348,69	-32.855,81
25 Auszahlungen für Baumaßnahmen	-227.675,91	-39.348,69	0,00	-39.348,69	-32.855,81
3000-24 Ausbau Hauptstraße	-35.595,66	-222.853,91	-72.915,65	-149.938,26	-149.938,26
25 Auszahlungen für Baumaßnahmen	-35.595,66	-222.853,91	-72.915,65	-149.938,26	-149.938,26
3000-36 Straßenlaternen	-23.579,14	-28.000,00	-34.992,85	6.992,85	0,00
25 Auszahlungen für Baumaßnahmen	-23.579,14	-28.000,00	-34.992,85	6.992,85	0,00
3000-42 Baugebiet "Haselkamps Wiese"	-484.973,17	-302.428,21	-289.980,32	-12.447,89	-12.447,89
25 Auszahlungen für Baumaßnahmen	-484.973,17	-302.428,21	-289.980,32	-12.447,89	-12.447,89
3000-46 Dorferneuerungsmaßnah- me Benteler	-741,45	0,00	0,00	0,00	0,00
25 Auszahlungen für Baumaßnahmen	-741,45	0,00	0,00	0,00	0,00
3000-49 Breitband- Infrastruktur	-28.000,00	-27.656,50	-16.027,39	-11.629,11	-11.629,11
25 Auszahlungen für Baumaßnahmen	-28.000,00	-27.656,50	-16.027,39	-11.629,11	-11.629,11
3000-51 Ausbau Uhlandstraße	0,00	-5.000,00	0,00	-5.000,00	-5.000,00
25 Auszahlungen für Baumaßnahmen	0,00	-5.000,00	0,00	-5.000,00	-5.000,00
3000-52 Erschließung Baugebiet Friedhofsweg	-284,14	-99.715,86	-30.774,98	-68.940,88	-68.940,88
24 Erwerb von Grundstücken u. Gebäuden	0,00	0,00	-10.123,44	10.123,44	0,00
25 Auszahlungen für Baumaßnahmen	-284,14	-99.715,86	-20.651,54	-79.064,32	-68.940,88

119
Jahresabschluss 2019

Teilergebnisrechnung Jahresabschluss Produkt 120102 Unterhaltung von Straßen, Wegen und Plätzen							
Langenberg							
Nr.	Bezeichnung	Ergebnis 2018	Fortgeschriebener Ansatz 2019	davon Ermächtigungsübertragungen aus 2018	Ist-Ergebnis 2019	Vergleich fortgeschr. Ansatz/ Ist	Ermächtigungsübertragungen nach 2020
01	Steuern und ähnliche Abgaben	0,00	0,00	0,00	0,00	0,00	0,00
02	+ Zuwendungen und allgemeine Umlagen	445.814,69	360.000,00	0,00	547.195,56	187.195,56	0,00
03	+ Sonstige Transfererträge	0,00	0,00	0,00	0,00	0,00	0,00
04	+ Öffentlich-rechtliche Leistungsentgelte	262.813,84	280.000,00	0,00	360.786,62	80.786,62	0,00
05	+ Privatrechtliche Leistungsentgelte	0,00	0,00	0,00	861,00	861,00	0,00
06	+ Kostenerstattungen und Kostenumlagen	2.394,03	2.000,00	0,00	3.529,40	1.529,40	0,00
07	+ Sonstige ordentliche Erträge	349,05	0,00	0,00	0,00	0,00	0,00
08	+ Aktivierte Eigenleistung	0,00	0,00	0,00	0,00	0,00	0,00
09	+/-Bestandsveränderungen	0,00	0,00	0,00	0,00	0,00	0,00
10	= Ordentliche Erträge	711.371,61	642.000,00	0,00	912.372,58	270.372,58	0,00
11	- Personalaufwendungen	-28.425,50	-36.500,00	0,00	-36.716,76	-216,76	0,00
12	- Versorgungsaufwendungen	-1.237,64	-800,00	0,00	-1.088,38	-288,38	0,00
13	- Aufwendungen für Sach- und Dienstleistungen	-355.399,84	-311.000,00	0,00	-411.385,68	-100.385,68	0,00
14	- Bilanzielle Abschreibung	-916.496,56	-840.000,00	0,00	-1.110.214,00	-270.214,00	0,00
15	- Transferaufwendungen	0,00	0,00	0,00	0,00	0,00	0,00
16	- Sonstige ordentliche Aufwendungen	-646,66	-500,00	0,00	-74.560,48	-74.060,48	0,00
17	= Ordentliche Aufwendungen	-1.302.206,20	-1.188.800,00	0,00	-1.633.965,30	-445.165,30	0,00
18	= Ordentliches Ergebnis (= Zellen 10 und 17)	-590.834,59	-546.800,00	0,00	-721.592,72	-174.792,72	0,00
19	+ Finanzerträge	0,00	0,00	0,00	0,00	0,00	0,00
20	- Zinsen und ähnliche Aufwendungen	0,00	0,00	0,00	0,00	0,00	0,00
21	= Finanzergebnis (= Zellen 19 und 20)	0,00	0,00	0,00	0,00	0,00	0,00
22	= Ergebnis der lfd. Verwaltungstätigkeit (= Zellen 18 und 21)	-590.834,59	-546.800,00	0,00	-721.592,72	-174.792,72	0,00
23	+ außerordentliche Erträge	0,00	0,00	0,00	0,00	0,00	0,00
24	- außerordentliche Aufwendungen	0,00	0,00	0,00	0,00	0,00	0,00
25	= Außerordentliches Ergebnis (=Zellen 23 und 24)	0,00	0,00	0,00	0,00	0,00	0,00
26	= Jahresergebnis (= Zellen 22 und 25)	-590.834,59	-546.800,00	0,00	-721.592,72	-174.792,72	0,00
27	+ Erträge aus internen Leistungsbeziehungen	0,00	0,00	0,00	0,00	0,00	0,00
28	- Aufwendungen aus internen Leistungsbeziehungen	0,00	0,00	0,00	0,00	0,00	0,00
29	= Ergebnis	-590.834,59	-546.800,00	0,00	-721.592,72	-174.792,72	0,00

121
Jahresabschluss 2019

Teilergebnisrechnung Jahresabschluss Produkt 130101 Öffentl. Grünanlagen, Waldflächen, Forstwirtsch.							
Langenberg							
Nr.	Bezeichnung	Ergebnis 2018	Fortgeschriebener Ansatz 2019	davon Ermächtigungsübertragungen aus 2018	Ist-Ergebnis 2019	Vergleich fortgeschr. Ansatz/ Ist	Ermächtigungsübertragungen nach 2020
01	Steuern und ähnliche Abgaben	0,00	0,00	0,00	0,00	0,00	0,00
02	+ Zuwendungen und allgemeine Umlagen	3.426,98	3.400,00	0,00	3.426,98	26,98	0,00
03	+ Sonstige Transfererträge	0,00	0,00	0,00	0,00	0,00	0,00
04	+ Öffentlich-rechtliche Leistungsentgelte	0,00	0,00	0,00	0,00	0,00	0,00
05	+ Privatrechtliche Leistungsentgelte	1.400,00	1.000,00	0,00	1.025,00	25,00	0,00
06	+ Kostenerstattungen und Kostenumlagen	0,00	0,00	0,00	0,00	0,00	0,00
07	+ Sonstige ordentliche Erträge	0,00	0,00	0,00	0,00	0,00	0,00
08	+ Aktivierte Eigenleistung	0,00	0,00	0,00	0,00	0,00	0,00
09	+/-Bestandsveränderungen	0,00	0,00	0,00	0,00	0,00	0,00
10	= Ordentliche Erträge	4.826,98	4.400,00	0,00	4.451,98	51,98	0,00
11	- Personalaufwendungen	-9.110,94	-11.600,00	0,00	-11.433,69	166,31	0,00
12	- Versorgungsaufwendungen	0,00	0,00	0,00	0,00	0,00	0,00
13	- Aufwendungen für Sach- und Dienstleistungen	-27.119,09	-20.000,00	0,00	-29.076,25	-9.076,25	0,00
14	- Bilanzielle Abschreibung	-10.286,60	-10.200,00	0,00	-10.204,60	-4,60	0,00
15	- Transferaufwendungen	0,00	0,00	0,00	0,00	0,00	0,00
16	- Sonstige ordentliche Aufwendungen	-1.754,02	-1.400,00	0,00	-784,21	615,79	0,00
17	= Ordentliche Aufwendungen	-48.270,65	-43.200,00	0,00	-51.498,75	-8.298,75	0,00
18	= Ordentliches Ergebnis (= Zellen 10 und 17)	-43.443,67	-38.800,00	0,00	-47.046,77	-8.246,77	0,00
19	+ Finanzerträge	0,00	0,00	0,00	0,00	0,00	0,00
20	- Zinsen und ähnliche Aufwendungen	0,00	0,00	0,00	0,00	0,00	0,00
21	= Finanzergebnis (= Zellen 19 und 20)	0,00	0,00	0,00	0,00	0,00	0,00
22	= Ergebnis der lfd. Verwaltungstätigkeit (= Zellen 18 und 21)	-43.443,67	-38.800,00	0,00	-47.046,77	-8.246,77	0,00
23	+ außerordentliche Erträge	0,00	0,00	0,00	0,00	0,00	0,00
24	- außerordentliche Aufwendungen	0,00	0,00	0,00	0,00	0,00	0,00
25	= Außerordentliches Ergebnis (=Zellen 23 und 24)	0,00	0,00	0,00	0,00	0,00	0,00
26	= Jahresergebnis (= Zellen 22 und 25)	-43.443,67	-38.800,00	0,00	-47.046,77	-8.246,77	0,00
27	+ Erträge aus internen Leistungsbeziehungen	0,00	0,00	0,00	0,00	0,00	0,00
28	- Aufwendungen aus internen Leistungsbeziehungen	-11.200,00	-11.200,00	0,00	-11.200,00	0,00	0,00
29	= Ergebnis	-54.643,67	-50.000,00	0,00	-58.246,77	-8.246,77	0,00

Teilfinanzrechnung Jahresabschluss Produkt 130101 Öffentl. Grünanlagen, Waldflächen, Forstwirtschaft.

Langenberg

Nr.	Bezeichnung	Ergebnis 2018	Fortgeschriebener Ansatz 2019	davon Ermächtigungsübertragungen aus 2018	Ist-Ergebnis 2019	Vergleich fortgeschr. Ansatz/ Ist	Ermächtigungsübertragungen nach 2020
01	Steuern und ähnliche Abgaben	0,00	0,00	0,00	0,00	0,00	0,00
02	Zuwendungen und allgemeine Umlagen	0,00	0,00	0,00	0,00	0,00	0,00
03	Sonstige Transfereinzahlungen	0,00	0,00	0,00	0,00	0,00	0,00
04	Öffentlich-rechtliche Leistungsentgelte	0,00	0,00	0,00	0,00	0,00	0,00
05	Privatrechtliche Leistungsentgelte	1.645,00	1.000,00	0,00	1.025,00	25,00	0,00
06	Kostenerstattungen, Kostenumlagen	0,00	0,00	0,00	0,00	0,00	0,00
07	Sonstige Einzahlungen	0,00	0,00	0,00	0,00	0,00	0,00
08	Zinsen und sonstige Finanzeinzahlungen	0,00	0,00	0,00	0,00	0,00	0,00
09	Einzahlungen aus lfd. Verwaltungstätigkeit	1.645,00	1.000,00	0,00	1.025,00	25,00	0,00
10	Personalauszahlungen	-9.110,94	-11.600,00	0,00	-11.433,69	166,31	0,00
11	Versorgungsauszahlungen	0,00	0,00	0,00	0,00	0,00	0,00
12	Auszahlungen für Sach- und Dienstleistungen	-28.854,71	-20.000,00	0,00	-28.391,67	-8.391,67	0,00
13	Zinsen und sonstige Finanzauszahlungen	0,00	0,00	0,00	0,00	0,00	0,00
14	Transferauszahlungen	0,00	0,00	0,00	0,00	0,00	0,00
15	Sonstige Auszahlungen	-1.224,20	-1.400,00	0,00	-614,21	785,79	0,00
16	Auszahlungen aus lfd. Verwaltungstätigkeit	-39.189,85	-33.000,00	0,00	-40.439,57	-7.439,57	0,00
17	Saldo aus laufender Verwaltungstätigkeit	-37.544,85	-32.000,00	0,00	-39.414,57	-7.414,57	0,00
18	aus Zuwendungen für Investitionsmaßnahmen	0,00	0,00	0,00	0,00	0,00	0,00
19	aus der Veräußerung von Sachanlagen	0,00	0,00	0,00	0,00	0,00	0,00
20	aus der Veräußerung von Finanzanlagen	0,00	0,00	0,00	0,00	0,00	0,00
21	Einzahlungen aus Beiträgen u.ä. Entgelten	0,00	0,00	0,00	0,00	0,00	0,00
22	Sonstige Investitionseinzahlungen	0,00	0,00	0,00	0,00	0,00	0,00
23	Einzahlungen aus Investitionstätigkeit	0,00	0,00	0,00	0,00	0,00	0,00
24	Erwerb von Grundstücken u. Gebäuden	-14.687,00	0,00	0,00	0,00	0,00	0,00
25	Auszahlungen für Baumaßnahmen	-27,74	0,00	0,00	0,00	0,00	0,00
26	Erwerb von beweglichem Anlagevermögen	-2.460,00	-10.000,00	0,00	0,00	10.000,00	-10.000,00
27	Erwerb von Finanzanlagen	0,00	0,00	0,00	0,00	0,00	0,00
28	Auszahlungen von aktivierbaren Zuwendungen	0,00	0,00	0,00	0,00	0,00	0,00
29	Sonstige Investitionsauszahlungen	0,00	0,00	0,00	0,00	0,00	0,00
30	Auszahlungen aus Investitionen	-17.174,74	-10.000,00	0,00	0,00	10.000,00	-10.000,00
31	Saldo aus Investitionstätigkeit	-17.174,74	-10.000,00	0,00	0,00	10.000,00	-10.000,00

123
Jahresabschluss 2019

Investitionen Produkt 130101 Öffentl. Grünanlagen, Waldflächen, Forstwirtsch.					
Langenberg					
Nr. Bezeichnung	Jahres- ergebnis 2018	Fortg. Ansatz mit HH-Resten 2019	Jahres- ergebnis 2019	Vergl. Fortg. Ansatz-Ergebnis 2019	Übertragene Ermächt. 2020
3000-27 Grunderwerb Verkauf allgemein	-14.687,00	0,00	0,00	0,00	0,00
24 Erwerb von Grundstücken u. Gebäuden	-14.687,00	0,00	0,00	0,00	0,00
3000-33 Umgestaltung alter Friedhof Hauptstraße	-2.487,74	0,00	0,00	0,00	0,00
25 Auszahlungen für Baumaßnahmen	-27,74	0,00	0,00	0,00	0,00
26 Erwerb von beweglichem Anlagevermögen	-2.460,00	0,00	0,00	0,00	0,00
3000-54 Auslaufläche für Hunde	0,00	-10.000,00	0,00	-10.000,00	-10.000,00
26 Erwerb von beweglichem Anlagevermögen	0,00	-10.000,00	0,00	-10.000,00	-10.000,00

Teilergebnisrechnung Jahresabschluss Produkt 130201 Friedhofs- und Bestattungswesen

Langenberg

Nr.	Bezeichnung	Ergebnis 2018	Fortgeschriebe- ner Ansatz 2019	davon Ermächtigungs- übertragungen aus 2018	Ist-Ergebnis 2019	Vergleich fortgeschr. Ansatz/ Ist	Ermächtigungs- übertragungen nach 2020
01	Steuern und ähnliche Abgaben	0,00	0,00	0,00	0,00	0,00	0,00
02	+ Zuwendungen und allgemeine Umlagen	1.922,64	1.800,00	0,00	1.922,64	122,64	0,00
03	+ Sonstige Transfererträge	0,00	0,00	0,00	0,00	0,00	0,00
04	+ Öffentlich-rechtliche Leistungsentgelte	97.837,71	90.300,00	0,00	85.969,20	-4.330,80	0,00
05	+ Privatrechtliche Leistungsentgelte	0,00	0,00	0,00	0,00	0,00	0,00
06	+ Kostenerstattungen und Kostenumlagen	400,73	0,00	0,00	0,00	0,00	0,00
07	+ Sonstige ordentliche Erträge	0,00	0,00	0,00	0,00	0,00	0,00
08	+ Aktivierte Eigenleistung	0,00	0,00	0,00	0,00	0,00	0,00
09	+/-Bestandsveränderungen	0,00	0,00	0,00	0,00	0,00	0,00
10	= Ordentliche Erträge	100.161,08	92.100,00	0,00	87.891,84	-4.208,16	0,00
11	- Personalaufwendungen	-18.056,84	-18.700,00	0,00	-18.366,10	333,90	0,00
12	- Versorgungsaufwendungen	-714,66	-500,00	0,00	-634,98	-134,98	0,00
13	- Aufwendungen für Sach- und Dienstleistungen	-70.958,08	-64.700,00	0,00	-60.582,81	4.117,19	0,00
14	- Bilanzielle Abschreibung	-29.058,42	-29.000,00	0,00	-29.872,54	-872,54	0,00
15	- Transferaufwendungen	0,00	0,00	0,00	0,00	0,00	0,00
16	- Sonstige ordentliche Aufwendungen	-1.216,33	-1.700,00	0,00	-1.273,84	426,16	0,00
17	= Ordentliche Aufwendungen	-120.004,33	-114.600,00	0,00	-110.730,27	3.869,73	0,00
18	= Ordentliches Ergebnis (= Zellen 10 und 17)	-19.843,25	-22.500,00	0,00	-22.838,43	-338,43	0,00
19	+ Finanzerträge	0,00	0,00	0,00	0,00	0,00	0,00
20	- Zinsen und ähnliche Aufwendungen	0,00	0,00	0,00	0,00	0,00	0,00
21	= Finanzergebnis (= Zellen 19 und 20)	0,00	0,00	0,00	0,00	0,00	0,00
22	= Ergebnis der lfd. Verwaltungstätigkeit (= Zellen 18 und 21)	-19.843,25	-22.500,00	0,00	-22.838,43	-338,43	0,00
23	+ außerordentliche Erträge	0,00	0,00	0,00	0,00	0,00	0,00
24	- außerordentliche Aufwendungen	0,00	0,00	0,00	0,00	0,00	0,00
25	= Außerordentliches Ergebnis (=Zellen 23 und 24)	0,00	0,00	0,00	0,00	0,00	0,00
26	= Jahresergebnis (= Zellen 22 und 25)	-19.843,25	-22.500,00	0,00	-22.838,43	-338,43	0,00
27	+ Erträge aus internen Leistungsbeziehungen	11.200,00	11.200,00	0,00	11.200,00	0,00	0,00
28	- Aufwendungen aus internen Leistungsbeziehungen	-5.500,00	-5.700,00	0,00	-5.700,00	0,00	0,00
29	= Ergebnis	-14.143,25	-17.000,00	0,00	-17.338,43	-338,43	0,00

Teilfinanzrechnung Jahresabschluss Produkt 130201 Friedhofs- und Bestattungswesen							
Langenberg							
Nr.	Bezeichnung	Ergebnis 2018	Fortgeschriebener Ansatz 2019	davon Ermächtigungsübertragungen aus 2018	Ist-Ergebnis 2019	Vergleich fortgeschr. Ansatz/ Ist	Ermächtigungsübertragungen nach 2020
01	Steuern und ähnliche Abgaben	0,00	0,00	0,00	0,00	0,00	0,00
02	Zuwendungen und allgemeine Umlagen	342,60	300,00	0,00	342,60	42,60	0,00
03	Sonstige Transfereinzahlungen	0,00	0,00	0,00	0,00	0,00	0,00
04	Öffentlich-rechtliche Leistungsentgelte	106.806,41	188.300,00	0,00	119.258,16	-69.041,84	0,00
05	Privatrechtliche Leistungsentgelte	0,00	0,00	0,00	0,00	0,00	0,00
06	Kostenerstattungen, Kostenumlagen	400,73	0,00	0,00	0,00	0,00	0,00
07	Sonstige Einzahlungen	0,00	0,00	0,00	0,00	0,00	0,00
08	Zinsen und sonstige Finanzeinzahlungen	0,00	0,00	0,00	0,00	0,00	0,00
09	Einzahlungen aus lfd. Verwaltungstätigkeit	107.549,74	188.600,00	0,00	119.600,76	-68.999,24	0,00
10	Personalauszahlungen	-17.663,34	-18.400,00	0,00	-18.106,37	293,63	0,00
11	Versorgungsauszahlungen	-517,26	-500,00	0,00	-514,28	-14,28	0,00
12	Auszahlungen für Sach- und Dienstleistungen	-71.271,80	-64.700,00	0,00	-60.303,22	4.396,78	0,00
13	Zinsen und sonstige Finanzauszahlungen	0,00	0,00	0,00	0,00	0,00	0,00
14	Transferauszahlungen	0,00	0,00	0,00	0,00	0,00	0,00
15	Sonstige Auszahlungen	-756,33	-1.700,00	0,00	-770,84	929,16	0,00
16	Auszahlungen aus lfd. Verwaltungstätigkeit	-90.208,73	-85.300,00	0,00	-79.694,71	5.605,29	0,00
17	Saldo aus laufender Verwaltungstätigkeit	17.341,01	103.300,00	0,00	39.906,05	-63.393,95	0,00
18	aus Zuwendungen für Investitionsmaßnahmen	900,00	0,00	0,00	0,00	0,00	0,00
19	aus der Veräußerung von Sachanlagen	0,00	0,00	0,00	0,00	0,00	0,00
20	aus der Veräußerung von Finanzanlagen	0,00	0,00	0,00	0,00	0,00	0,00
21	Einzahlungen aus Beiträgen u.ä. Entgelten	0,00	0,00	0,00	0,00	0,00	0,00
22	Sonstige Investitionseinzahlungen	0,00	0,00	0,00	0,00	0,00	0,00
23	Einzahlungen aus Investitionstätigkeit	900,00	0,00	0,00	0,00	0,00	0,00
24	Erwerb von Grundstücken u. Gebäuden	0,00	0,00	0,00	0,00	0,00	0,00
25	Auszahlungen für Baumaßnahmen	-6.315,78	0,00	0,00	0,00	0,00	0,00
26	Erwerb von beweglichem Anlagevermögen	0,00	0,00	0,00	-2.451,03	-2.451,03	0,00
27	Erwerb von Finanzanlagen	0,00	0,00	0,00	0,00	0,00	0,00
28	Auszahlungen von aktivierbaren Zuwendungen	0,00	0,00	0,00	0,00	0,00	0,00
29	Sonstige Investitionsauszahlungen	0,00	0,00	0,00	0,00	0,00	0,00
30	Auszahlungen aus Investitionen	-6.315,78	0,00	0,00	-2.451,03	-2.451,03	0,00
31	Saldo aus Investitionstätigkeit	-5.415,78	0,00	0,00	-2.451,03	-2.451,03	0,00

126
Jahresabschluss 2019

Investitionen Produkt 130201 Friedhofs- und Bestattungswesen					
Langenberg					
Nr. Bezeichnung	Jahres- ergebnis 2018	Fortg. Ansatz mit HH-Resten 2019	Jahres- ergebnis 2019	Vergl. Fortg. Ansatz-Ergebnis 2019	Übertragene Ermächt. 2020
2000-06 Friedhof Langenberg	-6.315,78	0,00	-1.845,48	1.845,48	0,00
25 Auszahlungen für Baumaßnahmen	-6.315,78	0,00	0,00	0,00	0,00
26 Erwerb von beweglichem Anlagevermögen	0,00	0,00	-1.845,48	1.845,48	0,00
3000-48 Friedhofskapelle Benteler	900,00	0,00	0,00	0,00	0,00
18 aus Zuwendungen für Investitionsmaßnahmen	900,00	0,00	0,00	0,00	0,00

127
Jahresabschluss 2019

Teilergebnisrechnung Jahresabschluss Produkt 140101 Allgemeiner Umweltschutz							
Langenberg							
Nr.	Bezeichnung	Ergebnis 2018	Fortgeschriebener Ansatz 2019	davon Ermächtigungsübertragungen aus 2018	Ist-Ergebnis 2019	Vergleich fortgeschr. Ansatz/ Ist	Ermächtigungsübertragungen nach 2020
01	Steuern und ähnliche Abgaben	0,00	0,00	0,00	0,00	0,00	0,00
02	+ Zuwendungen und allgemeine Umlagen	0,00	0,00	0,00	0,00	0,00	0,00
03	+ Sonstige Transfererträge	0,00	0,00	0,00	0,00	0,00	0,00
04	+ Öffentlich-rechtliche Leistungsentgelte	0,00	0,00	0,00	0,00	0,00	0,00
05	+ Privatrechtliche Leistungsentgelte	0,00	0,00	0,00	0,00	0,00	0,00
06	+ Kostenerstattungen und Kostenumlagen	0,00	0,00	0,00	0,00	0,00	0,00
07	+ Sonstige ordentliche Erträge	0,00	0,00	0,00	0,00	0,00	0,00
08	+ Aktivierte Eigenleistung	0,00	0,00	0,00	0,00	0,00	0,00
09	+/-Bestandsveränderungen	0,00	0,00	0,00	0,00	0,00	0,00
10	= Ordentliche Erträge	0,00	0,00	0,00	0,00	0,00	0,00
11	- Personalaufwendungen	-3.405,87	-4.200,00	0,00	-4.155,21	44,79	0,00
12	- Versorgungsaufwendungen	0,00	0,00	0,00	0,00	0,00	0,00
13	- Aufwendungen für Sach- und Dienstleistungen	-75.668,24	-75.000,00	0,00	-36.655,15	38.344,85	0,00
14	- Bilanzielle Abschreibung	0,00	0,00	0,00	0,00	0,00	0,00
15	- Transferaufwendungen	0,00	0,00	0,00	0,00	0,00	0,00
16	- Sonstige ordentliche Aufwendungen	-196,00	-200,00	0,00	-217,00	-17,00	0,00
17	= Ordentliche Aufwendungen	-79.270,11	-79.400,00	0,00	-41.027,36	38.372,64	0,00
18	= Ordentliches Ergebnis (= Zellen 10 und 17)	-79.270,11	-79.400,00	0,00	-41.027,36	38.372,64	0,00
19	+ Finanzerträge	0,00	0,00	0,00	0,00	0,00	0,00
20	- Zinsen und ähnliche Aufwendungen	0,00	0,00	0,00	0,00	0,00	0,00
21	= Finanzergebnis (= Zellen 19 und 20)	0,00	0,00	0,00	0,00	0,00	0,00
22	= Ergebnis der lfd. Verwaltungstätigkeit (= Zellen 18 und 21)	-79.270,11	-79.400,00	0,00	-41.027,36	38.372,64	0,00
23	+ außerordentliche Erträge	0,00	0,00	0,00	0,00	0,00	0,00
24	- außerordentliche Aufwendungen	0,00	0,00	0,00	0,00	0,00	0,00
25	= Außerordentliches Ergebnis (=Zellen 23 und 24)	0,00	0,00	0,00	0,00	0,00	0,00
26	= Jahresergebnis (= Zellen 22 und 25)	-79.270,11	-79.400,00	0,00	-41.027,36	38.372,64	0,00
27	+ Erträge aus internen Leistungsbeziehungen	0,00	0,00	0,00	0,00	0,00	0,00
28	- Aufwendungen aus internen Leistungsbeziehungen	0,00	0,00	0,00	0,00	0,00	0,00
29	= Ergebnis	-79.270,11	-79.400,00	0,00	-41.027,36	38.372,64	0,00

Teilergebnisrechnung Jahresabschluss Produkt 150101 Wirtschaftsförderung

Langenberg

Nr.	Bezeichnung	Ergebnis 2018	Fortgeschriebener Ansatz 2019	davon Ermächtigungsübertragungen aus 2018	Ist-Ergebnis 2019	Vergleich fortgeschr. Ansatz/ Ist	Ermächtigungsübertragungen nach 2020
01	Steuern und ähnliche Abgaben	0,00	0,00	0,00	0,00	0,00	0,00
02	+ Zuwendungen und allgemeine Umlagen	0,00	0,00	0,00	0,00	0,00	0,00
03	+ Sonstige Transfererträge	0,00	0,00	0,00	0,00	0,00	0,00
04	+ Öffentlich-rechtliche Leistungsentgelte	0,00	0,00	0,00	0,00	0,00	0,00
05	+ Privatrechtliche Leistungsentgelte	0,00	0,00	0,00	0,00	0,00	0,00
06	+ Kostenerstattungen und Kostenumlagen	0,00	0,00	0,00	0,00	0,00	0,00
07	+ Sonstige ordentliche Erträge	0,00	0,00	0,00	0,00	0,00	0,00
08	+ Aktivierte Eigenleistung	0,00	0,00	0,00	0,00	0,00	0,00
09	+/-Bestandsveränderungen	0,00	0,00	0,00	0,00	0,00	0,00
10	= Ordentliche Erträge	0,00	0,00	0,00	0,00	0,00	0,00
11	- Personalaufwendungen	-13.060,54	-11.800,00	0,00	-13.703,69	-1.903,69	0,00
12	- Versorgungsaufwendungen	-6.148,32	-4.100,00	0,00	-5.411,64	-1.311,64	0,00
13	- Aufwendungen für Sach- und Dienstleistungen	-14.365,32	-10.000,00	0,00	-5.870,84	4.129,16	0,00
14	- Bilanzielle Abschreibung	0,00	0,00	0,00	0,00	0,00	0,00
15	- Transferaufwendungen	0,00	-20.000,00	0,00	-833,33	19.166,67	0,00
16	- Sonstige ordentliche Aufwendungen	-581,00	-800,00	0,00	-631,00	169,00	0,00
17	= Ordentliche Aufwendungen	-34.155,18	-46.700,00	0,00	-26.450,50	20.249,50	0,00
18	= Ordentliches Ergebnis (= Zellen 10 und 17)	-34.155,18	-46.700,00	0,00	-26.450,50	20.249,50	0,00
19	+ Finanzerträge	0,00	0,00	0,00	0,00	0,00	0,00
20	- Zinsen und ähnliche Aufwendungen	0,00	0,00	0,00	0,00	0,00	0,00
21	= Finanzergebnis (= Zellen 19 und 20)	0,00	0,00	0,00	0,00	0,00	0,00
22	= Ergebnis der lfd. Verwaltungstätigkeit (= Zellen 18 und 21)	-34.155,18	-46.700,00	0,00	-26.450,50	20.249,50	0,00
23	+ außerordentliche Erträge	0,00	0,00	0,00	0,00	0,00	0,00
24	- außerordentliche Aufwendungen	0,00	0,00	0,00	0,00	0,00	0,00
25	= Außerordentliches Ergebnis (=Zellen 23 und 24)	0,00	0,00	0,00	0,00	0,00	0,00
26	= Jahresergebnis (= Zellen 22 und 25)	-34.155,18	-46.700,00	0,00	-26.450,50	20.249,50	0,00
27	+ Erträge aus internen Leistungsbeziehungen	0,00	0,00	0,00	0,00	0,00	0,00
28	- Aufwendungen aus internen Leistungsbeziehungen	0,00	0,00	0,00	0,00	0,00	0,00
29	= Ergebnis	-34.155,18	-46.700,00	0,00	-26.450,50	20.249,50	0,00

131
Jahresabschluss 2019

Teilergebnisrechnung Jahresabschluss Produkt 150201 Gemeindemarketing							
Langenberg							
Nr.	Bezeichnung	Ergebnis 2018	Fortgeschriebener Ansatz 2019	davon Ermächtigungsübertragungen aus 2018	Ist-Ergebnis 2019	Vergleich fortgeschr. Ansatz/ Ist	Ermächtigungsübertragungen nach 2020
01	Steuern und ähnliche Abgaben	0,00	0,00	0,00	0,00	0,00	0,00
02	+ Zuwendungen und allgemeine Umlagen	766,34	700,00	0,00	766,34	66,34	0,00
03	+ Sonstige Transfererträge	0,00	0,00	0,00	0,00	0,00	0,00
04	+ Öffentlich-rechtliche Leistungsentgelte	0,00	0,00	0,00	0,00	0,00	0,00
05	+ Privatrechtliche Leistungsentgelte	19,70	0,00	0,00	15,00	15,00	0,00
06	+ Kostenerstattungen und Kostenumlagen	400,00	400,00	0,00	0,00	-400,00	0,00
07	+ Sonstige ordentliche Erträge	0,00	0,00	0,00	0,00	0,00	0,00
08	+ Aktivierte Eigenleistung	0,00	0,00	0,00	0,00	0,00	0,00
09	+/-Bestandsveränderungen	0,00	0,00	0,00	0,00	0,00	0,00
10	= Ordentliche Erträge	1.186,04	1.100,00	0,00	781,34	-318,66	0,00
11	- Personalaufwendungen	-17.684,45	-17.700,00	0,00	-17.826,90	-126,90	0,00
12	- Versorgungsaufwendungen	-6.491,43	-4.600,00	0,00	-5.926,73	-1.326,73	0,00
13	- Aufwendungen für Sach- und Dienstleistungen	-12.843,10	-7.000,00	0,00	-9.612,69	-2.612,69	0,00
14	- Bilanzielle Abschreibung	-795,43	-800,00	0,00	-921,75	-121,75	0,00
15	- Transferaufwendungen	0,00	0,00	0,00	0,00	0,00	0,00
16	- Sonstige ordentliche Aufwendungen	-1.892,10	-1.900,00	0,00	-2.554,07	-654,07	0,00
17	= Ordentliche Aufwendungen	-39.706,51	-32.000,00	0,00	-36.842,14	-4.842,14	0,00
18	= Ordentliches Ergebnis (= Zellen 10 und 17)	-38.520,47	-30.900,00	0,00	-36.060,80	-5.160,80	0,00
19	+ Finanzerträge	0,00	0,00	0,00	0,00	0,00	0,00
20	- Zinsen und ähnliche Aufwendungen	0,00	0,00	0,00	0,00	0,00	0,00
21	= Finanzergebnis (= Zellen 19 und 20)	0,00	0,00	0,00	0,00	0,00	0,00
22	= Ergebnis der lfd. Verwaltungstätigkeit (= Zellen 18 und 21)	-38.520,47	-30.900,00	0,00	-36.060,80	-5.160,80	0,00
23	+ außerordentliche Erträge	0,00	0,00	0,00	0,00	0,00	0,00
24	- außerordentliche Aufwendungen	0,00	0,00	0,00	0,00	0,00	0,00
25	= Außerordentliches Ergebnis (=Zellen 23 und 24)	0,00	0,00	0,00	0,00	0,00	0,00
26	= Jahresergebnis (= Zellen 22 und 25)	-38.520,47	-30.900,00	0,00	-36.060,80	-5.160,80	0,00
27	+ Erträge aus internen Leistungsbeziehungen	0,00	0,00	0,00	0,00	0,00	0,00
28	- Aufwendungen aus internen Leistungsbeziehungen	0,00	0,00	0,00	0,00	0,00	0,00
29	= Ergebnis	-38.520,47	-30.900,00	0,00	-36.060,80	-5.160,80	0,00

Teilfinanzrechnung Jahresabschluss Produkt 150201 Gemeindemarketing							
Langenberg							
Nr.	Bezeichnung	Ergebnis 2018	Fortgeschriebener Ansatz 2019	davon Ermächtigungsübertragungen aus 2018	Ist-Ergebnis 2019	Vergleich fortgeschr. Ansatz/ Ist	Ermächtigungsübertragungen nach 2020
01	Steuern und ähnliche Abgaben	0,00	0,00	0,00	0,00	0,00	0,00
02	Zuwendungen und allgemeine Umlagen	0,00	0,00	0,00	0,00	0,00	0,00
03	Sonstige Transfereinzahlungen	0,00	0,00	0,00	0,00	0,00	0,00
04	Öffentlich-rechtliche Leistungsentgelte	0,00	0,00	0,00	0,00	0,00	0,00
05	Privatrechtliche Leistungsentgelte	19,70	0,00	0,00	15,00	15,00	0,00
06	Kostenerstattungen, Kostenumlagen	400,00	400,00	0,00	400,00	0,00	0,00
07	Sonstige Einzahlungen	0,00	0,00	0,00	0,00	0,00	0,00
08	Zinsen und sonstige Finanzeinzahlungen	0,00	0,00	0,00	0,00	0,00	0,00
09	Einzahlungen aus lfd. Verwaltungstätigkeit	419,70	400,00	0,00	415,00	15,00	0,00
10	Personalauszahlungen	-13.819,75	-14.500,00	0,00	-15.244,31	-744,31	0,00
11	Versorgungsauszahlungen	-4.669,44	-4.600,00	0,00	-4.814,49	-214,49	0,00
12	Auszahlungen für Sach- und Dienstleistungen	-13.255,58	-7.000,00	0,00	-7.921,07	-921,07	0,00
13	Zinsen und sonstige Finanzauszahlungen	0,00	0,00	0,00	0,00	0,00	0,00
14	Transferauszahlungen	0,00	0,00	0,00	0,00	0,00	0,00
15	Sonstige Auszahlungen	-1.169,10	-1.900,00	0,00	-1.752,07	147,93	0,00
16	Auszahlungen aus lfd. Verwaltungstätigkeit	-32.913,87	-28.000,00	0,00	-29.731,94	-1.731,94	0,00
17	Saldo aus laufender Verwaltungstätigkeit	-32.494,17	-27.600,00	0,00	-29.316,94	-1.716,94	0,00
18	aus Zuwendungen für Investitionsmaßnahmen	0,00	0,00	0,00	0,00	0,00	0,00
19	aus der Veräußerung von Sachanlagen	0,00	0,00	0,00	0,00	0,00	0,00
20	aus der Veräußerung von Finanzanlagen	0,00	0,00	0,00	0,00	0,00	0,00
21	Einzahlungen aus Beiträgen u.ä. Entgelten	0,00	0,00	0,00	0,00	0,00	0,00
22	Sonstige Investitionseinzahlungen	0,00	0,00	0,00	0,00	0,00	0,00
23	Einzahlungen aus Investitionstätigkeit	0,00	0,00	0,00	0,00	0,00	0,00
24	Erwerb von Grundstücken u. Gebäuden	0,00	0,00	0,00	0,00	0,00	0,00
25	Auszahlungen für Baumaßnahmen	0,00	0,00	0,00	0,00	0,00	0,00
26	Erwerb von beweglichem Anlagevermögen	-581,84	0,00	0,00	-116,62	-116,62	0,00
27	Erwerb von Finanzanlagen	0,00	0,00	0,00	0,00	0,00	0,00
28	Auszahlungen von aktivierbaren Zuwendungen	0,00	0,00	0,00	0,00	0,00	0,00
29	Sonstige Investitionsauszahlungen	0,00	0,00	0,00	0,00	0,00	0,00
30	Auszahlungen aus Investitionen	-581,84	0,00	0,00	-116,62	-116,62	0,00
31	Saldo aus Investitionstätigkeit	-581,84	0,00	0,00	-116,62	-116,62	0,00

133
Jahresabschluss 2019

Investitionen Produkt 150201 Gemeindemarketing					
Langenberg					
Nr. Bezeichnung	Jahres- ergebnis 2018	Fortg. Ansatz mit HH-Resten 2019	Jahres- ergebnis 2019	Vergl. Fortg. Ansatz-Ergebnis 2019	Übertragene Ermächt. 2020
2000-07 Kirmes/Veranstaltungen	-581,84	0,00	0,00	0,00	0,00
26 Erwerb von beweglichem Anlagevermögen	-581,84	0,00	0,00	0,00	0,00

Teilergebnisrechnung Jahresabschluss Produkt 160101 Allgemeine Finanzwirtschaft

Langenberg

Nr.	Bezeichnung	Ergebnis 2018	Fortgeschriebener Ansatz 2019	davon Ermächtigungsübertragungen aus 2018	Ist-Ergebnis 2019	Vergleich fortgeschr. Ansatz/ Ist	Ermächtigungsübertragungen nach 2020
01	Steuern und ähnliche Abgaben	12.014.854,61	10.916.000,00	0,00	11.936.522,02	1.020.522,02	0,00
02	+ Zuwendungen und allgemeine Umlagen	288.288,10	430.000,00	0,00	450.324,57	20.324,57	0,00
03	+ Sonstige Transfererträge	0,00	0,00	0,00	0,00	0,00	0,00
04	+ Öffentlich-rechtliche Leistungsentgelte	0,00	0,00	0,00	0,00	0,00	0,00
05	+ Privatrechtliche Leistungsentgelte	0,00	0,00	0,00	0,00	0,00	0,00
06	+ Kostenerstattungen und Kostenumlagen	331.235,01	306.000,00	0,00	346.713,10	40.713,10	0,00
07	+ Sonstige ordentliche Erträge	301.914,32	271.100,00	0,00	337.658,55	66.558,55	0,00
08	+ Aktivierte Eigenleistung	0,00	0,00	0,00	0,00	0,00	0,00
09	+/-Bestandsveränderungen	0,00	0,00	0,00	0,00	0,00	0,00
10	= Ordentliche Erträge	12.936.292,04	11.923.100,00	0,00	13.071.218,24	1.148.118,24	0,00
11	- Personalaufwendungen	-301.165,55	-315.600,00	0,00	-319.159,06	-3.559,06	0,00
12	- Versorgungsaufwendungen	-15.992,58	-10.400,00	0,00	-2.643,40	7.756,60	0,00
13	- Aufwendungen für Sach- und Dienstleistungen	0,00	0,00	0,00	0,00	0,00	0,00
14	- Bilanzielle Abschreibung	0,00	0,00	0,00	0,00	0,00	0,00
15	- Transferaufwendungen	-5.983.016,23	-5.939.000,00	0,00	-6.005.578,85	-66.578,85	0,00
16	- Sonstige ordentliche Aufwendungen	-66.279,50	-32.300,00	0,00	-732.668,14	-700.368,14	0,00
17	= Ordentliche Aufwendungen	-6.366.453,86	-6.297.300,00	0,00	-7.060.049,45	-762.749,45	0,00
18	= Ordentliches Ergebnis (= Zellen 10 und 17)	6.569.838,18	5.625.800,00	0,00	6.011.168,79	385.368,79	0,00
19	+ Finanzerträge	165.358,13	165.100,00	0,00	161.487,81	-3.612,19	0,00
20	- Zinsen und ähnliche Aufwendungen	-34.441,15	-70.000,00	0,00	-24.193,38	45.806,62	0,00
21	= Finanzergebnis (= Zellen 19 und 20)	130.916,98	95.100,00	0,00	137.294,43	42.194,43	0,00
22	= Ergebnis der lfd. Verwaltungstätigkeit (= Zellen 18 und 21)	6.700.755,16	5.720.900,00	0,00	6.148.463,22	427.563,22	0,00
23	+ außerordentliche Erträge	0,00	0,00	0,00	0,00	0,00	0,00
24	- außerordentliche Aufwendungen	0,00	0,00	0,00	0,00	0,00	0,00
25	= Außerordentliches Ergebnis (=Zellen 23 und 24)	0,00	0,00	0,00	0,00	0,00	0,00
26	= Jahresergebnis (= Zellen 22 und 25)	6.700.755,16	5.720.900,00	0,00	6.148.463,22	427.563,22	0,00
27	+ Erträge aus internen Leistungsbeziehungen	4.363,62	6.300,00	0,00	4.369,90	-1.930,10	0,00
28	- Aufwendungen aus internen Leistungsbeziehungen	0,00	0,00	0,00	0,00	0,00	0,00
29	= Ergebnis	6.705.118,78	5.727.200,00	0,00	6.152.833,12	425.633,12	0,00

Teilfinanzrechnung Jahresabschluss Produkt 160101 Allgemeine Finanzwirtschaft

Langenberg

Nr.	Bezeichnung	Ergebnis 2018	Fortgeschriebener Ansatz 2019	davon Ermächtigungsübertragungen aus 2018	Ist-Ergebnis 2019	Vergleich fortgeschr. Ansatz/ Ist	Ermächtigungsübertragungen nach 2020
01	Steuern und ähnliche Abgaben	11.901.386,79	10.916.000,00	0,00	11.701.282,86	785.282,86	0,00
02	Zuwendungen und allgemeine Umlagen	288.288,10	430.000,00	0,00	450.324,57	20.324,57	0,00
03	Sonstige Transfereinzahlungen	0,00	0,00	0,00	2.110,00	2.110,00	0,00
04	Öffentlich-rechtliche Leistungsentgelte	0,00	0,00	0,00	0,00	0,00	0,00
05	Privatrechtliche Leistungsentgelte	0,00	0,00	0,00	0,00	0,00	0,00
06	Kostenerstattungen, Kostenumlagen	339.645,73	306.000,00	0,00	357.998,10	51.998,10	0,00
07	Sonstige Einzahlungen	285.866,44	268.100,00	0,00	293.156,22	25.056,22	0,00
08	Zinsen und sonstige Finanzeinzahlungen	1.534.157,23	165.100,00	0,00	2.507.998,55	2.342.898,55	0,00
09	Einzahlungen aus lfd. Verwaltungstätigkeit	14.349.344,29	12.085.200,00	0,00	15.312.870,30	3.227.670,30	0,00
10	Personalauszahlungen	-291.871,79	-309.900,00	0,00	-310.727,25	-827,25	0,00
11	Versorgungsauszahlungen	-8.567,58	-10.400,00	0,00	-8.586,02	1.813,98	0,00
12	Auszahlungen für Sach- und Dienstleistungen	0,00	0,00	0,00	0,00	0,00	0,00
13	Zinsen und sonstige Finanzauszahlungen	-1.402.739,95	-70.000,00	0,00	-2.344.557,15	-2.274.557,15	0,00
14	Transferauszahlungen	-5.941.515,73	-5.939.000,00	0,00	-6.106.074,22	-167.074,22	0,00
15	Sonstige Auszahlungen	-8.995,87	-12.300,00	0,00	-20.659,56	-8.359,56	0,00
16	Auszahlungen aus lfd. Verwaltungstätigkeit	-7.653.690,92	-6.341.600,00	0,00	-8.790.604,20	-2.449.004,20	0,00
17	Saldo aus laufender Verwaltungstätigkeit	6.695.653,37	5.743.600,00	0,00	6.522.266,10	778.666,10	0,00
18	aus Zuwendungen für Investitionsmaßnahmen	1.132.756,27	906.000,00	0,00	956.101,94	50.101,94	0,00
19	aus der Veräußerung von Sachanlagen	0,00	0,00	0,00	0,00	0,00	0,00
20	aus der Veräußerung von Finanzanlagen	0,00	0,00	0,00	0,00	0,00	0,00
21	Einzahlungen aus Beiträgen u.ä. Entgelten	0,00	0,00	0,00	0,00	0,00	0,00
22	Sonstige Investitionseinzahlungen	0,00	0,00	0,00	0,00	0,00	0,00
23	Einzahlungen aus Investitionstätigkeit	1.132.756,27	906.000,00	0,00	956.101,94	50.101,94	0,00
24	Erwerb von Grundstücken u. Gebäuden	0,00	0,00	0,00	0,00	0,00	0,00
25	Auszahlungen für Baumaßnahmen	0,00	0,00	0,00	0,00	0,00	0,00
26	Erwerb von beweglichem Anlagevermögen	0,00	0,00	0,00	0,00	0,00	0,00
27	Erwerb von Finanzanlagen	0,00	0,00	0,00	0,00	0,00	0,00
28	Auszahlungen von aktivierbaren Zuwendungen	0,00	0,00	0,00	0,00	0,00	0,00
29	Sonstige Investitionsauszahlungen	0,00	0,00	0,00	0,00	0,00	0,00
30	Auszahlungen aus Investitionen	0,00	0,00	0,00	0,00	0,00	0,00
31	Saldo aus Investitionstätigkeit	1.132.756,27	906.000,00	0,00	956.101,94	50.101,94	0,00

136
Jahresabschluss 2019

Investitionen Produkt 160101 Allgemeine Finanzwirtschaft					
Langenberg					
Nr. Bezeichnung	Jahres- ergebnis 2018	Fortg. Ansatz mit HH-Resten 2019	Jahres- ergebnis 2019	Vergl. Fortg. Ansatz-Ergebnis 2019	Übertragene Ermächt. 2020
3000-10 Investitionspauschale gem. GFG	588.566,22	596.000,00	596.101,94	-101,94	0,00
18 aus Zuwendungen für Investitionsmaßnahmen	588.566,22	596.000,00	596.101,94	-101,94	0,00
3000-18 Abwasserwerk	59.915,82	62.600,00	62.657,86	-57,86	0,00
3000-28 Kredite	-17.110,53	-110.000,00	-54.116,14	-55.883,86	0,00
3000-29 Schulpauschale gem. GFG	300.000,00	250.000,00	300.000,00	-50.000,00	0,00
18 aus Zuwendungen für Investitionsmaßnahmen	300.000,00	250.000,00	300.000,00	-50.000,00	0,00
3000-30 Sportstättenpauschale gem. GFG	60.000,00	60.000,00	60.000,00	0,00	0,00
18 aus Zuwendungen für Investitionsmaßnahmen	60.000,00	60.000,00	60.000,00	0,00	0,00
3000-53 Fördermittel gem. KinvFöG NRW	184.190,05	0,00	0,00	0,00	0,00
18 aus Zuwendungen für Investitionsmaßnahmen	184.190,05	0,00	0,00	0,00	0,00

Teilergebnisrechnung Jahresabschluss Produkt 170101 Abendfrieden-Diestmann-Stiftung							
Langenberg							
Nr.	Bezeichnung	Ergebnis 2018	Fortgeschriebener Ansatz 2019	davon Ermächtigungsübertragungen aus 2018	Ist-Ergebnis 2019	Vergleich fortgeschr. Ansatz/ Ist	Ermächtigungsübertragungen nach 2020
01	Steuern und ähnliche Abgaben	0,00	0,00	0,00	0,00	0,00	0,00
02	+ Zuwendungen und allgemeine Umlagen	0,00	0,00	0,00	0,00	0,00	0,00
03	+ Sonstige Transfererträge	0,00	0,00	0,00	0,00	0,00	0,00
04	+ Öffentlich-rechtliche Leistungsentgelte	0,00	0,00	0,00	0,00	0,00	0,00
05	+ Privatrechtliche Leistungsentgelte	0,00	0,00	0,00	0,00	0,00	0,00
06	+ Kostenerstattungen und Kostenumlagen	0,00	0,00	0,00	0,00	0,00	0,00
07	+ Sonstige ordentliche Erträge	0,00	0,00	0,00	0,00	0,00	0,00
08	+ Aktivierte Eigenleistung	0,00	0,00	0,00	0,00	0,00	0,00
09	+/-Bestandsveränderungen	0,00	0,00	0,00	0,00	0,00	0,00
10	= Ordentliche Erträge	0,00	0,00	0,00	0,00	0,00	0,00
11	- Personalaufwendungen	-1.490,88	-1.700,00	0,00	-1.539,09	160,91	0,00
12	- Versorgungsaufwendungen	0,00	0,00	0,00	0,00	0,00	0,00
13	- Aufwendungen für Sach- und Dienstleistungen	0,00	0,00	0,00	0,00	0,00	0,00
14	- Bilanzielle Abschreibung	0,00	0,00	0,00	0,00	0,00	0,00
15	- Transferaufwendungen	0,00	0,00	0,00	0,00	0,00	0,00
16	- Sonstige ordentliche Aufwendungen	0,00	-300,00	0,00	0,00	300,00	0,00
17	= Ordentliche Aufwendungen	-1.490,88	-2.000,00	0,00	-1.539,09	460,91	0,00
18	= Ordentliches Ergebnis (= Zellen 10 und 17)	-1.490,88	-2.000,00	0,00	-1.539,09	460,91	0,00
19	+ Finanzerträge	0,00	100,00	0,00	0,00	-100,00	0,00
20	- Zinsen und ähnliche Aufwendungen	0,00	0,00	0,00	0,00	0,00	0,00
21	= Finanzergebnis (= Zellen 19 und 20)	0,00	100,00	0,00	0,00	-100,00	0,00
22	= Ergebnis der lfd. Verwaltungstätigkeit (= Zellen 18 und 21)	-1.490,88	-1.900,00	0,00	-1.539,09	360,91	0,00
23	+ außerordentliche Erträge	0,00	0,00	0,00	0,00	0,00	0,00
24	- außerordentliche Aufwendungen	0,00	0,00	0,00	0,00	0,00	0,00
25	= Außerordentliches Ergebnis (=Zellen 23 und 24)	0,00	0,00	0,00	0,00	0,00	0,00
26	= Jahresergebnis (= Zellen 22 und 25)	-1.490,88	-1.900,00	0,00	-1.539,09	360,91	0,00
27	+ Erträge aus internen Leistungsbeziehungen	0,00	0,00	0,00	0,00	0,00	0,00
28	- Aufwendungen aus internen Leistungsbeziehungen	0,00	0,00	0,00	0,00	0,00	0,00
29	= Ergebnis	-1.490,88	-1.900,00	0,00	-1.539,09	360,91	0,00

Anhang

zum

Jahresabschluss 2019

der Gemeinde Langenberg

Vorbemerkung

Die Gemeinde hat zum **Stichtag 01.01.2008** eine **Eröffnungsbilanz** gem. § 92 Abs. 1 Gemeindeordnung (GO) aufgestellt. Die in der Eröffnungsbilanz angesetzten Werte für die Vermögensgegenstände gelten für die zukünftigen Haushaltsjahre als Anschaffungs- oder Herstellungskosten.

Der **Jahresabschluss zum 31.12.2018** wurde durch den Rat der Gemeinde am 07.11.2019 festgestellt. Der Jahresabschluss 2018 wurde dem Landrat des Kreises Gütersloh als Aufsichtsbehörde gem. § 96 Abs. 2 GO angezeigt. Mit Schreiben vom 19.11.2019 hat der Landrat mitgeteilt, dass gegen den Jahresabschluss 2018 keine kommunalaufsichtsrechtlichen Bedenken bestehen.

Bilanzierungs- und Bewertungsmethoden

Die Bilanz enthält sämtliche Vermögensgegenstände, Schulden und Rechnungsabgrenzungsposten. Die jeweiligen Bilanzansätze sind zum Bilanzstichtag vorsichtig und überwiegend einzeln ermittelt worden. Sämtliche bis zum Zeitpunkt der Bilanzaufstellung bekannt gewordenen Risiken, die am Bilanzstichtag bereits vorlagen, wurden aufgenommen.

1. Die **Immateriellen Vermögensgegenstände** sind zu Anschaffungskosten vermindert um planmäßige lineare Abschreibungen bewertet worden.
2. Das **Sachanlagevermögen** ist zu Anschaffungs- bzw. Herstellungskosten vermindert um planmäßige lineare Abschreibungen angesetzt worden. Die Festsetzung der Nutzungsdauern orientiert sich an der vom Innenministerium Nordrhein-Westfalen bekannt gegebenen Abschreibungstabelle für Kommunen unter Berücksichtigung der tatsächlichen örtlichen Verhältnisse.
3. Die Bewertung der **Finanzanlagen** erfolgte zu fortgeführten Anschaffungskosten. Die Beteiligungswerte wurden nach der Eigenkapitalspiegelmethode ermittelt. Bei einer voraussichtlich dauernden Wertminderung erfolgen Abschreibungen auf den niedrigeren beizulegenden Wert.
4. Die **Vorräte** sind in Höhe der Anschaffungskosten angesetzt worden.
5. Die **Forderungen** wurden zum Nennwert angesetzt. Einzelheiten sind dem als **Anlage** beigefügten Forderungsspiegel zu entnehmen. Soweit notwendig erfolgt eine Abwertung auf den niedrigeren beizulegenden Wert.
6. Als **aktive Rechnungsabgrenzung** wurden vor dem Bilanzstichtag geleistete Zahlungen ausgewiesen, soweit sie Aufwand für eine bestimmte Zeit nach diesem Tag darstellen.
7. Die **Sonderposten** beinhalten vereinnahmte Zuwendungen und Beiträge, die parallel zur Nutzungsdauer der geförderten Vermögensgegenstände ertragswirksam aufgelöst werden.

8. Die **Rückstellungen** wurden nach dem Grundsatz der kaufmännischen Vorsicht für sämtliche erkennbare Risiken und ungewisse Verpflichtungen, die bis zum Zeitpunkt der Bilanzaufstellung bekannt geworden sind und bereits am Bilanzstichtag vorlagen, gebildet. Rückstellungen für Pensionen und Beihilfen werden auf der Basis von versicherungsmathematischen Gutachten nach dem Teilwertverfahren unter Verwendung der „Richttafeln 2018 G nach Heubeck“ ermittelt. Dabei wird ein Rechnungszinssatz von 5 % zu Grunde gelegt (§ 37 KomHVO).
9. Der Ansatz der **Verbindlichkeiten** entspricht ihrem jeweiligen Rückzahlungsbetrag. Verbindlichkeiten in fremder Währung bestanden am Bilanzstichtag nicht. Einzelheiten sind dem als **Anlage** beigefügten Verbindlichkeitspiegel zu entnehmen.
10. Als **passive Rechnungsabgrenzung** wurden vor dem Bilanzstichtag erhaltene Zahlungen ausgewiesen, soweit sie Erträge für eine bestimmte Zeit nach diesem Tag darstellen.
11. Die **Straßenbeleuchtungsanlagen** wurden bis einschließlich 2016 nicht einzeln erfasst, sondern sind in der Bewertung der einzelnen Straßenabschnitte enthalten (Abschreibungsdauer 50 Jahre). Ab dem Haushaltsjahr 2017 werden neue Straßenbeleuchtungsanlagen einzeln erfasst. Die Nutzungsdauer beträgt hier 25 Jahre.
12. Gem. § 36 Abs. 3 KomHVO werden ab dem Haushaltsjahr 2019 Vermögensgegenstände des Anlagevermögens, deren Anschaffungs- oder Herstellungskosten wertmäßig den Betrag von 800,00 Euro ohne Umsatzsteuer nicht übersteigen, die selbstständig genutzt werden können und einer Abnutzung unterliegen, als geringwertige Vermögensgegenstände (GWG) erfasst und im Haushaltsjahr vollständig abgeschrieben. Bis einschließlich 2018 galt für GWG eine Wertgrenze von 410,00 Euro ohne Umsatzsteuer.

Erläuterungen zur Bilanz

Aktiva

1.	Anlagevermögen		<u>51.464.213,32 Euro</u>
		Vorjahr	49.785.682,83 Euro

Die Entwicklung des Anlagevermögens ergibt sich aus dem als **Anlage** beigefügten **Anlagespiegel** für das Haushaltsjahr 2019. Das Sachanlagevermögen ist zu Anschaffungs- bzw. Herstellungskosten vermindert um planmäßige Abschreibungen angesetzt worden. Es wird die lineare Abschreibungsmethode angewendet.

Hinweis: GWG (Sofortabschreibung) sind im Anlagespiegel enthalten und werden unter den einzelnen Bilanzpositionen nachgewiesen. Im Folgenden wurden sie außer Acht gelassen.

1.1	Immaterielle Vermögensgegenstände		<u>9.381,82 Euro</u>
		Vorjahr	12.090,24 Euro

Es handelt sich hierbei um verschiedene Software-Lizenzen. Die Veränderung zur Vorjahresbilanz resultiert aus einem Zugang von 553,71 Euro für eine Software-Lizenz für den Schulbereich und planmäßigen Abschreibungen von 3.262,13 Euro.

1.2	Sachanlagen		<u>44.131.034,65 Euro</u>
		Vorjahr	42.444.713,17 Euro

1.2.1	Unbebaute Grundstücke und grundstücksgleiche Rechte		<u>3.674.084,45 Euro</u>
		Vorjahr	3.514.741,82 Euro

Im Einzelnen unterteilen sich die unbebauten Grundstücke hinsichtlich der unterschiedlichen Nutzungen wie folgt:

1.2.1.1	Grünflächen		<u>2.228.730,95 Euro</u>
		Vorjahr	2.068.674,92 Euro

Neben den Abschreibungen und sonstigen Abgängen von 42.363,73 Euro insbesondere für verschiedene Aufbauten auf Grünflächen ergab sich durch eine Umbuchung auf die Bilanzposition „Schulen“ ein weiterer Abgang in Höhe von 3.891,74 Euro. Diesen Abgängen stehen Zugänge in Höhe von insgesamt 206.311,50 Euro gegenüber, die sich im Einzelnen wie folgt aufgliedern:

-	Aufbauten Mehrgenerationenspielplatz Haselkamps Wiese	120.563,09 Euro
-	Aufbauten auf verschiedenen Kinderspielplätzen	18.637,12 Euro
-	Aufwuchs Mehrgenerationenspielplatz Haselkamps Wiese	67.111,29 Euro

1.2.1.2	Ackerland		<u>758.642,37 Euro</u>
		Vorjahr	758.642,37 Euro

1.2.1.3	Wald, Forsten		<u>440.523,70 Euro</u>
		Vorjahr	440.523,70 Euro

1.2.1.4	Sonstige unbebaute Grundstücke		<u>246.187,43 Euro</u>
		Vorjahr	246.900,83 Euro

Durch Umbuchungen auf die Bilanzposition Grund und Boden des Infrastrukturvermögens (696,00 Euro) und Aufdeckung einer Inventurdifferenz (17,40 Euro) ergab sich bei dieser Bilanzposition insgesamt ein Abgang von 713,40 Euro.

1.2.2	Bebaute Grundstücke und grundstücksgleiche Rechte		<u>17.082.647,75 Euro</u>
		Vorjahr	13.493.776,51 Euro

Unterteilt nach den unterschiedlichen Nutzungen setzt sich dieses Vermögen wie folgt zusammen:

1.2.2.1	Schulen		<u>11.041.668,94 Euro</u>
		Vorjahr	9.690.782,59 Euro

Den Abschreibungen von 333.296,56 Euro und einem Abgang von 19.451,08 Euro (Abgang Grund und Boden Konrad-Zuse-Schule durch Verkauf für Kindertageseinrichtung) stehen Zugänge von insgesamt 1.703.633,99 Euro gegenüber, die sich wie folgt zusammensetzen:

- Mensa Brinkmannschule	1.216.045,27 Euro
- WC-Gebäude Brinkmannschule	130.243,66 Euro
- Außenanlagen Brinkmannschule	156.056,18 Euro
- Umbau Bestandsgebäude Brinkmannschule	89.894,69 Euro
- Zweiter Rettungsweg Schwimmhalle Sportstätte Brinkmannschule	31.718,53 Euro
- Außenanlagen (Hartplatz-Bereich) Konrad-Zuse-Schule	71.802,98 Euro
- Zugang Grund und Boden	7.872,68 Euro

1.2.2.2	Wohnbauten		<u>1.017.296,25 Euro</u>
		Vorjahr	1.066.595,72 Euro

Die Veränderung zur Vorjahresbilanz von 49.299,47 Euro stellt die planmäßige Abschreibung dar.

1.2.2.3	Sonstige Dienst-, Geschäfts- und Betriebsgebäude		<u>5.023.682,56 Euro</u>
		Vorjahr	2.736.398,20 Euro

Die Wertveränderung resultiert aus den laufenden Abschreibungen in Höhe von 65.760,61 Euro und den folgenden Zugängen in Höhe von insgesamt 2.353.044,97 Euro:

- Nachträgliche Baukosten Parkplatz Rathaus	6.557,81 Euro
- Neubau Bauhof	2.346.487,16 Euro

1.2.3	Infrastrukturvermögen		<u>19.761.338,86 Euro</u>
		Vorjahr	19.053.679,56 Euro

Das Infrastrukturvermögen gliedert sich im Einzelnen auf in:

- Grund und Boden des Infrastrukturvermögens
- Brücken
- Straßennetz mit Wegen, Plätzen und Verkehrslenkungsanlagen
- Sonstige Bauten des Infrastrukturvermögens

1.2.3.1	Grund und Boden des Infrastrukturvermögens	<u>5.051.623,96 Euro</u>
	Vorjahr	5.040.804,52 Euro

Durch eine entsprechende Umbuchung von der Bilanzposition sonstige unbebaute Grundstücke ergab sich ein Zugang von 696,00 Euro. Ein weiterer Zugang von 10.123,44 Euro steht im Zusammenhang mit der Entwicklung des Baugebietes „Friedhofsweg“.

1.2.3.2	Brücken	<u>1.180.089,96 Euro</u>
	Vorjahr	1.209.518,13 Euro

Die Wertveränderung zum 31.12.2019 in Höhe von 29.428,17 Euro resultiert aus den laufenden Abschreibungen.

1.2.3.3	Straßennetz mit Wegen, Plätzen und Verkehrslenkungsanlagen	<u>13.411.243,91 Euro</u>
	Vorjahr	12.718.165,04 Euro

Die Veränderungen betreffen zum Einen die laufenden Abschreibungen in Höhe von 1.070.052,86 Euro sowie einem Abgang von 73.667,48 Euro durch abgängige Straßensubstanz im Zuge der Sanierung des Radweges Bentelerstraße.

Dem stehen folgende Zugänge in Höhe von insgesamt 1.836.799,21 Euro gegenüber:

Verlängerung Gehweg Wadersloher Straße	50.713,75 Euro
Schaffung zusätzlicher Stellplätze an der Hauptstraße	42.344,60 Euro
Sanierung Radweg Bentelerstraße	422.494,74 Euro
Straßen Baugebiet „Haselkamps Wiese“	1.253.924,28 Euro
Straßenbeleuchtung Lise-Meitner-Weg/Max-Planck-Str.	12.999,96 Euro
Straßenbeleuchtung Wiedenbrücker Straße	16.530,93 Euro
Straßenbeleuchtung Josef-Beerhues-Straße	12.959,78 Euro
Hauptstraße/Rietberger Straße (Straßenbeleuchtung, Weihnachtsbeleuchtung)	16.344,66 Euro
Anschaffung Geschwindigkeitsinformationssysteme	8.486,51 Euro

1.2.3.4	Sonstige Bauten des Infrastrukturvermögens	<u>118.381,03 Euro</u>
	Vorjahr	85.191,87 Euro

Die Veränderung zur Vorjahresbilanz ergibt sich aus den laufenden Abschreibungen in Höhe von 8.163,66 Euro und Zugängen in Höhe von insgesamt 41.352,82 Euro. Diese Zugänge entfallen mit 25.165,16 Euro auf die Errichtung von zwei Buswarteallen an der Hauptstraße und mit 16.187,66 Euro auf nachträgliche Baukosten für die Leerrohre in der Hauptstraße/Rietberger Straße für die Breitbandversorgung.

1.2.4	Bauten auf fremdem Grund und Boden	<u>535.317,08 Euro</u>
	Vorjahr	557.372,00 Euro

Die Buchwertveränderung resultiert aus der planmäßigen Abschreibung von 22.054,92 Euro.

1.2.5	Kunstgegenstände, Kulturdenkmäler	<u>20.900,87 Euro</u>
	Vorjahr	20.900,87 Euro

1.2.6	Maschinen und technische Anlagen	<u>1.356.577,13 Euro</u>
	Vorjahr	1.456.970,52 Euro

Zusätzlich zu den planmäßigen Abschreibungen von 139.065,15 Euro ergab sich noch ein Abgang von 4,00 Euro. Die Zugänge von 38.675,76 Euro verteilen sich wie folgt:

Anschaffungen Bauhof (u.a. Winterdienststreuer, Fräse, Freischneider, Maschinen Neubau Bauhof)	30.038,01 Euro
Anschaffungen Feuerwehr (u.a. Hochleistungslüfter, Stromerzeuger, Kompressor)	5.871,00 Euro
Absauganlage Werkraum Konrad-Zuse-Schule	2.766,75 Euro

1.2.7	Betriebs- und Geschäftsausstattung (BGA)	<u>939.129,08 Euro</u>
	Vorjahr	824.725,26 Euro

Den Zugängen von 219.453,76 Euro stehen Abgänge von 4.170,81 Euro und Abschreibungen von 100.879,13 Euro gegenüber. Als wesentliche Zugänge sind zu nennen:

Anschaffungen Rathaus (u.a. Dokumentenprüfgerät Bürgerbüro)	5.356,22 Euro
Anschaffungen Bauhof (insbesondere Ausstattung Neubau Bauhof)	31.295,99 Euro
Anschaffungen Feuerwehr (u.a. Notebooks, Hochwasserschutzpumpe, Navigationsgerät)	13.415,28 Euro
Anschaffungen Grundschulverbund (u.a. 118.011,26 Euro Ausstattung Neubau Mensa Brinkmannschule)	133.563,19 Euro
Anschaffungen Konrad-Zuse-Schule (Digitalisierung)	21.305,45 Euro
Anschaffungen Jugendtreff (Theke, Kühlschrank)	2.858,07 Euro
Anschaffungen Mehrzweckhalle (Gardinen Judoraum)	2.319,08 Euro
Anschaffungen Friedhof Langenberg (Bestattungswagen)	1.845,48 Euro
Anschaffungen Spielplätze (Bücherschrank)	7.495,00 Euro

1.2.8	Geleistete Anzahlungen, Anlagen im Bau	<u>761.039,43 Euro</u>
	Vorjahr	3.522.546,63 Euro

Unter dieser Bilanzposition werden geleistete Anzahlungen und Sachanlagen und u.a. die Abschlagszahlungen auf die zum Bilanzstichtag noch nicht fertig gestellten Baumaßnahmen ausgewiesen.

Die Zugänge von 2.980.142,72 Euro setzen sich im Einzelnen wie folgt zusammen:

Neubau Bauhof	1.373.307,21 Euro
Neubau Mensa Brinkmannschule	430.459,75 Euro
Sanierung WC-Gebäude Brinkmannschule	78.234,94 Euro
Umbau Bestandsgebäude Brinkmannschule	19.883,30 Euro
Schaffung Barrierefreiheit Brinkmannschule	19.406,39 Euro
Sanierung Sportstätten Brinkmannschule	6.446,36 Euro

Umbau/Erweiterung Rathaus	101.734,73 Euro
Umbau/Erweiterung Feuerwehrgerätehaus Benteler	9.000,00 Euro
Feuerwehrgerätehaus Langenberg	26.208,85 Euro
Endausbau Josef-Beerhues-Straße	1.178,10 Euro
Sanierung Wellstraße	206,12 Euro
Verlängerung Gehweg Wadersloher Straße	29.450,83 Euro
Schaffung Wohnmobilstellplätze	3.000,00 Euro
Sanierung Radweg Bentelerstraße	420.941,04 Euro
Schaffung zusätzlicher Stellplätze Hauptstraße	38.166,21 Euro
Mehrgenerationenspielplatz Haselkamps Wiese	179.073,43 Euro
Endausbau Straßen im Baugebiet „Haselkamps Wiese“	222.793,92 Euro
Erschließung Baugebiet „Friedhofsweg“	20.651,54 Euro

Nach Fertigstellung der entsprechenden Anlagen wurden insgesamt 5.741.649,92 Euro auf die entsprechenden Bilanzpositionen umgebucht. Im Einzelnen teilt sich dieser Betrag wie folgt auf:

Mensa Brinkmannschule	1.216.045,27 Euro
WC-Gebäude Brinkmannschule	130.243,66 Euro
Bestandsgebäude Brinkmannschule	89.894,69 Euro
Neubau Bauhof	2.346.487,16 Euro
Stellplätze Hauptstraße	42.344,60 Euro
Verlängerung Gehweg Wadersloher Straße	50.713,75 Euro
Endausbau Straßen Baugebiet „Haselkamps Wiese“	1.253.924,28 Euro
Mehrgenerationenspielplatz Haselkamps Wiese	189.501,77 Euro
Radweg Bentelerstraße	422.494,74 Euro

1.3	Finanzanlagen		<u>7.323.796,85 Euro</u>
		Vorjahr	7.328.879,42 Euro
1.3.1	Beteiligungen		<u>819.825,43 Euro</u>
		Vorjahr	784.477,62 Euro

Im Rahmen der Aufstellung der Eröffnungsbilanz wurden die einzelnen Beteiligungswerte nach der Eigenkapitalspiegelmethode ermittelt.

Die Beteiligungen teilen sich im Einzelnen wie folgt auf:

Zweckverband INFOKOM Gütersloh	35.347,81 Euro
Wasserversorgung Beckum GmbH	589.636,07 Euro
KHW Kommunale Haus und Wohnen GmbH	140.795,11 Euro
pro Wirtschaft GT GmbH	724,83 Euro
Kommunale Beteiligung Lokalfunk Kreis Gütersloh	2.222,11 Euro
Stadtwerke Rietberg-Langenberg GmbH	50.099,50 Euro
d-NRW AöR	1.000,00 Euro

Die Beteiligung der Gemeinde am Zweckverband INFOKOM Gütersloh wurde im Rahmen des Jahresabschlusses 2016 auf der Grundlage der negativen Jahresergebnisse der INFOKOM auf 0,00 Euro herabgesetzt. Zuletzt ergaben sich bei der INFOKOM wieder positive Jahresergebnisse. Zum 31.12.2018 weist die Bilanz der INFOKOM ein Eigenkapital von 1.131.130,03 Euro aus. Entsprechend des Beteiligungsverhältnisses von 3,125 % am Zweckverband INFOKOM ergibt sich damit ein Beteiligungswert von 35.347,81 Euro.

Gem. § 44 Abs. 3 KomHVO wurde diese Wertveränderung unmittelbar mit der allgemeinen Rücklage verrechnet. Es wurde auf den Jahresabschluss 2018 des Zweckverbandes INFOKOM Gütersloh abgestellt, weil der Jahresabschluss 2019 noch nicht vorliegt.

1.3.2	Sondervermögen		<u>3.666.349,56 Euro</u>
		Vorjahr	3.666.349,56 Euro

In Höhe des ausgewiesenen Eigenkapitals der eigenbetriebsähnlichen Einrichtung „Abwasserwerk Langenberg“ zum 31.12.2007 wurde diese Bilanzposition seinerzeit in die Eröffnungsbilanz eingestellt.

1.3.3	Wertpapiere des Anlagevermögens		<u>187.635,29 Euro</u>
		Vorjahr	163.311,97 Euro

Die Wertpapiere des Anlagevermögens setzen sich wie folgt zusammen:

Versorgungsfonds der Versorgungskasse (wvk)	164.042,93 Euro
RWE Aktien	23.592,36 Euro

Ein Zugang von 16.869,40 Euro ergab sich bei dem Versorgungsfonds der Versorgungskasse (wvk) durch Einzahlungen der Gemeinde in den Versorgungsfonds. Nach Auskunft der Versorgungskasse handelt es sich bei dem Versorgungsfonds um ein Spezialsondervermögen gem. Investmentgesetz, das sowohl in europäischen festverzinslichen Wertpapieren als auch in Aktien angelegt ist.

Bei den RWE Aktien handelt es sich um 879 Stück RWE Stammaktien. Der Aktienkurs zum 31.12.2019 lag bei 26,84 Euro/Aktie. Für die 879 Stück RWE Aktien macht dies einen Betrag von 23.595,36 Euro aus. Gegenüber der bisherigen Bewertung ergibt sich eine Zuschreibung von 7.453,92 Euro. Gem. § 44 Abs. 3 KomHVO wurde diese Wertveränderung unmittelbar mit der allgemeinen Rücklage verrechnet.

1.3.4	Ausleihungen		<u>2.649.986,57 Euro</u>
		Vorjahr	2.714.740,27 Euro

1.3.4.1	Ausleihungen an Beteiligungen		<u>77.698,41 Euro</u>
		Vorjahr	79.794,25 Euro

Das entsprechende Wohnungsbaudarlehn wurde im Haushaltsjahr 2019 mit einem Betrag von 2.095,84 Euro getilgt.

1.3.4.2	Ausleihungen an Sondervermögen		<u>2.569.578,16 Euro</u>
		Vorjahr	2.632.236,02 Euro

Es handelt sich hierbei um ein internes Darlehn an die eigenbetriebsähnliche Einrichtung „Abwasserwerk Langenberg“, das im Haushaltsjahr 2019 mit einem Betrag von 62.657,86 Euro getilgt wurde.

1.3.4.3	Sonstige Ausleihungen		<u>2.710,00 Euro</u>
		Vorjahr	2.710,00 Euro

Dieser Betrag setzt sich im Einzelnen wie folgt zusammen:

Genossenschaftsteile an		
-	Bau- und Wohnungsgenossenschaft Wadersloh eG	1.500,00 Euro
-	Volksbank Bielefeld-Gütersloh eG	300,00 Euro
-	Volksbank Langenberg (Rietberg)	160,00 Euro
-	KoPart eG (Verbraucher-Genossenschaft beim Städte- und Gemeindebund NRW)	750,00 Euro
2.	Umlaufvermögen	<u>4.768.615,25 Euro</u> 5.248.484,92 Euro
2.1	Vorräte	<u>202.715,72 Euro</u> Vorjahr 72.916,27 Euro
2.1.1	Grundstücke, Waren	<u>202.715,72 Euro</u> Vorjahr 72.916,27 Euro

Es handelt sich hierbei größtenteils um zum Verkauf stehende Grundstücksflächen (= 197.312,52 Euro). Bei den Grundstücken erfolgte ein Zugang von insgesamt 129.799,45 Euro. Hiervon entfällt ein Betrag von 63.094,01 Euro auf die Rücknahme eines bereits verkauften Grundstücks im Baugebiet „Haselkamps Wiese“ und von 70.423,36 Euro auf den Erwerb einer gewerblichen Fläche im Gewerbegebiet „Bentelerstraße“.

Die Vorratsflächen teilen sich wie folgt auf:

Gewerbeflächen Grüner Weg	9.306 m ² (= 63.795,15 Euro)
Grundstück Haselkamps Wiese	636 m ² (= 63.094,01 Euro)
Gewerbefläche Gewerbegebiet Bentelerstraße	6.544 m ² (= 70.423,36 Euro).

Bei den weiteren Vorräten ergab sich insgesamt ein Abgang von 3.717,92 Euro. Es handelt sich um folgende Positionen:

Streusalz	2.484,72 Euro (Vorjahr = 2.172,94 Euro)
Heizölbestände	2.918,48 Euro (Vorjahr = 6.948,18 Euro)

2.2	Forderungen und sonstige Vermögensgegenstände	<u>1.301.511,05 Euro</u> Vorjahr 874.383,77 Euro
------------	--	--

Gegenüber dem 31.12.2018 sind die Forderungen um 427.127,28 Euro angestiegen. Die Veränderungen gegenüber den Vorjahresbilanzwerten ergeben sich aus den laufenden Geschäftsvorfällen im Haushaltsjahr 2019. Im Einzelnen handelt es sich zum 31.12.2019 um folgende Bestände (Vorjahreswerte in Klammern):

Öffentlich-rechtliche Forderungen und Forderungen aus Transferleistungen	
-	Gebührenforderungen 18.026,85 Euro (28.204,28 Euro)
-	Beitragsforderungen 0,00 Euro (0,00 Euro)
-	Steuerforderungen 600.913,27 Euro (340.669,52 Euro)
-	Forderungen aus Transferleistungen 300.016,25 Euro (166.196,71 Euro)
-	Sonstige öffentlich-rechtliche Forderungen 125.486,38 Euro (86.675,50 Euro)

Bei den Forderungen aus Transferleistungen entfällt ein Betrag von 268.163,00 Euro auf das durch die NRW-Bank gewährte Darlehen nach dem Schuldendienstprogramm des Landes „Gute Schule 2020“. Hier übernimmt das Land die Tilgungsleistungen.

Privatrechtliche Forderungen

- gegenüber dem privaten Bereich	151.914,81 Euro (136.191,40 Euro)
- gegenüber dem öffentlichen Bereich	0,00 Euro (0,00 Euro)
- gegen Beteiligungen	388,49 Euro (396,36 Euro)
- gegen Sondervermögen	104.765,00 Euro (116.050,00 Euro)

Bei den Forderungen gegen Sondervermögen handelt es sich im Wesentlichen um die bestehenden anteiligen Rückstellungen für Beihilfen und Pensionen der eigenbetriebsähnlichen Einrichtung „Abwasserwerk Langenberg“, die auf die Gemeinde übertragen wurden. Analog dieser Forderung wurde in der Bilanz des Abwasserwerkes eine Verbindlichkeit ausgewiesen, die gleichmäßig über 20 Jahre getilgt wird.

2.3	Liquide Mittel		<u>3.264.388,38 Euro</u>
		Vorjahr	4.301.184,88 Euro

Die Kassenbestände sind durch Tagesabschlüsse belegt. Saldenbestätigungen der einzelnen Kreditinstitute liegen vor.

Im Vergleich zur Vorjahresbilanz haben sich die liquiden Mittel um 1.036.796,50 Euro verringert.

3.	Aktive Rechnungsabgrenzung		<u>170.045,63Euro</u>
		Vorjahr	70.179,28 Euro

Es handelt sich hierbei um Ausgaben, die Aufwand erst für die Folgejahre darstellen.

Passiva

1.	Eigenkapital		<u>24.793.628,00 Euro</u>
		Vorjahr	24.316.859,09 Euro

1.1	Allgemeine Rücklage		<u>20.209.831,42 Euro</u>
		Vorjahr	20.167.029,69 Euro

Der Zugang in Höhe von 42.801,73 Euro resultiert aus der Wertveränderung bei den Finanzanlagen (Zuschreibung Beteiligung am Zweckverband INFOKOM Gütersloh und RWE Aktien). Dieser Zugang wurde gem. § 44 Abs. 3 KomHVO unmittelbar mit der allgemeinen Rücklage verrechnet.

1.2	Ausgleichsrücklage		<u>4.149.829,40 Euro</u>
		Vorjahr	2.227.781,02 Euro

Bei der Veränderung gegenüber dem Vorjahreswert handelt es sich um den Jahresüberschuss 2018 in Höhe von 1.922.048,38 Euro, der der Ausgleichsrücklage zugeführt wurde. Durch den zum 31.12.2019 ausgewiesenen Jahresüberschuss wird sich der Bestand der Ausgleichsrücklage weiter erhöhen.

1.3	Jahresüberschuss		<u>433.967,18 Euro</u>
		Vorjahr	1.922.048,38 Euro

Der Jahresüberschuss in Höhe von 433.967,18 Euro resultiert aus der Ergebnisrechnung für das Haushaltsjahr 2019. Prognostiziert war ein Jahresfehlbetrag von 44.389,13 Euro, so dass sich im Vergleich zum fortgeschriebenen Haushaltsansatz 2019 eine Ergebnisverbesserung von 478.356,31 Euro ergeben hat. Gegenüber dem Vorjahr verschlechterte sich das Ergebnis um 1.488.081,20 Euro.

2.	Sonderposten		<u>19.513.841,45 Euro</u>
		Vorjahr	18.074.166,19 Euro

2.1	Sonderposten für Zuwendungen		<u>12.260.918,14 Euro</u>
		Vorjahr	11.771.235,51 Euro

Die Änderungen gegenüber der Vorjahresbilanz ergeben sich aus folgenden Geschäftsvorfällen:

Abgänge wegen ertragswirksamer Auflösung Sonderposten	./.	963.155,62 Euro
Zugänge	+	1.452.838,25 Euro

Die Zugänge setzen sich wie folgt zusammen:

Allgemeine Investitionspauschale	596.101,94 Euro
Schulpauschale	519.907,27 Euro
Sportpauschale	62.656,29 Euro
Zuweisung Dokumentenprüfgerät Bürgerbüro	2.052,75 Euro
Zuweisung Kommunalinvestitionsförderungsgesetz	182.385,00 Euro
Zuweisung Städtebauförderung für Mehrgenerationenspielplatz Haselkamps Wiese	79.541,00 Euro
Spenden	10.194,00 Euro

2.2	Sonderposten für Beiträge		<u>7.065.774,93 Euro</u>
		Vorjahr	6.093.635,32 Euro

Entsprechend der Abnutzung des bezuschussten Straßenvermögens erfolgte eine Auflösung dieses Sonderpostens mit 360.786,62 Euro. Aufgrund vereinnahmter Erschließungsbeiträge für den Ausbau der Straßen im Baugebiet „Haselkamps Wiese“ ergab sich ein Zugang von 1.332.926,23 Euro. Gegenüber der Vorjahresbilanz erhöhte sich diese Bilanzposition damit um 972.139,61 Euro.

2.3	Sonderposten für Gebührenaussgleich		<u>21.098,58 Euro</u>
			49.113,36 Euro

Es handelt sich hierbei um die Kostenüberdeckung des Gebührenhaushaltes „Abfallbeseitigung“. In Höhe des ausgewiesenen Jahresfehlbetrages 2019 für diesen Gebührenhaushalt erfolgte ein Abgang von 28.014,78 Euro. Dieser Sonderposten kann in zukünftigen Jahren zum Gebührenaussgleich im Falle einer Unterdeckung herangezogen werden.

2.4	Sonstige Sonderposten		<u>166.049,80 Euro</u>
			160.182,00 Euro

Es handelt sich hierbei um Darlehnsbeträge nach dem Landesprogramm „Gute Schule 2020“ (Schuldendiensthilfe des Landes). Dieser Sonderposten wird nach Aktivierung der fertig gestellten bzw. angeschafften Vermögensgegenstände entsprechend der jährlichen Abschreibung über die jeweilige Nutzungsdauer ertragswirksam aufgelöst.

3.	Rückstellungen		<u>7.412.924,40 Euro</u>
		Vorjahr	6.456.740,26 Euro

Die Entwicklung der einzelnen Rückstellungen ergibt sich aus dem beigefügten **Rückstellungsspiegel**.

3.1	Pensionsrückstellungen		<u>5.858.911,00 Euro</u>
		Vorjahr	5.704.169,00 Euro

Der für die Bilanz zum 31.12.2018 ermittelte Wert ist im Laufe des Jahres 2019 um 154.742,00 Euro angestiegen. Die Pensionsrückstellungen erhöhten sich um 129.119,00 Euro, die Beihilferückstellungen um 25.623,00 Euro.

Der Rückstellungsbetrag zum 31.12.2019 setzt sich im Einzelnen wie folgt zusammen:

Pensionsrückstellungen	4.476.093,00 Euro
Beihilferückstellungen	1.382.818,00 Euro

3.2	Instandhaltungsrückstellungen		<u>500.547,45 Euro</u>
		Vorjahr	380.500,00 Euro

Den Instandhaltungsrückstellungen wurde ein Betrag von 172.000,00 Euro zugeführt. In Anspruch genommen wurde ein Betrag von 51.952,55 Euro, so dass sich zum 31.12.2019 ein Bilanzwert von 500.547,45 Euro ergibt.

3.3	Sonstige Rückstellungen		<u>1.053.465,95 Euro</u>
		Vorjahr	372.071,26 Euro

Den sonstigen Rückstellungen wurde ein Betrag von 840.132,72 Euro zugeführt. Hiervon entfallen 693.611,16 Euro auf die Kreisumlage 2020. Den Zuführungen stehen verbrauchte bzw. aufgelöste Beträge von insgesamt 158.738,03 Euro gegenüber.

4.	Verbindlichkeiten		<u>3.866.749,14 Euro</u>
		Vorjahr	5.455.526,14 Euro
4.1	Verbindlichkeiten aus Krediten für Investitionen (von Kreditinstituten)		<u>1.029.520,08 Euro</u>
		Vorjahr	1.078.679,56 Euro

Einschließlich des im Laufe des Jahres 2019 aufgenommenen Darlehens nach dem Landesprogramm „Gute Schule 2020“ in Höhe von 110.091,00 Euro handelt es sich um insgesamt neun Darlehen. Die jeweiligen Restbestände der Darlehen stimmen mit den Saldenbestätigungen der Banken überein. Auf das Schuldendienstprogramm „Gute Schule 2020“ entfällt zum 31.12.2019 ein Darlehensbetrag von 268.163,00 Euro. Die Investitionskredite wurden im Haushaltsjahr 2019 mit einem Betrag von 159.250,48 Euro getilgt.

4.2	Verbindlichkeiten aus Lieferungen und Leistungen		<u>495.633,07 Euro</u>
		Vorjahr	600.379,77 Euro

Diese Bilanzposition verringerte sich im Vergleich zum Vorjahr um 104.746,70 Euro.

4.3	Sonstige Verbindlichkeiten		<u>389.062,50 Euro</u>
		Vorjahr	255.198,10 Euro

Gegenüber der Bilanz zum 31.12.2018 erhöhten sich die sonstigen Verbindlichkeiten um 133.864,40 Euro. Im Einzelnen setzen sich die sonstigen Verbindlichkeiten wie folgt zusammen:

Verlustausgleichsverpflichtung	
Zweckverband VHS Reckenberg/Ems	169.323,57 Euro
Personalverbindlichkeiten	23.795,60 Euro
Kreditorische Debitoren	55.458,07 Euro
Verbindlichkeiten aus durchlaufenden Posten	140.485,26 Euro

4.4	Erhaltene Anzahlungen		<u>1.952.533,49 Euro</u>
		Vorjahr	3.521.268,71 Euro

Die Gemeinde hat nach den haushaltsrechtlichen Vorschriften erhaltene investive Finanzmittel von Dritten in ihrer Bilanz als erhaltene Anzahlungen unter den Verbindlichkeiten anzusetzen, solange sie mit diesen Finanzmitteln noch keine aktivierungsfähigen Vermögensgegenstände ganz oder teilweise angeschafft hat. Erst wenn zum späteren Zeitpunkt die Vermögensgegenstände durch die Gemeinde angeschafft bzw. hergestellt wurden, sind die entsprechenden Sonderposten in der gemeindlichen Bilanz durch Umschichtungen aus dem Bilanzposten „Erhaltene Anzahlungen“ zu bilden. Im Vergleich zur Vorjahresbilanz verringerten sich die erhaltenen Anzahlungen um 1.568.735,22 Euro. Im Einzelnen gliedern sich die erhaltenen Anzahlungen wie folgt auf:

Sportpauschale	33.243,86 Euro
Feuerschutzpauschale	28.283,73 Euro
Integrationspauschale Flüchtlinge	121.942,58 Euro
Erschließungsbeiträge Josef-Beerhues-Straße	1.034.468,16 Euro
Erschließungsbeiträge Uhlandstraße	23.091,86 Euro
Erschließungsbeiträge Östliche Mühlenstraße	711.503,30 Euro

5. Passive Rechnungsabgrenzung		<u>815.731,11 Euro</u>
	Vorjahr	801.055,35 Euro

Die passive Rechnungsabgrenzung betrifft Einzahlungen, die Erträge in Folgejahren darstellen.

Von den passiven Rechnungsabgrenzungsposten entfallen 803.277,35 Euro (Vorjahr: 780.764,33 Euro) auf Grabnutzungsrechte. Hier ergaben sich im Haushaltsjahr 2019 Zugänge von 79.398,11 Euro und Auflösungen von 56.885,09 Euro.

Auf sonstige Rechnungsabgrenzungsposten entfallen 12.453,76 Euro.

Erläuterungen zur Ergebnisrechnung

Die Gesamtergebnisrechnung 2019 schließt mit einem Überschuss von 433.967,18 Euro ab. Dieser Betrag resultiert aus einer Vielzahl von Abweichungen der Jahresergebnisse von den Haushaltsansätzen 2019. Die wesentlichen Abweichungen sind im Lagebericht aufgeführt.

	2019	2018
	TEuro	TEuro

Steuern und ähnliche Abgaben

Die Steuern und ähnlichen Abgaben setzen sich wie folgt zusammen:

Realsteuern (Grundsteuern und Gewerbesteuer)	6.836	7.111
Gemeindeanteil an Gemeinschaftssteuern	4.670	4.487
Sonstige Steuern	38	39
Ausgleichsleistungen	<u>392</u>	<u>378</u>
	11.936	12.015

Zuwendungen und allgemeine Umlagen

Die Zusammensetzung der Zuwendungen und allgemeinen Umlagen des Haushaltsjahres 2019 zeigt nachfolgende Aufstellung:

Sonstige Zuwendungen und Zuschüsse	324	384
Erträge aus der Auflösung von Sonderposten (Zuweisungen)	963	837
Abrechnung Einheitslasten	<u>355</u>	<u>288</u>
	1.642	1.509

Sonstige Transfererträge

Ersatz von sozialen Leistungen	35	18
--------------------------------	----	----

Öffentlich-rechtliche Leistungsentgelte

Die öffentlich-rechtlichen Leistungsentgelte des Haushaltsjahres 2019 setzen sich wie folgt zusammen:

Benutzungsgebühren	932	1.036
Erträge aus der Auflösung von Sonderposten für Beiträge	360	263
Verwaltungsgebühren und ähnliche Entgelte	<u>86</u>	<u>87</u>
	1.378	1.386

Privatrechtliche Leistungsentgelte

Die privatrechtlichen Leistungsentgelte setzen sich wie folgt zusammen:

Mieten und Pachten	55	46
Erträge aus Verkauf	1	1.266
Sonstige Erträge	<u>10</u>	<u>12</u>
	66	1.324

	2019	2018
	TEuro	TEuro

Kostenerstattungen und Kostenumlagen

Die nachstehende Aufstellung zeigt die Zusammensetzung der Kostenerstattungen und Kostenumlagen des Haushaltsjahres 2019:

Erstattungen vom Bund	7	3
Erstattungen vom Land	0	1
Erstattungen von Sondervermögen (Abwasserwerk)	347	331
Erstattungen für Asylbewerber	516	449
Erstattungen von privaten Unternehmen (z.B. DSD)	20	13
Erstattungen von übrigen Bereichen	31	5
Leistungsbeteiligung des Bundes (Bildungspaket)	<u>10</u>	<u>11</u>
	931	813

Sonstige ordentliche Erträge

Im Haushaltsjahr 2019 wurden sonstige ordentliche Erträge erzielt, deren Zusammensetzung der nachfolgenden Übersicht zu entnehmen ist:

Konzessionsabgaben	297	262
Erträge aus dem Verkauf von Vermögensgegenständen des Anlagevermögens	107	6
Sonstige ordentliche Erträge	33	47
Erträge aus der Auflösung sonstiger Sonderposten	104	0
Nichtzahlungswirksame ordentliche Erträge (insbes. Erträge aus der Auflösung von Rückstellungen und Erträge aus Zuschreibungen)	<u>38</u>	<u>27</u>
	579	342

Aktivierete Eigenleistungen	61	17
------------------------------------	----	----

Bestandsveränderungen	134	- 541
------------------------------	-----	-------

Finanzerträge

Zinserträge	121	124
Gewinnanteile aus verbundenen Unternehmen (Wasserversorgung Beckum GmbH)	42	42
Sonstige Finanzerträge	<u>1</u>	<u>1</u>
	164	167

Personalaufwendungen

Beamtenbesoldung	382	381
Aufwendungen für tarifliche Beschäftigte	1.649	1.564
Sozialversicherungsbeiträge	335	306
Zusatzversorgungskasse	128	120
Sonstiges (Beihilfen, Zuführungen zu Rückstellungen)	<u>158</u>	<u>192</u>
	2.652	2.563

	2019	2018
	TEuro	TEuro

Versorgungsaufwendungen

Die Versorgungsaufwendungen in Höhe von 291 TEuro (Vorjahr: 287 TEuro) setzen sich aus der im Rahmen der Beamtenversorgung zu zahlenden Umlage an die Kommunale Versorgungskasse Westfalen-Lippe, den zu leistenden Beihilfen an Versorgungsempfänger und der Veränderung der Pensions- und Beihilferückstellungen für Versorgungsempfänger zusammen.

Aufwendungen für Sach- und Dienstleistungen

Die Zusammensetzung der Aufwendungen für Sach- und Dienstleistungen ist der folgenden Aufstellung zu entnehmen:

Instandhaltung bauliche Anlagen und Infrastrukturvermögen	2	22
Zuführung zu Instandhaltungsrückstellungen	172	76
Unterhaltung des beweglichen und unbeweglichen Vermögens	568	589
Gebäudebewirtschaftung	416	394
Bewirtschaftung Infrastrukturvermögen	43	62
Schülerbeförderungskosten	224	214
Erstattungen für Aufwendungen Dritter (insbes. OGGS, Geld oder Stelle, Flüchtlingsberatung, zentrale Vergabestelle)	371	367
Aufwendungen Abfallbeseitigung	479	449
Veränderung Vorratsvermögen (Wohnbau- und Gewerbeflächen)	134	3
Sonstige Verwaltungs- und Betriebsaufwendungen	<u>603</u>	<u>616</u>
	3.012	2.792

Bilanzielle Abschreibungen

auf das Anlagevermögen (Einzelheiten siehe Anlagenspiegel)	2.128	1.718
--	-------	-------

Transferaufwendungen

Die im Haushaltsjahr 2019 geleisteten Transferaufwendungen setzen sich wie folgt zusammen:

Kreisumlagen	5.085	4.938
Gewerbesteuerumlagen	802	936
Zuweisungen und Zuschüsse	496	402
Sozialtransferaufwendungen	493	719
Krankenhausumlage	<u>118</u>	<u>109</u>
	6.994	7.104

2019 **2018**
TEuro **TEuro**

Sonstige ordentliche Aufwendungen

Der nachstehenden Übersicht ist die Zusammensetzung der sonstigen ordentlichen Aufwendungen zu entnehmen:

Sonstige ordentliche Aufwendungen	130	134
Aufwendungen für Beschäftigte (insbes. Aus- und Fortbildung)	46	32
Aufwendungen für ehrenamtliche Tätigkeit	144	143
Mieten und Pachten	20	21
Geschäftsaufwendungen	125	104
Steuern und Versicherungen	138	131
Wertveränderungen bei Sachanlagen	74	12
Wertberichtigungen von Forderungen	19	53
Zuführung Rückstellung Kreisumlage	<u>694</u>	<u>0</u>
	1.390	630

Finanzaufwendungen

Zinsaufwendungen	25	34
------------------	----	----

Finanzrechnung

Die Finanzrechnung erfasst mit den Einzahlungen und Auszahlungen die Zahlungsströme und damit die Liquiditätsentwicklung der Gemeinde Langenberg. Neben den Einzahlungen und Auszahlungen aus der laufenden Verwaltungstätigkeit beinhaltet die Finanzrechnung die Investitionsauszahlungen. Nach dem Jahresergebnis belaufen sich die Investitionsauszahlungen auf 4.017.768,34 Euro (Vorjahr: 4.410.586,97 Euro). Diesen Investitionen stehen Einzahlungen aus der Investitionstätigkeit in Höhe von 1.215.107,43 Euro (1.802.678,98 Euro) gegenüber. Die investiven Auszahlungen wirken sich also mit ./ 2.802.660,91 Euro (./ 2.607.907,99 Euro) auf die Finanzrechnung aus.

Die Finanzierung der investiven Maßnahmen erfolgte ausschließlich aus den liquiden Mitteln.

Belegschaft

Die Gemeinde ist Mitglied der „Kommunalen Zusatzversorgungskasse Westfalen-Lippe“ mit Sitz in Münster. Der Umlagesatz beträgt z.Zt. 4,5 %. Zusätzlich ist seit dem 01.01.2002 ein Sanierungsgeld zu zahlen. Das Sanierungsgeld beträgt ab dem 01.01.2007 3,0 % und ab dem 01.01.2015 3,25 % und ist steuerunbelastet und zugleich in der Sozialversicherung beitragsfrei. Die Umlage wird aus dem ZKW-pflichtigen Bruttolohn errechnet; die Höhe der umlagepflichtigen Gehälter im Haushaltsjahr 2019 belief sich auf 1.620.465,66 Euro. Zum 31.12.2018 betrug die Unterdeckung 4.556.118,00 Euro.

Die Gemeinde beschäftigte im Haushaltsjahr 2019 durchschnittlich 40 tariflich Beschäftigte (ohne geringfügig Beschäftigte), 6 Beamte und 5 Auszubildende. Teilweise handelt es sich hierbei um Teilzeitkräfte.

Ermächtigungsübertragungen

Gem. § 22 Kommunalhaushaltsverordnung (KomHVO) sind Ermächtigungen für Aufwendungen und Auszahlungen übertragbar. Die Bürgermeisterin regelt mit Zustimmung des Rates die Grundsätze über Art, Umfang und Dauer der Ermächtigungsübertragungen. Danach gilt für die Gemeinde folgende Regelung:

Ermächtigungen für Aufwendungen und Auszahlungen sind übertragbar und bleiben bis zum Ende des folgenden Haushaltsjahres verfügbar. Werden sie übertragen, erhöhen sie die entsprechenden Positionen im Haushaltsplan des folgenden Jahres. Ermächtigungen für Auszahlungen für Investitionen bleiben bis zur Fälligkeit der letzten Zahlung für ihren Zweck verfügbar. Werden Investitionsmaßnahmen im Haushaltsjahr nicht begonnen bzw. werden Auszahlungsermächtigungen für Investitionen nicht in Anspruch genommen, können diese Ermächtigungen für Auszahlungen ohne Einschränkungen übertragen werden.

Dem Rat ist gem. § 22 Abs. 4 KomHVO eine Übersicht der Übertragungen mit Angabe der Auswirkungen auf den Ergebnisplan und den Finanzplan des Folgejahres vorzulegen.

Aufwendungen wurden in Höhe von 9.864,38 Euro übertragen. Es handelt sich hierbei um das konsumtive Budget für den Grundschulverbund. Für verschiedene investive Maßnahmen wurden Mittel in Höhe von insgesamt 5.705.548,30 Euro übertragen. Diese Mittelübertragungen belasten die Finanzrechnung des Haushaltsjahres 2020.

Verpflichtungen aus Leasingverträgen

Aus Leasingverträgen für Kopierer, Server und IT-Ausstattung ergeben sich in den nächsten Jahren Verpflichtungen in Höhe von

2020	10.110,27 Euro
2021	8.573,07 Euro
2022	5.688,26 Euro
2023	1.320,96 Euro
2024	880,64 Euro

Beteiligungen

Die Gemeinde Langenberg ist an verschiedenen Unternehmen beteiligt. Unter Hinweis auf § 45 Abs. 2 Nr. 10 KomHVO werden hierzu folgende Erläuterungen gegeben (Hinweis: Weil die Jahresabschlüsse zum 31.12.2019 noch nicht vorliegen, wird jeweils auf den aktuellen Jahresabschluss zum 31.12.2018 Bezug genommen.):

1. Zweckverband INFOKOM Gütersloh

Sitz: Gütersloh, Carl-Bertelsmann-Straße 29
 Rechtsform: Zweckverband
 Beteiligungsverhältnis: 3,125 %
 Eigenkapital = 1.131.130,03 Euro
 Jahresergebnis = Jahresüberschuss 161.049,52 Euro

2. Wasserversorgung Beckum GmbH

Sitz: Beckum, Hammer Straße 42
 Rechtsform: Gesellschaft mit beschränkter Haftung

Beteiligungsverhältnis: 4,66 %
 Eigenkapital = 13.197.406,09 Euro
 Jahresergebnis = Jahresüberschuss 1.031.381,27 Euro

3. Kommunale Haus und Wohnen GmbH (KHW)

Sitz: Rheda-Wiedenbrück, Am Neuen Werk 4
 Rechtsform: Gesellschaft mit beschränkter Haftung
 Beteiligungsverhältnis: 1,05 %
 Eigenkapital = 20.802.240,87 Euro
 Jahresergebnis = Jahresüberschuss 638.675,99 Euro

4. Pro Wirtschaft GT GmbH

Sitz: Gütersloh, Herzebrocker Straße 140
 Rechtsform: Gesellschaft mit beschränkter Haftung
 Beteiligungsverhältnis: 0,5 %
 Eigenkapital = 312.653,96 Euro
 Jahresergebnis = Jahresüberschuss 14.384,00 Euro

5. Kommunale Beteiligung Lokalfunk Kreis Gütersloh GbR

Sitz: Gütersloh
 Rechtsform: Gesellschaft bürgerlichen Rechts
 Beteiligungsverhältnis: 2,35 % (Unterbeteiligung an dem vom Kreis Gütersloh gehaltenen Anteil am Stammkapital der Radio Gütersloh Betriebsgesellschaft GmbH & Co. KG)
 Jahresergebnis = Jahresüberschuss 599.221,10 Euro

6. Stadtwerke Rietberg-Langenberg GmbH

Sitz: Rietberg, Rügenstraße 1
 Rechtsform: Gesellschaft mit beschränkter Haftung
 Beteiligungsverhältnis: 12,5 %
 Eigenkapital = 77.052,58 Euro
 Jahresergebnis = Jahresfehlbetrag 203.146,70 Euro

7. d-NRW AöR

Sitz: Dortmund, Rheinische Straße 1
 Rechtsform: Anstalt des öffentlichen Rechts
 Beteiligungsverhältnis: 0,0814 %
 Eigenkapital = 2.756.752,40 Euro
 Jahresergebnis = 0,00 Euro

Befreiung zur Aufstellung eines Gesamtabschlusses

Die Gemeinde wird von der größenabhängigen Befreiung zur Aufstellung eines Gesamtabschlusses nach § 116 a GO Gebrauch machen.

In diesem Fall sind gem. § 38 Abs. 2 KomHVO Angaben zu den Erträgen und Aufwendungen mit den einzubeziehenden vollkonsolidierungspflichtigen verselbständigten Aufgabebereichen vorzunehmen.

Dies betrifft nur die Erträge und Aufwendungen der Gemeinde für die eigenbetriebsähnliche Einrichtung „Abwasserwerk Langenberg“.

Erträge	
Kostenerstattungen und Kostenumlagen	346.713,10 Euro
Finanzerträge	117.403,14 Euro
Aufwendungen	
Aufwendungen für Sach- und Dienstleistungen	105.969,84 Euro

Gleichstellungsplan

Ein gültiger Gleichstellungsplan der Gemeinde Langenberg gem. § 5 des Gesetzes zur Gleichstellung von Frauen und Männern für das Land Nordrhein-Westfalen liegt für den Zeitraum 2019 bis 2023 vor. Er wurde durch den Rat der Gemeinde am 17.12.2019 beschlossen.

Organe und Mitgliedschaften

Gemäß § 95 Abs. 3 GO werden für die Bürgermeisterin, den Kämmerer sowie für die Ratsmitglieder Angaben (siehe **Anlage**) gemacht zu:

- Familienname, Vorname,
- ausgeübter Beruf,
- Mitgliedschaften in Aufsichtsräten und anderen Kontrollgremien im Sinne des § 125 Abs. 1 Satz 3 des Aktiengesetzes,
- Mitgliedschaften in Organen von verselbstständigten Aufgabenbereichen der Gemeinde in öffentlich-rechtlicher oder privatrechtlicher Form,
- Mitgliedschaften in Organen sonstiger privatrechtlicher Unternehmen.

Die Angaben für die Ratsmitglieder werden auf der Grundlage der Rückläufe gemäß § 17 Korruptionsbekämpfungsgesetz ausgewiesen.


Langenberg, 9. Juli 2020

Aufgestellt:



(Vogt)
Kämmerer

Bestätigt:



(Mittag)
Bürgermeisterin

Aufstellung zu Angaben nach dem Korruptionsbekämpfungsgesetz 2019

Nr.	Name	Vorname	ausgeübter Beruf	Mitgliedschaft in Aufsichtsräten und anderen Kontrollgremien i.S.d. § 125 (1) Satz 3 Aktiengesetz	Mitgliedschaft in Organen sonstiger privatrechl. Unternehmen
1	Mittag	Susanne	Bürgermeisterin	Aufsichtsrat und Gesellschafterversammlung Wasserversorgung Beckum, Verbandsversammlung Aabach-Talsperre, Aufsichtsrat und Gesellschafterversammlung KHW, Verwaltungsrat Infokom Gütersloh, Verbandsversammlung VHS Reckenberg-Ems, Aufsichtsrat Fare GmbH, Gesellschafterversammlung Betriebsgesellschaft Lokalfunk im Kreis GT, GVV Kommunalversicherung (Mitglied im Kommunalbeirat für den Regierungsbezirk Detmold), Aufsichtsrat Stadwerke Rietberg-Langenberg GmbH	
2	Vogt	Dirk	Kämmerer	Aufsichtsrat Wohnungsbaugenossenschaft Wadersloh; Vertreter Zweckverband VHS Reckenberg-Ems, Fare GmbH; Vertreter Betriebsgesellschaft für lokalen Rundfunk im Kreis Gütersloh	
3	Adolf	Jürgen	Informationstechnik-IT Anwendungen	Verbandsversammlung Kreissparkasse Wiedenbrück, Verbandsversammlung Infokom als Stellvertreter, Verwaltungsrat Kreissparkasse Wiedenbrück als Stellvertreter, Vertreter NRW Städte- und Gemeindebund	Vorsitzender Hospizgruppe Langenberg e.V., stellv. Vorsitzender CDU Gemeindeverband Langenberg
4	Alberti	Jens	Pflegedirektor		
5	Borgdorf	Hans-Jürgen	Fahrllehrer, Dozent, Autor		
6	Brinkhaus	Yvonne	Diplom Berufspädagogin		Heimatverein Langenberg, KFD Langenberg, Kinderschutzbund Gütersloh, DRK Langenberg, BLGS Berufsverband der Lehrer
7	Düsing	Monika	nicht berufstätig	Gesellschafterversammlung Wasserversorgung Beckum GmbH, Vertreterin Gesellschafterversammlung Pro Wirtschaft GT GmbH, Zweckverbandversammlung VHS Reckenberg-Ems/FARE, Aufsichtsrat Stadwerke Rietberg-Langenberg GmbH	Beisitzerin im Vorstand Förderverein DLRG Langenberg, Vorsitzende CDU Langenberg
8	Fredebeul	Gabriele	Geschäftsführerin im kunststoffverarbeitenden Betrieb		
9	Friese	Hans-Peter	nicht berufstätig		Vorsitzender Verband Wohneigentum Gemeinschaft Benteler, Vorsitzender FDP-Ortsverein Langenberg
10	Grewing	Burkhard	Dip. Ing., Leiter Servicemanagement	Verbandsversammlung Infokom Gütersloh	Vorstand 3. Kompanie Schützenverein Langenberg
11	Große-Wiefeld	Renate	Landwirtin	Kindergartenausschuss DRK	Kreisvorsitzende Landfrauenverband
12	Hermann	Rolf	technischer Angestellter	Gesellschafterversammlung KHW GmbH	Kassenwart Förderverein K-A-S
13	Kambach	Ulrich	Rentner	Betriebsgesellschaft für lokalen Rundfunk im Kreis Gütersloh; Vertreter	
14	Klose	Edgar	nicht berufstätig	Vertreter Zweckverbandversammlung und Aufsichtsrat VHS Reckenberg-Ems/FARE	
15	Kranz	Udo	Dip. Ing., Technischer Leiter		
17	Micus	Philipp	Automatisierungstechniker	Kindergartenausschuss DRK	
18	Micus	Vanessa	Friseurmeisterin	NRW Städte- und Gemeindebund	Elternvertreterin (beratendes Mitglied) DRK-Kiga
19	Neukirch	Heribert	technischer Angestellter		
20	Praest	Michael	Versicherungskaufmann	Betriebsgesellschaft für lokalen Rundfunk im Kreis Gütersloh	Schriftführer 3. Kompanie Schützenverein
21	Reckhaus	Margareta	nicht berufstätig	Vertreterin Zweckverband VHS Reckenberg-Ems und Aufsichtsrat der VHS Reckenberg-Ems gem. GmbH FARE Reckenberg-Ems	
22	Rix	Helge	Studienrätin a.D.	Vertreterin Gesellschafterversammlung Kommunales Haus und Wohnen GmbH (KHW)	
23	Rosenau	Birger	Polizeibeamter a.D.	Vertreter Kindergartenausschuss DRK	
24	Schneider	Elmar	Bauingenieur		
25	Schumacher	Karin	Altenpflegerin	Vertreterin Kindergartenausschuss DRK	einfaches Mitglied Volksbank Rietberg, Beisitzerin im Vorstand Förderverein Schulzentrum Langenberg
26	Vorderbrüggen	Klaus	Geschäftsführer IT-Unternehmen	Vertreter Kindergartenausschuss DRK	Bezirksvorsitzender Kolpingwerk Bezirk Wiedenbrück
27	Wachter	Andrea	Hausfrau	Zweckverband VHS Reckenberg-Ems und Aufsichtsrat der VHS Reckenberg-Ems gem. GmbH FARE Reckenberg-Ems	
28	Wennemann	Anna	nicht berufstätig	Kindergartenausschuss DRK	
29	Wöhning	Dr. Thomas	Zahnarzt		Fraktionsvorsitz UWG Langenberg, Vorsitz Förderverein Schulzentrum Langenberg

Gemeinde Langenberg
Entwicklung des Anlagevermögens 2019

Bezeichnung	Anschaffungs- / Herstellungskosten					Abschreibungen					Restbuchwerte	
	Stand 01.01.2019 Euro	Zugänge Euro	Abgänge Euro	Umbuchungen Euro	Stand 31.12.2019 Euro	Stand 01.01.2019 Euro	Zugänge Euro	Abgänge Euro	Änderungen Euro	Stand 31.12.2019 Euro	Stand 31.12.2019 Euro	Stand am 31.12.2018 Euro
1. Immaterielle Vermögensgegenstände	62.698,11	4.019,15	- 3.038,95	-	63.678,31	50.607,87	6.727,57	3.038,95	3.688,62	54.296,49	9.381,82	12.090,24
2. Sachanlagen	58.120.098,24	3.905.230,12	- 151.934,19	-	61.873.394,17	15.675.385,07	2.120.954,63	53.980,18	2.066.974,45	17.742.359,52	44.131.034,65	42.444.713,17
2.1. Unbebaute Grundstücke und Grundstücksgleiche Rechte	3.958.596,95	137.020,76	- 3.413,07	73.505,81	4.165.710,45	443.855,13	50.523,30	2.752,43	47.770,87	491.626,00	3.674.084,45	3.514.741,82
2.1.1 Grünflächen	2.512.530,05	137.020,76	- 3.395,67	74.201,81	2.720.356,95	443.855,13	50.523,30	2.752,43	47.770,87	491.626,00	2.228.730,95	2.068.674,92
2.1.2 Ackerland	758.642,37	-	-	-	758.642,37	-	-	-	-	-	758.642,37	758.642,37
2.1.3 Wald, Forsten	440.523,70	-	-	-	440.523,70	-	-	-	-	-	440.523,70	440.523,70
2.1.4 Sonstige unbebaute Grundstücke	246.900,83	-	- 17,40	- 696,00	246.187,43	-	-	-	-	-	246.187,43	246.900,83
2.2. Bebaute Grundstücke und Grundstücksgleiche Rechte	17.199.718,86	270.116,44	- 19.451,08	3.786.562,52	21.236.946,74	3.705.942,35	448.356,64	-	448.356,64	4.154.298,99	17.082.647,75	13.493.776,51
2.2.1 Kinder- und Jugendeinrichtungen	-	-	-	-	-	-	-	-	-	-	-	-
2.2.2 Schulen	12.694.365,82	263.558,63	- 19.451,08	1.440.075,36	14.378.548,73	3.003.583,23	333.296,56	-	333.296,56	3.336.879,79	11.041.668,94	9.690.782,59
2.2.3 Wohnbauten	1.204.237,32	-	-	-	1.204.237,32	137.641,60	49.299,47	-	49.299,47	186.941,07	1.017.296,25	1.066.595,72
2.2.4 Sonstige Dienst-, Geschäfts- und Betriebsgebäude	3.301.115,72	6.557,81	-	2.346.487,16	5.654.160,69	564.717,52	65.760,61	-	65.760,61	630.478,13	5.023.682,56	2.736.398,20
2.3. Infrastrukturvermögen	28.362.680,10	118.798,10	- 79.051,23	1.770.173,37	30.172.600,34	9.309.000,54	1.107.644,69	5.383,75	1.102.260,94	10.411.261,48	19.761.338,86	19.053.679,56
2.3.1 Grund und Boden des Infrastrukturvermögens	5.040.804,52	10.123,44	-	696,00	5.051.623,96	-	-	-	-	-	5.051.623,96	5.040.804,52
2.3.2 Brücken und Tunnel	1.528.833,92	-	-	-	1.528.833,92	319.315,79	29.428,17	-	29.428,17	348.743,96	1.180.089,96	1.209.518,13
2.3.3 Straßennetz mit Wegen, Plätzen und Verkehrlenkungsanlagen	21.656.969,90	67.321,84	- 79.051,23	1.769.477,37	23.414.717,88	8.938.804,86	1.070.052,86	5.383,75	1.064.669,11	10.003.473,97	13.411.243,91	12.718.165,04
2.3.4 Sonstige Bauten des Infrastrukturvermögens	136.071,76	41.352,82	-	-	177.424,58	50.879,89	8.163,66	-	8.163,66	59.043,55	118.381,03	85.191,87
2.4. Bauten auf fremdem Grund und Boden	675.637,64	-	-	-	675.637,64	118.265,64	22.054,92	-	22.054,92	140.320,56	535.317,08	557.372,00
2.5. Kunstgegenstände, Kulturdenkmäler	20.900,87	-	-	-	20.900,87	-	-	-	-	-	20.900,87	20.900,87
2.6. Maschinen und technische Anlagen, Fahrzeuge	2.335.412,74	42.059,66	- 5.892,47	-	2.371.579,93	878.442,22	142.449,05	5.888,47	136.560,58	1.015.002,80	1.356.577,13	1.456.970,52
2.7. Betriebs- und Geschäftsausstattung	2.044.604,45	468.457,42	- 44.126,34	43,24	2.468.978,77	1.219.879,19	349.926,03	39.955,53	309.970,50	1.529.849,69	939.129,08	824.725,26
2.8. Geleistete Anzahlungen, Anlagen im Bau	3.522.546,63	2.868.777,74	-	- 5.630.284,94	761.039,43	-	-	-	-	-	761.039,43	3.522.546,63
3. Finanzanlagen	7.420.247,77	-	- 64.753,70	-	7.355.494,07	91.368,35	-	59.671,13	- 59.671,13	31.697,22	7.323.796,85	7.328.879,42
3.1 Anteile an verbundenen Unternehmen	-	-	-	-	-	-	-	-	-	-	-	-
3.2 Beteiligungen	841.011,20	-	-	-	841.011,20	56.533,58	-	35.347,81	- 35.347,81	21.185,77	819.825,43	784.477,62
3.3 Sondervermögen	3.666.349,56	-	-	-	3.666.349,56	-	-	-	-	-	3.666.349,56	3.666.349,56
3.4 Wertpapiere des Anlagevermögens	198.146,74	-	-	-	198.146,74	34.834,77	-	24.323,32	- 24.323,32	10.511,45	187.635,29	163.311,97
3.5 Ausleihungen	2.714.740,27	-	- 64.753,70	-	2.649.986,57	-	-	-	-	-	2.649.986,57	2.714.740,27
Summen	65.603.044,12	3.909.249,27	- 219.726,84	0,00	69.292.566,55	15.817.361,29	2.127.682,20	116.690,26	2.010.991,94	17.828.353,23	51.464.213,32	49.785.682,83

Forderungsspiegel					
Arten der Forderungen	Gesamt- betrag am 31.12.2019	mit einer Restlaufzeit von			Gesamt- betrag am 31.12.2018
		bis zu 1 Jahr	1 bis 5 Jahre	mehr als 5 Jahre	
1. öffentlich-rechtliche Forderungen	1.044.442,75 €	1.044.392,81 €	49,94 €	- €	621.746,01 €
1.1 Gebühren	18.026,85 €	18.026,85 €	- €	- €	28.204,28 €
1.2 Beiträge	- €	- €	- €	- €	- €
1.3 Steuern	600.913,27 €	600.913,27 €	- €	- €	340.669,52 €
1.4 Forderungen aus Transfer- leistungen	300.016,25 €	299.966,31 €	49,94 €	- €	166.196,71 €
1.5 sonstige öffentlich-recht- liche Forderungen	125.486,38 €	125.486,38 €	- €	- €	86.675,50 €
2. privatrechtliche Forderungen	257.068,30 €	169.858,30 €	38.760,00 €	48.450,00 €	252.637,76 €
2.1 gegenüber dem privaten Bereich	151.914,81 €	151.914,81 €	- €	- €	136.191,40 €
2.2 gegenüber dem öffent- lichen Bereich	- €	- €	- €	- €	- €
2.3 gegen verbundene Unternehmen	- €	- €	- €	- €	- €
2.4 gegen Beteiligungen	388,49 €	388,49 €	- €	- €	396,36 €
2.5 gegen Sondervermögen.	104.765,00 €	17.555,00 €	38.760,00 €	48.450,00 €	116.050,00 €
Summe aller Forderungen	1.301.511,05 €	1.214.251,11 €	38.809,94 €	48.450,00 €	874.383,77 €

Eigenkapitalspiegel

Bezeichnung	Bestand zum 31.12. des Vorjahres 2018 Euro	Verrechnung des Vorjahres- ergebnisses 2018 Euro	Verrechnungen mit der allgemeinen Rücklage nach § 44 Abs. 3 KomHVO im Haushaltsjahr Euro	Veränderungen der Sonderrücklage Euro	Jahresergebnis des Haushaltsjahres (vor Beschluss über Ergebnisverwend.) 2019 Euro	Bestand zum 31.12. des Haushaltsjahres 2019 Euro
1.1 Allgemeine Rücklage	20.167.030	20.167.030	42.802	0		20.206.832
1.2 Sonderrücklagen	0	0		0		0
1.3 Ausgleichsrücklage	2.227.781	4.149.829				4.149.829
1.4 Jahresüberschuss/- fehlbetrag	1.922.048	0			433.967	433.967
1.5 Nicht durch Eigenkapital gedeckter Fehlbetrag (Gegenposten zu Aktiva)	0	0				0
Summe Eigenkapital	24.316.859	24.316.859				24.793.628
4. Nicht durch Eigenkapital gedeckter Fehlbetrag	0	0				0

Nachrichtlich: Ergebnisverrechnungen Vorjahre (§ 96 Abs. 1 Satz 3 GO NRW)

	2016	2017	2018	Saldo
Allgemeine Rücklage (+/-)	- 4.965	+ 72.273	+ 1.332	+ 68.640
Ausgleichsrücklage (+/-)	967.795	- 165.147	+ 1.922.048	+ 2.724.696
Summe	962.830	- 92.874	+ 1.923.380	+ 2.793.336

Verbindlichkeitspiegel					
Arten der Verbindlichkeiten	Gesamt-betrag am 31.12.2019	mit einer Restlaufzeit von			Gesamt-betrag Stand 31.12.2018
		bis zu 1 Jahr	1 bis 5 Jahre	mehr als 5 Jahre	
1. Anleihen	- €	- €	- €	- €	- €
1.1 für Investitionen	- €	- €	- €	- €	- €
1.2 zur Liquiditätssicherung	- €	- €	- €	- €	- €
2. Verbindlichkeiten aus Krediten für Investitionen	1.029.520,08 €	131.716,63 €	384.032,96 €	513.770,49 €	1.078.679,56 €
2.1 von verbundenen Unternehmen	- €	- €	- €	- €	- €
2.2 von Beteiligungen	- €	- €	- €	- €	- €
2.3 von Sondervermögen	- €	- €	- €	- €	- €
2.4 vom öffentlichen Bereich	- €	- €	- €	- €	- €
2.4.1 vom Bund	- €	- €	- €	- €	- €
2.4.2 vom Land	- €	- €	- €	- €	- €
2.4.3 von Gemeinden und Gemeindeverbänden	- €	- €	- €	- €	- €
2.4.4 von Zweckverbänden,	- €	- €	- €	- €	- €
2.4.5 vom sonstigen öffentlichen Bereich	- €	- €	- €	- €	- €
2.4.6 von sonstigen öffentlichen Sonderrechnungen	- €	- €	- €	- €	- €
2.5 von Kreditinstituten	1.029.520,08 €	131.716,63 €	384.032,96 €	513.770,49 €	1.078.679,56 €
3. Verbindlichkeiten aus Krediten zur Liquiditätssicherung	- €	- €	- €	- €	- €
3.1 vom öffentlichen Bereich	- €	- €	- €	- €	- €
3.2 vom privaten Kreditmarkt	- €	- €	- €	- €	- €
4. Verbindlichkeiten aus Vorgängen, die Kreditaufnahmen wirtschaftlich gleichkommen	- €	- €	- €	- €	- €
5. Verbindlichkeiten aus Lieferungen und Leistungen	495.633,07 €	462.333,07 €	33.300,00 €	- €	600.379,77 €
6. Verbindlichkeiten aus Transferleistungen	- €	- €	- €	- €	- €
7. Sonstige Verbindlichkeiten	389.062,50 €	219.738,93 €	169.323,57 €	- €	255.198,10 €
8. Erhaltene Anzahlungen	1.952.533,49 €	1.952.533,49 €	- €	- €	3.521.268,71 €
9. Summe aller Verbindlichkeiten	3.866.749,14 €	2.766.322,12 €	586.656,53 €	513.770,49 €	5.455.526,14 €

Rückstellungsspiegel

Arten der Rückstellungen	Gesamtbetrag	Veränderungen im Haushaltsjahr			Gesamtbetrag
	am				am
	31.12.2018	Zuführung	Inanspruch- nahme	Auflösung	31.12.2019
	EUR	EUR	EUR	EUR	EUR
1. Pensionsrückstellungen					
1.1 Pensionsrückstellungen	4.346.974,00	156.525,00	27.406,00	0,00	4.476.093,00
1.2 Beihilferückstellungen	1.357.195,00	32.047,00	6.424,00	0,00	1.382.818,00
	5.704.169,00	188.572,00	33.830,00	0,00	5.858.911,00
2. Instandhaltungsrückstellungen					
2.1 Dacherneuerung Schmeddingschule	20.000,00	0,00	0,00	0,00	20.000,00
2.2 Sanitäranlagen FwHaus Langenberg	15.000,00	0,00	0,00	0,00	15.000,00
2.3 Heizungsanlage FwHaus Langenberg	40.000,00	0,00	0,00	0,00	40.000,00
2.4 Energetische Sanierung Schwimmhalle	120.000,00	0,00	0,00	0,00	120.000,00
2.5 Dachabdichtung LMZH	55.000,00	0,00	0,00	0,00	55.000,00
2.6 Sanierung Judoraum LMZH	40.000,00	0,00	35.362,92	0,00	4.637,08
2.7 Strom-Hauptverteilung Rathaus	15.000,00	0,00	0,00	0,00	15.000,00
2.8 Lüftungsanlage Schwimmhalle	13.000,00	0,00	13.000,00	0,00	0,00
2.9 Chlorungsanlage Schwimmhalle	15.000,00	0,00	0,00	0,00	15.000,00
2.10 Beseitigung Rad-/Gehwegschäden	47.500,00	0,00	3.589,63	0,00	43.910,37
2.11 Sanierung Brückenbauwerke	0,00	157.000,00	0,00	0,00	157.000,00
2.12 Schallschutz Schmeddingschule	0,00	15.000,00	0,00	0,00	15.000,00
	380.500,00	172.000,00	51.952,55	0,00	500.547,45
3. Sonstige Rückstellungen					
3.1 Prüfungskosten überörtliche Prüfung	18.000,00	9.000,00	0,00	0,00	27.000,00
3.2 Prüfungskosten Jahresabschluss 2018	24.000,00	0,00	22.465,06	1.534,94	0,00
3.3 Prüfungskosten Jahresabschluss 2019	0,00	24.000,00	0,00	0,00	24.000,00
3.4 Prüfungskosten Gesamtabschluss 2017	7.000,00	0,00	6.714,46	285,54	0,00
3.5 Prüfungskosten Gesamtabschluss 2018	7.000,00	0,00	0,00	0,00	7.000,00
3.6 Urlaubsrückstellungen	85.502,17	92.953,87	85.502,17	0,00	92.953,87
3.7 Überstundenrückstellungen	124.107,52	8.794,55	16.098,84	0,00	116.803,23
3.8 Laufende Rechtsverfahren	25.688,21	0,00	0,00	0,00	25.688,21
3.9 Ersatzaufforstung Im Strohdach	16.800,00	0,00	0,00	0,00	16.800,00
3.10 Drohverlustrückstellung Friedhof	32.199,68	0,00	1.177,85	0,00	31.021,83
3.11 Druckpumpstation Grüner Weg	6.714,51	0,00	0,00	0,00	6.714,51
3.12 Kreisumlage 2020	0,00	693.611,16	0,00	0,00	693.611,16
3.13 Ausstehende Rechnungen	25.059,17	11.773,14	21.413,97	3.545,20	11.873,14
	372.071,26	840.132,72	153.372,35	5.365,68	1.053.465,95
Rückstellungen insgesamt	6.456.740,26	1.200.704,72	239.154,90	5.365,68	7.412.924,40



Jahresabschluss 2019 Ermächtigungsübertragung

Gem. § 22 Abs. 1 Kommunalhaushaltsverordnung (KomHVO) sind Ermächtigungen für Aufwendungen und Auszahlungen übertragbar. Die Bürgermeisterin regelt mit Zustimmung des Rates die Grundsätze über Art, Umfang und Dauer der Ermächtigungsübertragungen.

In seiner Sitzung am 07.05.2013 hatte der Rat die Zustimmung zu folgenden Regelungen erteilt:

1. Ermächtigungen für Aufwendungen und Auszahlungen sind übertragbar und bleiben bis zum Ende des folgenden Haushaltsjahres verfügbar. Werden sie übertragen, erhöhen sie die entsprechenden Positionen im Haushaltsplan des folgenden Jahres.
2. Ermächtigungen für Auszahlungen für Investitionen bleiben bis zur Fälligkeit der letzten Zahlung für ihren Zweck verfügbar.
3. Werden Investitionsmaßnahmen im Haushaltsjahr nicht begonnen bzw. werden Auszahlungsermächtigungen für Investitionen nicht in Anspruch genommen, können diese Ermächtigungen für Auszahlungen ohne Einschränkungen übertragen werden.

Gemäß § 22 Abs. 4 KomHVO ist dem Rat eine Übersicht der Übertragungen vorzulegen.

Konsumtiver Bereich (Aufwendungen)

Mit Beginn des Haushaltsjahres 2016 wurden jeweils Schulbudgets eingeführt. Sowohl für den konsumtiven als auch für den investiven Bereich wurde durch den Rat festgelegt, dass nicht verbrauchte Haushaltsmittel der jeweiligen Budgets in das nächste Haushaltsjahr übertragen werden. Sofern das jeweilige Budget in einem Haushaltsjahr überschritten wird, ist das Budget des Folgejahres um diesen Betrag zu kürzen.

Beim **konsumtiven Budget** für den **Grundschulverbund** bleiben die Ausgaben um 9.864,38 Euro unter dem fortgeschriebenen Haushaltsansatz von 37.489,13 Euro (Haushaltsansatz 2019 = 23.000,00 Euro und Haushaltsrest aus 2018 = 14.489,13 Euro) zurück. Diese eingesparten Mittel von **9.864,38 Euro** werden in das Haushaltsjahr 2020 **übertragen**.

Bei der **Konrad-Zuse-Schule** wurde das **konsumtive Budget** von 33.600,00 Euro mit Ausgaben von 46.562,59 Euro um **12.962,59 Euro** überschritten. Um diesen Betrag wird das konsumtive Schulbudget 2020 für die Konrad-Zuse-Schule **gekürzt**.

Investitionen

Die nachfolgenden Ermächtigungen für Auszahlungen für Investitionen werden in das Haushaltsjahr 2020 übertragen:

Inv.-Nr.	Bezeichnung der Investitionen	168	
		Fortgeschriebener Haushaltsansatz 2019 Euro	Haushaltsrest: Übertragung nach 2020 Euro
1000-01	BGA Rathaus	23.927,90	15.984,11
1000-02	BGA Grundschulverbund (Schulbudget)	35.446,31	5.136,06
1000-04	BGA Konrad-Zuse-Schule (Schulbudget)	57.119,96	10.623,92
1000-06	Anschaffung Spielgeräte	182.129,49	55.361,75
1000-08	Sportgeräte Mehrzweckhalle	20.975,92	19.625,96
1000-09	Einrichtung Mehrzweckhalle	32.182,98	23.440,97
1000-12	Sportgeräte Grundschulverbund	7.447,96	6.444,79
1000-15	BGA Mensa Konrad-Zuse-Schule	10.486,13	10.486,13
1000-16	Naturwissenschaft Konrad-Zuse-Schule	25.000,00	23.099,05
1000-18	Digitale Infrastruktur Grundschulverbund	60.000,00	44.648,37
1000-19	Digitale Infrastruktur Konrad-Zuse-Schule	180.000,00	98.110,21
1000-20	Geschichtspfad	10.000,00	10.000,00
2000-01	Feuerwehrfahrzeuge	70.000,00	69.001,83
2000-02	Ausstattung Feuerwehren	55.000,00	38.336,24
2000-08	Öffentliche Sicherheit und Ordnung	1.500,00	713,98
3000-01	Sportstätten	20.155,02	20.155,02
3000-02	Grunderwerb Straßenbau	10.000,00	10.000,00
3000-04	Erschließung Baugebiet „Östliche Mühlenstr.“	40.000,00	40.000,00
3000-06	Erschließung Baugebiet „Josef-Beerhues-Str.“	81.862,70	67.724,82
3000-07	Sonstige Straßen	823.893,00	307.906,27
3000-08	Anschaffungen Bauhof	140.000,00	78.666,00
3000-13	Gewerbegebiet „Grüner Weg“	22.718,56	22.718,56
3000-15	Grunderwerb Wohnbauflächen	800.000,00	800.000,00
3000-16	Grunderwerb Gewerbeflächen	2.044.273,12	2.044.273,12
3000-20	Außenanlagen Rathaus	39.348,69	32.855,81
3000-21	Baumaßnahmen Brinkmannschule	783.949,68	61.930,56
3000-22	Baumaßnahmen Schmeddingschule	38.000,00	38.000,00
3000-24	Ausbau Hauptstraße	222.853,91	149.938,26
3000-25	Baumaßnahmen Mehrzweckhalle	369.710,89	369.710,89
3000-27	Grunderwerb allgemein	200.000,00	125.595,70
3000-31	Baumaßnahmen Rathaus	1.039.885,00	938.150,27
3000-32	Baumaßnahmen Konrad-Zuse-Schule	107.870,45	36.923,90
3000-42	Erschließung Baugebiet „Haselkamps Wiese“	302.428,21	12.447,89
3000-45	Baul. Maßnahmen Sportstätte Brinkmannschule	50.027,57	12.176,72
3000-49	Breitband-Infrastruktur	27.656,50	11.629,11
3000-50	Baumaßnahmen Feuerwehrhäuser	45.000,00	9.791,15
3000-51	Ausbau Umlandstraße	5.000,00	5.000,00
3000-52	Erschließung Baugebiet Friedhofsweg	99.715,86	68.940,88
3000-54	Auslauffläche für Hunde	10.000,00	10.000,00
Insgesamt			5.705.548,30

Die vorgenannten Ermächtigungsübertragungen erhöhen die entsprechenden Haushaltspositionen im Finanzplan des Jahres 2020. Sie belasten die Finanzrechnung des Haushaltsjahres 2020.

Gem. § 22 Abs. 4 KomHVO wurde dem Rat die vorstehende Übersicht der Übertragungen am 18.06.2020 zur Kenntnisnahme vorgelegt.

In Vertretung:



(Vogt)

Lagebericht

zum

Jahresabschluss 2019

der Gemeinde Langenberg

1. Vorbemerkung

Gem. § 95 Gemeindeordnung (GO) hat die Gemeinde zum Schluss eines jeden Haushaltsjahres einen Jahresabschluss aufzustellen. Der Jahresabschluss muss klar und übersichtlich sein. Er hat sämtliche Vermögensgegenstände, Schulden, Rechnungsabgrenzungsposten, Erträge, Aufwendungen, Einzahlungen und Auszahlungen zu enthalten.

Gem. § 95 Abs. 2 Satz 3 GO hat die Gemeinde einen Lagebericht aufzustellen. Der Lagebericht ist gem. § 49 Kommunalhaushaltsverordnung (KomHVO) so zu fassen, dass ein den tatsächlichen Verhältnissen entsprechendes Bild der Vermögens-, Schulden-, Ertrags- und Finanzlage der Gemeinde vermittelt wird. Dazu ist ein Überblick über die wichtigen Ergebnisse des Jahresabschlusses und Rechenschaft über die Haushaltswirtschaft im abgelaufenen Jahr zu geben. Auch ist auf die Chancen und Risiken für die künftige Entwicklung der Gemeinde einzugehen.

2. Ertragslage

Im neuen kommunalen Finanzmanagement (NKF) steht der **Ergebnisplan** im Mittelpunkt der kommunalen Haushaltswirtschaft. Er enthält alle erwarteten Ressourcenzuwächse (Erträge) und voraussichtlichen Ressourcenverbräuche (Aufwendungen), die im Zusammenhang mit der kommunalen Leistungserbringung entstehen.

Das Jahresergebnis aus dem Saldo aller Erträge und Aufwendungen spiegelt die Entwicklung des Eigenkapitals wider. Ein positives Jahresergebnis führt zu einem Zuwachs, ein negatives Jahresergebnis zu einem Verzehr des Eigenkapitals. Daher ist das Jahresergebnis auch die maßgebliche Größe für den Haushaltsausgleich. Der Haushalt ist ausgeglichen, wenn das Jahresergebnis keinen negativen Wert ausweist.

Die Ergebnisrechnung 2019 weist einen **Überschuss**, also einen positiven Saldo aus Erträgen und Aufwendungen, von **433.967,18 Euro** aus. Gegenüber der Haushaltsplanung mit einem erwarteten Fehlbetrag von 29.900,00 Euro zzgl. Aufwandsübertragungen 2018 von 14.489,13 Euro bedeutet dieses Ergebnis eine **Verbesserung von 478.356,31 Euro**.

Dieses Jahresergebnis lässt sich wie folgt herleiten:

	fortgeschriebener Haushaltsansatz Euro	Ergebnis Euro	Abweichung Euro
Ordentliche Erträge	15.200.900,00	16.762.284,45	+ 1.561.384,45
Ordentliche Aufwendungen	15.342.789,13	16.467.438,66	./. 1.124.649,53
Ordentliches Ergebnis	./. 141.889,13	294.845,79	436.734,92
Finanzergebnis	97.500,00	139.121,39	41.621,39
Ergebnis der laufenden Verwaltungstätigkeit	./. 44.389,13	433.967,18	478.356,31
Jahresergebnis	./. 44.389,13	433.967,18	478.356,31

Die wesentlichen Ertrags- und Aufwandspositionen des Ergebnisplanes haben sich wie folgt entwickelt:

Vergleich Ansatz/Ergebnis**Steuern und ähnliche Abgaben + 1.020.522,02 Euro**

Einen deutlichen Ertragszuwachs gab es bei der Gewerbesteuer. Mit Gewerbesteuererträgen von 5.274.788,14 Euro wurde der kalkulierte Haushaltsansatz von 4,4 Mio. Euro um 874.788,14 Euro überschritten. Weitere Mehrerträge gab es bei der Grundsteuer B (147.269,18 Euro), beim Gemeindeanteil an der Umsatzsteuer (8.268,51 Euro), bei der Hundesteuer (2.484,63 Euro) und bei den Erträgen der Kompensationsleistungen für Verluste durch die Neuregelung des Familienleistungsausgleichs und für Verluste im Zusammenhang mit dem Steuervereinfachungsgesetz 2011 (2.359,81 Euro). Ergebnisverschlechterungen waren bei der Grundsteuer A mit 4.903,65 Euro, beim Gemeindeanteil an der Einkommensteuer mit 8.744,60 Euro und bei der Vergnügungssteuer mit 1.000,00 Euro zu verzeichnen.

Zuwendungen und allgemeine Umlagen + 115.625,34 Euro

Die Ergebnisverbesserung ist im Wesentlichen auf die höheren Erträge aus der Auflösung von Sonderposten aus Zuweisungen zurückzuführen. Hier ergaben sich allein Mehrerträge von 221.355,62 Euro. Eine weitere Ergebnisverbesserung gab es bei den allgemeinen Umlagen vom Land (19.529,81 Euro). Im Jahr 2019 wurde die kommunale Einheitslastenbeteiligung für das Jahr 2017 mit einem Betrag von 354.529,81 Euro abgerechnet. Veranschlagt waren im Haushaltsplan 335.000,00 Euro. Die allgemeinen Zuweisungen vom Land blieben mit 42.097,62 Euro hinter dem Haushaltsansatz zurück. U.a. wurde auf einen ertragswirksamen Einsatz der Schulpauschale verzichtet. Im Haushaltsplan war hierfür ein Betrag von 50.000,00 Euro vorgesehen. Bei den Zuweisungen und Zuschüssen für laufende Zwecke ergaben sich Mindererträge von insgesamt 83.162,47 Euro, u.a. weil Zuweisungen und Zuschüsse für verschiedene Städtebauförderprojekte nicht wie geplant vereinnahmt werden konnten.

Sonstige Transfererträge + 22.948,36 Euro

Die Mehrerträge entfallen auf den Ersatz von sozialen Leistungen.

Öffentlich-rechtliche Leistungsentgelte + 74.895,54 Euro

Mit Erträgen von 329.814,34 Euro bleiben die Benutzungsgebühren u.ä. Entgelte um 23.585,66 Euro unter den Haushaltsansätzen zurück. Dies ist u.a. auf die Benutzungsgebühren im Rahmen der Leistungen nach dem Asylbewerberleistungsgesetz zurückzuführen. Hier spiegelt sich wider, dass weniger Flüchtlinge durch die Gemeinde unterzubringen waren. Eine weitere Ergebnisverschlechterung war bei den zweckgebundenen Abgaben mit 1.900,00 Euro zu verzeichnen. Bei den weiteren Ertragspositionen ergaben sich durchweg Mehrerträge, so z.B. bei den Verwaltungsgebühren mit 9.337,55 Euro und bei den Erträgen aus der Auflösung von Sonderposten für Beiträge von 80.786,62 Euro.

Privatrechtliche Leistungsentgelte ./ 4.731,65 Euro

Die Ergebnisverschlechterung ist auf Mindererträge bei den Mieten und Pachten mit 2.594,37 Euro und bei den sonstigen privatrechtlichen Leistungsentgelten mit 2.227,28 Euro zurückzuführen. Lediglich bei den Verkaufserlösen ergab sich eine geringfügige Ergebnisverbesserung von 90,00 Euro.

Kostenerstattungen und Kostenumlagen**./ 70.876,19 Euro**

Bei den Erstattungen von sonstigen öffentlichen Sonderrechnungen (Landesmittel Flüchtlingsaufnahmegesetz) ergab sich ein Minderertrag von 136.112,85 Euro. Mit insgesamt 7.294,74 Euro blieben die Erstattungen vom Land und die Leistungsbeteiligung des Bundes (Bildungspaket) hinter den Haushaltsansätzen zurück. Mehrerträge waren bei den Erstattungen vom Bund (Erstattung für Europawahl 2019) mit 5.680,22 Euro, bei den Erstattungen von Sondervermögen (Abwasserwerk) mit 40.713,10 Euro, bei den Erstattungen von privaten Unternehmen (u.a. Erstattungen Versicherungen für Schadensfälle) mit 6.573,91 Euro und bei den Erstattungen von übrigen Bereichen (insbesondere Erstattung Planungskosten) mit 19.564,17 Euro zu verzeichnen.

Sonstige ordentliche Erträge**+ 220.800,99 Euro**

Nennenswerte Mehrerträge sind mit 37.243,39 Euro bei den Konzessionsabgaben, mit 105.446,42 Euro bei den Erträgen aus der Veräußerung von Grundstücken (Verkauf Kindergartengrundstück Allerbecker Weg), mit 104.223,20 Euro bei den Erträgen aus der Auflösung von sonstigen Sonderposten (im Rahmen des Programms „Gute Schule 2020“), mit 16.901,25 Euro bei den Erträgen aus Zuschreibungen (Realisierung bereits niedergeschlagener Forderungen) und mit 12.422,68 Euro bei den sonstigen nicht zahlungswirksamen ordentlichen Erträgen (Reduzierung Pauschalwertberichtigung von Forderungen) angefallen.

Eine Ergebnisverschlechterung hat sich bei den Erträgen aus der Auflösung von Rückstellungen ergeben. Statt der veranschlagten 64.000,00 Euro wurde tatsächlich nur ein Betrag von 5.445,20 Euro aufgelöst, also 58.554,80 Euro weniger als veranschlagt. Es handelt sich hierbei um die Rückstellungsbeträge, die reduziert werden konnten bzw. die nicht mehr benötigt werden, weil der Grund entfallen ist. Die in Anspruch genommenen Rückstellungen wurden dagegen bei den jeweiligen Aufwandspositionen berücksichtigt.

Aktivierete Eigenleistungen**+ 48.682,67 Euro**

Soweit die Planung oder Bauleitung einer Investitionsmaßnahme durch eigenes Personal der Gemeinde erfolgt oder z.B. der Bauhof Leistungen für diese Maßnahme erbringt, entsteht der Gemeinde selbst Material- und Personalaufwand für aktivierungsfähige Vermögensgegenstände. Soweit diese Aufwendungen auch Herstellungskosten darstellen, ist diesem Aufwand ein entsprechender Ertragswert in der Ergebnisrechnung unter der Position „Aktivierete Eigenleistung“ gegenüberzustellen. Insgesamt wurden aktivierete Eigenleistungen in Höhe von 2 vH bzw. 1 vH (bei Investitionsvorhaben, die durch ein externes Ingenieur- bzw. Architekturbüro betreut werden) der tatsächlich geleisteten Investitionsauszahlungen berücksichtigt. Für das Haushaltsjahr 2019 machte dies einen Betrag von 60.682,67 Euro aus. Veranschlagt war im Haushaltsplan ein Betrag von 12.000,00 Euro. Hier schlagen sich die noch nicht fertig gestellten großen Investitionsvorhaben des Jahres 2018 nieder, die im Vorjahr zunächst als Anlagen im Bau aktiviert wurden.

Bestandsveränderungen**+ 133.517,37 Euro**

Hier werden die Veränderungen des Vorratsvermögens abgebildet. Durch die Rücknahme eines bereits verkauften Baugrundstücks durch die Gemeinde und den Erwerb einer gewerblichen Fläche erhöhte sich das Vorratsvermögen um 133.517,37 Euro.

Finanzerträge**./. 4.380,74 Euro**

Mindererträge ergaben sich mit 3.161,13 Euro bei den Gewinnanteilen aus verbundenen Unternehmen (im Wesentlichen Wasserversorgung Beckum GmbH) und mit 1.279,86 Euro bei den sonstigen Finanzerträgen. Bei den Zinserträgen war ein Mehrertrag von 60,25 Euro zu verzeichnen.

Personalaufwendungen**+ 36.864,42 Euro**

Ergebnisverbesserungen ergaben sich bei den eigentlichen Dienstaufwendungen (Dienstbezüge Beamte und Dienstbezüge tariflich Beschäftigte) mit 20.749,90 Euro, bei den Beiträgen zu Versorgungskassen mit 14.352,03 Euro, bei den Beihilfen mit 1.067,14 Euro und bei den Zuführungen zu Beihilferückstellungen für Beschäftigte mit 12.399,00 Euro. Mehraufwendungen sind mit 8.738,65 bei den Sozialversicherungsbeiträgen und mit 2.965,00 Euro bei den Zuführungen zu Pensionsrückstellungen für Beschäftigte entstanden.

Versorgungsaufwendungen**./. 14.717,31 Euro**

Den Mehraufwendungen bei den Zuführungen zu Pensions- und Beihilferückstellungen für Versorgungsempfänger von 51.006,00 Euro stehen Einsparungen bei den Versorgungskassenbeiträgen von 16.341,85 Euro und bei den Beihilfezahlungen für Versorgungsempfänger von 19.946,84 Euro gegenüber.

Aufwendungen für Sach- und Dienstleistungen**+ 44.463,98 Euro**

Die Ergebnisverbesserung von 44.463,98 Euro setzt sich aus verschiedenen Mehr- und Minderaufwendungen zusammen. Ergebnisverbesserungen ergaben sich z.B. bei den Instandhaltungsaufwendungen (45.251,95 Euro), bei den Erstattungen für die Aufwendungen von Dritten aus laufender Verwaltungstätigkeit an übrige Bereiche (36.139,02 Euro), bei den Bewirtschaftungskosten der Gebäude (81.579,30 Euro), bei der Gebäudeunterhaltung (20.365,14 Euro), bei der Bewirtschaftung des Infrastrukturvermögens (27.057,28 Euro), bei der Unterhaltung des Infrastrukturvermögens (25.295,82 Euro) und bei den Aufwendungen für sonstige Dienstleistungen (174.895,19 Euro). Bei der letztgenannten Position sind die Minderaufwendungen insbesondere durch Einsparungen bei den Planungskosten (z.B. ISEK-Projekte), im Bereich Bauordnung (die vorgesehene Digitalisierung der Bauakten musste verschoben werden) und im Bereich Abfallbeseitigung zurückzuführen.

Mehraufwendungen größeren Umfangs sind bei den Erstattungen an Gemeinden (Zentrale Vergabestelle) mit 3.778,09 Euro, bei den Aufwendungen für die Haltung von Fahrzeugen mit 17.849,07 Euro, bei der Unterhaltung des sonstigen beweglichen Vermögens mit 12.359,24 Euro, bei den Schülerbeförderungskosten mit 13.859,47 Euro und bei den Aufwendungen für sonstige Sachleistungen mit 154.207,04 Euro entstanden. Durch die Rücknahme eines Wohnbaugrundstücks und den Erwerb einer gewerblichen Fläche (Vorratsgrundstücke) ergab sich bei der letztgenannten Position allein ein Mehraufwand von 133.517,37 Euro. Dieser Aufwand steht im Zusammenhang mit den Bestandsveränderungen auf der Ertragsseite. Damit wird dieser Aufwand in voller Höhe neutralisiert.

Für die Sanierung der Brückenbauwerke in der Gemeinde und für notwendige Schallschutzmaßnahmen in der Schmeddingschule wurde insgesamt ein Betrag von 172.000,00 Euro den Instandhaltungsrückstellungen zugeführt. In dieser Höhe ergab sich bei dieser Position ein Mehraufwand.

Bilanzielle Abschreibung**./ 493.282,20 Euro**

Von dem Abschreibungsaufwand auf Sachanlagen von 2.127.682,20 Euro entfällt ein Betrag von 264.699,05 Euro auf die Sofortabschreibung auf geringwertige Wirtschaftsgüter (GWG). Der Abschreibungsaufwand sowohl beim Sachanlagevermögen als auch bei den GWG wurde im Haushaltsplan zu niedrig veranschlagt. Bei den GWG ist zu berücksichtigen, dass zum 01.01.2019 die Wertgrenze für GWG von 410,00 Euro ohne Umsatzsteuer auf 800,00 Euro ohne Umsatzsteuer angehoben wurde. Bei dem Abschreibungsaufwand für das Sachanlagevermögen ergab sich ein zusätzlicher Aufwand als Ergebnis der durchgeführten Inventur des Straßenvermögens. Im Übrigen schlägt sich bei dieser Aufwandsposition das hohe Investitionsvolumen der beiden letzten Haushaltsjahre nieder.

Transferaufwendungen**+ 108.777,55 Euro**

Ergebnisverbesserungen ergaben sich bei den Sozialtransferaufwendungen, insbesondere bedingt durch die weiter zurückgegangenen Flüchtlingszahlen, mit 126.447,55 Euro, bei den Zuweisungen und Zuschüsse für laufende Zwecke mit 48.908,85 Euro, bei den Kreisumlagen mit 35.160,00 Euro und bei den sonstigen Transferaufwendungen (Krankenhausumlage) mit 1.617,00 Euro. Bedingt durch die hohen Gewerbesteuererträge ergaben sich Mehraufwendungen von 103.355,85 Euro bei den Gewerbesteuerumlagen.

Sonstige ordentliche Aufwendungen**./ 806.755,97 Euro**

Im Rahmen von Wertveränderungen beim Sachanlagevermögen (insbesondere im Zusammenhang mit dem Ausbau des Radweges Bentelerstraße) ergab sich ein Mehraufwand von 73.708,00 Euro. Weitere Mehraufwendungen größeren Umfangs sind bei den besonderen Aufwendungen für Beschäftigte (Aus- und Fortbildung, Arbeitsschutz) mit 20.673,78 Euro, bei den Aufwendungen für Leasing mit 5.392,84 Euro, bei den Geschäftsaufwendungen mit 20.749,08 Euro und bei den übrigen weiteren sonstigen Aufwendungen (u.a. Beratungskosten Gründung Netzgesellschaft, Auszahlung Kinderbonus im Rahmen des Verkaufs von Baugrundstücken) mit 11.542,03 Euro entstanden.

Für die zu zahlende Kreisumlage 2020 wurde eine Rückstellung in Höhe von 693.611,16 Euro gebildet. Bei den Zuführungen zu sonstigen Rückstellungen wird deshalb in dieser Höhe ein Mehraufwand ausgewiesen.

Ergebnisverbesserungen ergaben sich u.a. bei den Aufwendungen für ehrenamtliche und sonstige Tätigkeit mit 6.940,66 Euro, bei den Aufwendungen für Mieten und Pachten mit 1.882,72 Euro, bei den Versicherungsaufwendungen mit 1.839,62 Euro, bei den Aufwendungen für Wertveränderungen beim Umlaufvermögen (Einzel- und Pauschalwertberichtigungen von Forderungen) mit 4.580,45 Euro, bei den Repräsentationsaufwendungen mit 1.368,11 Euro und bei den Zinsaufwendungen der Gewerbesteuer (Erstattungszinsen) mit 2.420,00 Euro.

Zinsen und ähnliche Aufwendungen**+ 46.002,13 Euro**

Die Zinsen und sonstigen Finanzaufwendungen bleiben mit 24.497,87 Euro um 46.002,13 Euro unter dem Haushaltsansatz von 70.500,00 Euro zurück. Entgegen der Haushaltsplanung konnte auf die Aufnahme eines Investitionskredites im Haushaltsjahr 2019 verzichtet werden.

3. Finanzlage

Die Finanzlage wird beeinflusst durch das Ergebnis der laufenden Verwaltungstätigkeit, das Ergebnis der Investitionstätigkeit sowie durch die Aufnahme/Rückflüsse und Tilgung von Darlehen.

Das Finanzergebnis stellt sich im Einzelnen wie folgt dar:

	fortgeschriebener Haushaltsansatz Euro	Ergebnis Euro	Abweichung Euro
Einzahlungen aus laufender Verwaltungstätigkeit	14.431.100,00	17.731.456,80	+ 3.300.356,80
Auszahlungen aus laufender Verwaltungstätigkeit	16.432.162,25	15.954.065,98	+ 478.096,27
Saldo aus laufender Verwaltungstätigkeit	./. 2.001.062,25	1.777.390,82	+ 3.778.453,07
Einzahlungen aus Investitionstätigkeit	1.002.000,00	1.215.107,43	+ 213.107,43
Auszahlungen aus Investitionen	6.653.967,27	4.017.768,34	+ 2.636.198,93
Saldo aus Investitionstätigkeit	./. 5.651.967,27	./. 2.802.660,91	+ 2.849.306,36
Finanzmittelüberschuss/- fehlbetrag	./. 7.653.029,52	./. 1.025.270,09	+ 6.627.759,43
Saldo aus Finanzierungstätigkeit	./. 45.400,00	10.637,56	+ 56.037,56
Änderung des Bestandes an eigenen Finanzmitteln	./. 7.698.429,52	./. 1.014.632,53	+ 6.683.796,99
Anfangsbestand an Finanzmitteln		4.301.184,88	
Änderung des Bestandes an fremden Finanzmitteln		./. 22.163,97	
Liquide Mittel		3.264.388,38	

Im Einzelnen ergeben sich zur Finanzrechnung folgende Anmerkungen:

Vergleich Ansatz/Ergebnis

Saldo aus laufender Verwaltungstätigkeit **+ 3.778.453,07 Euro**

Die Ein- und Auszahlungen aus laufender Verwaltungstätigkeit zeigen die Mittelherkunft und die Mittelverwendung der Gemeinde auf. Der positive Saldo von 3.778.453,07 Euro resultiert aus Verbesserungen bei den Einzahlungen in Höhe von 3.300.356,80 Euro und geringeren Auszahlungen in Höhe von 478.096,27 Euro. Mit enthalten in den Ein- und Auszahlungen aus laufender Verwaltungstätigkeit sind die durchlaufenden Posten Entwässerungsgebühren und Kindergartenbeiträge (einschl. Verpflegungskosten), die nicht im Haushaltsplan veranschlagt werden.

Saldo aus Investitionstätigkeit **+ 2.849.306,36 Euro**

Die Einzahlungen und Auszahlungen aus Investitionstätigkeit zeigen die Mittelherkunft und die Mittelverwendung für Investitionen auf. Der Saldo aus den Ein- und Auszahlungen aus Investitionstätigkeit bedeutet gegenüber der Haushaltsplanung eine Verbesserung von 2.849.306,36 Euro.

Die Einzahlungen von 1.215.107,43 Euro überschreiten den Haushaltsansatz von 1.002.000,00 Euro um 213.107,43 Euro. Bei den Investitionszuweisungen vom Land (allgemeine Investitionspauschale, Schulpauschale, Sportpauschale, Feuerschutzpauschale, Zuweisung Städtebauförderung für Mehrgenerationenspielplatz Baugebiet „Haselkamps Wiese“ und pauschale Zuweisung für Dokumentenprüfgerät) ergab sich eine Ergebnisverbesserung von 135.926,67 Euro. Außerplanmäßige Investitionseinzahlungen ergaben sich durch eine Grundstücksveräußerung in Höhe von 124.897,50 Euro und durch den Verkauf des alten Bauhof-Salzsilos und gebrauchter Maschinen und Geräte in Höhe von 3.370,00 Euro. Die Einzahlungen aus Beiträgen bleiben mit 51.086,74 Euro hinter dem Haushaltsansatz von 70.000,00 Euro zurück.

Gegenüber dem fortgeschriebenen Haushaltsansatz von 6.653.967,27 Euro (Ansatz lt. Haushaltsplan 2019 in Höhe von 3.272.500,00 Euro zzgl. der zum Ende des Haushaltsjahres 2018 erfolgten Mittelübertragungen für Investitionen von 3.381.467,27 Euro) bleiben die Investitionsauszahlungen mit 4.017.768,34 Euro um 2.636.198,93 Euro zurück. Diese Minderauszahlungen setzen sich wie folgt zusammen:

Auszahlungen für den Erwerb von Grundstücken und Gebäuden:	./ 195.895,62 Euro
Auszahlungen für Baumaßnahmen:	./ 1.915.938,76 Euro
Auszahlungen für den Erwerb von beweglichem Anlagevermögen:	./ 525.233,95 Euro
Auszahlungen für den Erwerb von Finanzanlagen:	+ 869,40 Euro

Die zunächst eingesparten Beträge wurden zum Teil in das Haushaltsjahr 2020 übertragen, so dass sich in 2020 entsprechende Auszahlungen ergeben, die dann die Finanzrechnung 2020 belasten werden.

Finanzmittelüberschuss **+ 6.627.759,43 Euro**

Im Vergleich zum veranschlagten Finanzmittelfehlbetrag (= fortgeschriebene Haushaltsansätze) von 7.653.029,52 Euro bedeutet der **Finanzmittelfehlbetrag** von **1.025.270,09 Euro** eine Ergebnisverbesserung von 6.627.759,43 Euro.

Diese Summen der Salden aus laufender Verwaltungstätigkeit und aus Investitionstätigkeit zeigen auf, in welchem Umfang die Gemeinde ihren Finanzbedarf durch eigene Mittel decken kann.

Saldo aus Finanzierungstätigkeit **+ 56.037,56 Euro**

Die Investitionskredite wurden mit einem Betrag von 164.207,14 Euro getilgt. Rückflüsse aus gewährten Darlehen ergaben sich in Höhe von 64.753,70 Euro. Von der noch aus dem Vorjahr zur Verfügung stehenden Kreditermächtigung von 2.639.818,00 Euro und der nach der Haushaltssatzung 2019 vorgesehenen Kreditermächtigung von 100.000,00 Euro wurde lediglich durch die Aufnahme eines Darlehens in Höhe von 110.091,00 Euro nach dem Landesprogramm „Gute Schule 2020“ Gebrauch gemacht. Weitere Darlehen wurden nicht aufgenommen, weil die Gemeinde ganzjährig über genügend liquide Mittel verfügte.

Änderung des Bestandes an eigenen Finanzmitteln **+ 6.683.796,99 Euro**

Der Bestand an eigenen Finanzmitteln hat sich um 1.014.632,53 Euro verringert. Gegenüber der Haushaltsplanung stellt dies eine Ergebnisverbesserung von 6.683.796,99 Euro dar.

Änderung des Bestandes an fremden Finanzmitteln **./ 22.163,97 Euro**

Es handelt sich hierbei um den Saldo von Einzahlungen und Auszahlungen durchlaufender Posten.

Liquide Mittel

Nach den Zahlen des Jahresabschlusses 2019 weisen die liquiden Mittel zum 31.12.2019 einen Bestand von **3.264.388,38 Euro** aus. Damit sind die liquiden Mittel zum Ende des Haushaltsjahres 2019 im Vergleich zum Anfangsbestand am 01.01.2019 um 1.036.796,50 Euro gesunken.

4. Vermögens- und Schuldenlage

Die Schlussbilanz zum 31.12.2019 vermittelt ein umfassendes Bild über die Vermögens- und Schuldenlage der Gemeinde Langenberg. Die wesentlichen Auswirkungen der Haushaltswirtschaft des Jahres 2019 ergeben sich durch den Vergleich der einzelnen Bilanzpositionen mit den entsprechenden Werten der Vorjahresbilanz.

Aktiva		31.12.2019		31.12.2018	
		Euro	%	Euro	%
1.	Anlagevermögen	51.464.213,32	91,24	49.785.682,83	90,35
1.1	Immaterielle Vermögensgegenstände	9.381,82	0,02	12.090,24	0,02
1.2	Sachanlagen	44.131.034,65	78,24	42.444.713,17	77,03
1.3	Finanzanlagen	7.323.796,85	12,98	7.328.879,42	13,30
2.	Umlaufvermögen	4.768.615,15	8,46	5.248.484,92	9,52
2.1	Vorräte	202.715,72	0,36	72.916,27	0,13
2.2	Forderungen	1.301.511,05	2,31	874.383,77	1,59
2.3	Liquide Mittel	3.264.388,38	5,79	4.301.184,88	7,80
3.	Aktive Rechnungsabgrenzung	170.045,63	0,30	70.179,28	0,13
	Summe Aktiva	56.402.874,10	100,00	55.104.347,03	100,00

Passiva		31.12.2019		31.12.2018	
		Euro	%	Euro	%
1.	Eigenkapital	24.793.628,00	43,96	24.316.859,09	44,13
1.1	Allgemeine Rücklage	20.209.831,42	35,83	20.167.029,69	36,60
1.2	Ausgleichsrücklage einschl. Jahresergebnis	4.583.796,58	8,13	4.149.829,40	7,53
2.	Sonderposten	19.513.841,45	34,60	18.074.166,19	32,80
3.	Rückstellungen	7.412.924,40	13,14	6.456.740,26	11,72
4.	Verbindlichkeiten	3.866.749,14	6,85	5.455.526,14	9,90
5.	Passive Rechnungsabgrenzung	815.731,11	1,45	801.055,35	1,45
	Summe Passiva	56.402.874,10	100,00	55.104.347,03	100,00

Das Bilanzvolumen zum 31.12.2019 ist gegenüber der Vorjahresbilanz zum 31.12.2018 um 1.298.527,07 Euro oder 2,36 % gestiegen.

Das Anlagevermögen wird durch die planmäßigen Abschreibungen stets verringert. Um das Anlagevermögen zu erhalten, müsste entsprechend der Abschreibungsbeträge reinvestiert werden. Dies wurde im Haushaltsjahr 2019 berücksichtigt. Die Investitionsquote betrug 167 %.

Die Investitionen wurden ausschließlich aus den liquiden Mitteln finanziert, obwohl diese sich Vergleich zum Vorjahr um rd. 1,04 Mio. Euro verringerten. Auf die noch verbliebene Kreditermächtigung aus dem Jahr 2018 von 2.529.727,00 Euro kann endgültig verzichtet werden. Im Laufe des Jahres 2019 wurde lediglich auf der Grundlage des Landesprogramms „Gute Schule 2020“ (Schuldendiensthilfe des Landes) ein Darlehen in Höhe von 110.091,00 Euro aufgenommen.

Die Verbindlichkeiten aus Krediten für Investitionen wurden im Haushaltsjahr 2019 weiter zurückgeführt.

Der Schwerpunkt auf der Aktivseite der Bilanz liegt eindeutig beim **Anlagevermögen**, hier insbesondere bei den Sachanlagen. Hierzu gehören insbesondere

- Unbebaute Grundstücke	3.674.084,45 Euro
- Bebaute Grundstücke	17.082.647,75 Euro
davon Schulen	11.041.668,94 Euro
- Infrastrukturvermögen (insbesondere Straßen)	19.761.338,86 Euro

Die größte Position des **Umlaufvermögens** sind die liquiden Mittel in Höhe von 3.264.388,38 Euro. Hinzu kommen die Vorräte (größtenteils zum Verkauf stehende Bau- und Gewerbegrundstücke) in Höhe von 202.715,72 Euro und die Forderungen in Höhe von 1.301.511,05 Euro. Die im Vergleich zum 31.12.2018 gesunkenen liquiden Mittel spiegeln die Veränderung des Finanzmittelbestandes im Haushaltsjahr 2019 wider.

Die **Passivseite** der Bilanz gibt Auskunft darüber, wie das Vermögen der Gemeinde finanziert ist.

Das an erster Stelle auf der Passivseite ausgewiesene **Eigenkapital** ergibt sich rechnerisch aus der Differenz des Vermögens auf der Aktivseite und der sonstigen Passivpositionen. Mit 24.793.628,00 Euro entspricht das Eigenkapital einem Anteil von 43,96 % des Kapitals. Dieser Betrag teilt sich auf mit 20.209.831,42 Euro in die allgemeine Rücklage und mit 4.583.796,58 Euro in die Ausgleichsrücklage (Hinweis: Der Jahresüberschuss 2019 von 433.967,18 Euro wird der Ausgleichsrücklage zugeführt und wurde insoweit bereits berücksichtigt.).

Die **Sonderposten** in Höhe von insgesamt 19.513.841,45 Euro (= 34,60 % der Bilanzsumme) haben Eigenkapitalcharakter, werden diesem aber nicht unmittelbar zugeordnet. Die Summe aus eingenommenen Zuwendungen und Beiträgen beträgt insgesamt 19.326.693,07 Euro. Diese Sonderposten wurden einzelnen Anlagegütern gegenübergestellt. So wie jeder Vermögensgegenstand über seine Nutzungsdauer abgeschrieben wird und mit diesem Wert die Ergebnisrechnung belastet, wird der dazu gehörende Sonderposten über die gleiche Dauer aufgelöst und entlastet mit diesem Betrag die Ergebnisrechnung.

Hinzu kommen noch ein gebildeter Sonderposten für Gebührenausschleich für den Gebührenhaushalt Abfallbeseitigung in Höhe von 21.098,58 Euro und ein sonstiger Sonderposten in Höhe von 166.049,80 Euro. Hierbei handelt es sich um gewährte Darlehen nach dem Landesprogramm „Gute Schule 2020“ (Schuldendiensthilfe des Landes). Auch dieser Sonderposten wird nach Aktivierung der jeweiligen Vermögensgegenstände entsprechend der jährlichen Abschreibung der Anlagegüter über die jeweilige Nutzungsdauer ertragswirksam aufgelöst.

Die **Rückstellungen** zur Deckung von zu erwartenden Verpflichtungen der Gemeinde belaufen sich auf 7.412.924,40 Euro und machen 13,14 % des Gesamtkapitals aus. Von den Rückstellungen entfallen 5.858.911,00 Euro auf Pensions- und Beihilferückstellungen. Die weiteren Rückstellungen betreffen Instandhaltungsrückstellungen mit 500.547,45 Euro und sonstige Rückstellungen (z.B. Kreisumlage, Urlaub, Überstunden, Prüfungskosten, Rechtsverfahren, ausstehende Rechnungen) mit 1.053.465,95 Euro.

Die ausgewiesenen **Verbindlichkeiten** betragen 3.866.749,14 Euro und machen 6,85 % der Bilanzsumme aus. Von den Verbindlichkeiten entfallen 1.029.520,08 Euro auf die Investitionskredite. Die Verbindlichkeiten aus Lieferungen und Leistungen betragen 495.633,07 Euro. Die sonstigen Verbindlichkeiten machen einen Betrag von 389.062,50 Euro aus. Hinzu kommen erhaltene Anzahlungen (vereinnahmte Investitionszuweisungen und Vorauszahlungen auf Beiträge) von 1.952.533,49 Euro.

Die **passive Rechnungsabgrenzung** betrifft Einzahlungen, die Erträge in Folgejahren darstellen und macht einen Betrag von 815.731,11 Euro (= 1,45 % der Bilanzsumme) aus. Hiervon entfällt ein Betrag von 803.277,35 Euro auf Grabnutzungsrechte.

5. Kennzahlen

Das Innenministerium hat ein so genanntes NKF-Kennzahlenset erarbeitet, das zur Beurteilung der haushaltswirtschaftlichen Situation der Gemeinde beitragen soll.

Die Vorjahreswerte sind jeweils in Klammern aufgeführt.

Kennzahlen zur Ertragslage

Steuerquote

$$\frac{\text{Steuererträge} \times 100}{\text{Ordentliche Erträge}} = \frac{11.936.522,02 \times 100}{16.762.284,45} = 71,21 \% \quad (71,16 \%)$$

Die Steuerquote gibt an, zu welchem Teil sich die Gemeinde „selbst“ finanzieren kann und somit unabhängig von staatlichen Zuwendungen ist.

Zuwendungsquote

$$\frac{\text{Erträge aus Zuwendungen} \times 100}{\text{Ordentliche Erträge}} = \frac{1.641.925,34 \times 100}{16.762.284,45} = 9,80 \% \quad (8,94 \%)$$

Die Zuwendungsquote gibt einen Hinweis darauf, inwieweit die Gemeinde von Zuwendungen und damit von Leistungen Dritter abhängig ist.

Personalintensität 1

$$\frac{\text{Personalaufwendungen} \times 100}{\text{Ordentliche Aufwendungen}} = \frac{2.652.535,58 \times 100}{16.467.438,66} = 16,11 \% \quad (16,98 \%)$$

Die Personalintensität 1 gibt an, welchen Anteil die Personalaufwendungen an den ordentlichen Aufwendungen ausmachen.

Sach- und Dienstleistungsintensität

$$\frac{\text{Aufwendungen für Sach- u. Dienstleistungen} \times 100}{\text{Ordentliche Aufwendungen}} = \frac{3.012.725,15 \times 100}{16.467.438,66} = 18,30 \% \quad (18,49 \%)$$

Die Sach- und Dienstleistungsintensität lässt erkennen, in welchem Ausmaß sich die Gemeinde für die Inanspruchnahme von Leistungen Dritter entschieden hat.

Transferaufwandsquote

$$\frac{\text{Transferaufwendungen} \times 100}{\text{Ordentliche Aufwendungen}} = \frac{6.994.022,45 \times 100}{16.467.438,66} = 42,47 \% \text{ (47,06 \%)}$$

Die Kennzahl gibt an, in welchem Umfang die Kommune durch Transferaufwendungen belastet wird.

Zinslastquote

$$\frac{\text{Finanzaufwendungen} \times 100}{\text{Ordentliche Aufwendungen}} = \frac{24.497,87 \times 100}{16.467.438,66} = 0,15 \% \text{ (0,23 \%)}$$

Die Zinslastquote zeigt auf, welche Belastung aus Finanzaufwendungen zusätzlich zu den ordentlichen Aufwendungen aus laufender Verwaltungstätigkeit besteht.

Aufwandsdeckungsgrad

$$\frac{\text{Ordentliche Erträge} \times 100}{\text{Ordentliche Aufwendungen}} = \frac{16.762.284,45 \times 100}{16.467.438,66} = 101,79 \% \text{ (111,85 \%)}$$

Grundlage dieser Kennzahl ist das Ergebnis der laufenden Verwaltungstätigkeit (ohne Finanzergebnis). Die ordentlichen Aufwendungen werden zu 101,79 % durch die ordentlichen Erträge gedeckt. In diesem Bereich ergibt sich somit ein Überschuss von 294.845,79 Euro oder 1,79 %.

Drittfinanzierungsquote

$$\frac{\text{Erträge aus der Auflösung von Sonderposten} \times 100}{\text{Bilanzielle Abschreibung auf Anlagevermögen}} = \frac{1.428.165,44 \times 100}{2.127.682,20} = 67,12 \% \text{ (64,00 \%)}$$

Die Drittfinanzierungsquote zeigt das Verhältnis zwischen den bilanziellen Abschreibungen und den Erträgen aus der Auflösung von Sonderposten im Haushaltsjahr.

Abschreibungsintensität

$$\frac{\text{Bilanzielle Abschreibungen auf Anlagevermögen} \times 100}{\text{ordentliche Aufwendungen}} = \frac{2.127.682,20 \times 100}{16.467.438,66} = 12,92 \% \text{ (11,38 \%)}$$

Die Kennzahl zeigt an, in welchem Umfang die Gemeinde durch die Abnutzung des Anlagevermögens belastet wird.

Bilanzkennzahlen

Anlagenintensität

$$\frac{\text{Anlagevermögen} \times 100}{\text{Gesamtvermögen (Bilanzsumme)}} = \frac{51.464.213,32 \times 100}{56.402.874,10} = 91,24 \% \quad (90,35 \%)$$

Diese hohe Anlagenintensität verdeutlicht, dass die Gemeinde ihr Vermögen überwiegend zur langfristigen Nutzung einsetzt (Straßen, Schulen etc.).

Anlagendeckungsgrad

$$\frac{(\text{Eigenkapital} + \text{Sonderposten}) \times 100}{\text{Anlagevermögen}} = \frac{(24.793.628,00 + 19.513.841,45) \times 100}{51.464.213,32} = 86,09 \% \quad (85,15 \%)$$

Diese Kennzahl gibt an, zu wieviel Prozent das Anlagevermögen durch Eigenkapital finanziert wurde. Die Sonderposten, also die für Investitionen eingenommenen Zuwendungen und Beiträge sind hier dem Eigenkapital zugerechnet worden, weil sie eigenkapitalähnlichen Charakter haben.

Anlagendeckungsgrad 2

$$\frac{(\text{Eigenkapital} + \text{Sonderposten} + \text{langfristiges Fremdkapital}) \times 100}{\text{Anlagevermögen}} = \frac{(24.793.628,00 + 19.513.841,45 + 513.770,49) \times 100}{51.464.213,32} = 87,09 \% \quad (86,17 \%)$$

Diese Kennzahl gibt an, wie viel Prozent des Anlagevermögens langfristig finanziert sind.

Infrastrukturquote

$$\frac{\text{Infrastrukturvermögen} \times 100}{\text{Gesamtvermögen}} = \frac{19.761.338,86 \times 100}{56.402.874,10} = 35,04 \% \quad (34,58 \%)$$

Diese Kennzahl zeigt das Verhältnis zwischen Infrastrukturvermögen und dem Gesamtvermögen der Gemeinde auf. Diese Kennzahl verfeinert insoweit die Kennzahl „Anlagenintensität“.

Eigenkapitalquote 1

$$\frac{\text{Eigenkapital} \times 100}{\text{Gesamtkapital}} = \frac{24.793.628,00 \times 100}{56.402.874,10} = 43,96 \% \quad (44,13 \%)$$

Die Eigenkapitalquote misst den Anteil des Eigenkapitals am Gesamtkapital auf der Passivseite der kommunalen Bilanz. Die Eigenkapitalquote wird auch als Grad der finanziellen Unabhängigkeit bezeichnet.

Eigenkapitalquote 2

$$\frac{(\text{Eigenkapital} + \text{Sonderposten}) \times 100}{\text{Gesamtkapital}} = \frac{(24.793.628,00 + 19.513.841,45) \times 100}{56.402.874,10} = 78,56 \% \quad (76,93 \%)$$

Diese Kennzahl misst den Anteil des wirtschaftlichen Eigenkapitals am gesamten bilanzierten Kapital (Gesamtkapital) auf der Passivseite der kommunalen Bilanz. Weil die Son-

derposten (erhaltene Zuwendungen und Beiträge) als Bilanzposten mit Eigenkapitalcharakter einen wesentlichen Ansatz in der Bilanz darstellen, wird die Wertgröße „Eigenkapital“ hier um die langfristigen Sonderposten erweitert.

Fremdkapitalquote

$$\frac{(\text{Rückstellungen} + \text{Verbindlichkeiten}) \times 100}{\text{Gesamtkapital}} = \frac{(7.412.924,40 + 3.866.749,14) \times 100}{56.402.874,10} = 20,00 \% \quad (21,62 \%)$$

Die Fremdkapitalquote ist die Kehrseite der Eigenkapitalquote. Weil die Rückstellungen Verpflichtungen darstellen, werden sie dem Fremdkapital zugerechnet. Die Fremdkapitalquote wird auch als Grad der Verschuldung bezeichnet.

Kurzfristige Verbindlichkeitsquote

$$\frac{\text{Kurzfristige Verbindlichkeiten (Restlaufzeit bis zu einem Jahr)} \times 100}{\text{Bilanzsumme}} = \frac{2.766.322,12 \times 100}{56.402.874,10} = 4,90 \% \quad (7,89 \%)$$

Wie hoch die Bilanz durch kurzfristiges Fremdkapital belastet wird, kann mit Hilfe dieser Kennzahl beurteilt werden.

Dynamischer Verschuldungsgrad

$$\begin{aligned} \text{Effektive Verschuldung} &= 6.801.034,05 && = 3,83 \\ \text{Saldo aus laufender Verwaltungstätigkeit lt. Finanzrechnung} &= 1.777.390,82 && (2,10) \end{aligned}$$

Mit Hilfe dieser Kennzahl lässt sich die Schuldentilgungsfähigkeit der Gemeinde beurteilen. Sie hat dynamischen Charakter, weil sie mit dem Saldo aus der Finanzrechnung eine zeitraumbezogene Größe enthält. Dieser Saldo zeigt, in welcher Größenordnung freie Finanzmittel aus laufender Geschäftstätigkeit im abgelaufenen Haushaltsjahr zur Verfügung stehen und damit zur möglichen Schuldentilgung genutzt werden könnten. Der dynamische Verschuldungsgrad gibt an, in wie vielen Jahren es unter gleichen Bedingungen möglich wäre, die effektive Verschuldung aus den zur Verfügung stehenden Finanzmitteln zu tilgen (Entschuldungsdauer).

Investitionsquote

$$\frac{(\text{Zugänge des Anlagevermögens} + \text{Zuschreibungen auf Anlagevermögen}) \times 100}{(\text{Abgänge des Anlagevermögens} + \text{Abschreibungen des Anlagevermögens})} = \frac{3.909.249,27 \times 100}{(219.726,84 + 2.127.682,20)} = 166,53 \% \quad (249,57 \%)$$

Diese Kennzahl gibt Auskunft darüber, in welchem Umfang dem Substanzverlust durch Abschreibungen und Vermögensabgängen neue Investitionen gegenüberstehen.

Liquidität 1. Grades

$$\frac{\text{Liquide Mittel} \times 100}{\text{kurzfristige Verbindlichkeiten}} = \frac{3.264.388,38 \times 100}{2.766.322,12} = 118,00 \% \quad (98,93 \%)$$

Die Liquidität ersten Grades zeigt den Deckungsgrad der kurzfristigen Verbindlichkeiten (Restlaufzeit von bis zu einem Jahr) aus den sofort verfügbaren liquiden Mitteln.

6. Vorgänge von besonderer Bedeutung nach Schluss des Haushaltsjahres

Die nach dem Bilanzstichtag aufgetretene Corona-Pandemie wird erhebliche Auswirkungen auf die Entwicklung der Vermögens-, Schulden-, Ertrags- und Finanzlage der Gemeinde haben.

7. Vermögens- und Schuldenentwicklung, Ergebnisentwicklung

Das Anlagevermögen wird durch die planmäßigen Abschreibungen stets verringert. Um das Anlagevermögen zu erhalten, müsste entsprechend der Abschreibungsbeträge reinvestiert werden. Dies wurde im Haushaltsjahr 2019 berücksichtigt. Die Investitionsquote lag bei 167 %.

Wie in den Vorjahren wurden die Investitionen ausschließlich aus den liquiden Mitteln finanziert. In der Finanzrechnung ergab sich ein positiver Saldo aus laufender Verwaltungstätigkeit von rd. 1.770.000,00 Euro. Die Gemeinde war also in der Lage, mit diesem Betrag aus dem „laufenden Geschäft“ die Investitionen und Darlehnstilgungen mit zu finanzieren.

Die liquiden Mittel sind im Vergleich zum Vorjahr um rd. 1.037.000,00 Euro zurückgegangen. Dies ist im Wesentlichen darauf zurückzuführen, dass im Jahr 2019 keine gemeindeeigenen Wohnbaugrundstücke mehr angeboten werden konnten, so dass im Vergleich zu den Vorjahren Veräußerungserlöse aus dem Verkauf von Grundstücken nicht erzielt werden konnten. Mit Gewerbesteuererträgen von 5,27 Mio. Euro wurde das Rekordergebnis des Vorjahres zwar um 0,38 Mio. Euro verfehlt, gleichwohl wurde der Haushaltsansatz hier um 0,87 Mio. Euro überschritten.

Auf die noch verbliebene Kreditermächtigung aus dem Jahr 2018 in Höhe von rd. 2,53 Mio. Euro konnte endgültig verzichtet werden.

Durch die ordentlichen Tilgungen von rd. 159.000,00 Euro wurden die Verbindlichkeiten aus Krediten für Investitionen im Haushaltsjahr 2019 weiter zurückgeführt. Auf der Grundlage des Schuldendienstprogramms des Landes „Gute Schule 2020“ wurde ein Darlehen in Höhe von rd. 110.000,00 Euro aufgenommen. Der Schuldendienst für dieses Darlehen wird komplett durch das Land übernommen.

Wie im Vorjahr konnte ein positives Jahresergebnis erzielt werden. Der Jahresüberschuss von 434.000,00 Euro bedeutet im Verhältnis zum geplanten Jahresverlust von rd. 44.000,00 Euro eine Ergebnisverbesserung von rd. 478.000,00 Euro. Im Vorjahr betrug der Jahresüberschuss 1,92 Mio. Euro.

8. Chancen und Risiken

Wie bereits dargelegt, wird die Corona-Pandemie erhebliche Auswirkungen auf den gemeindlichen Haushalt haben. So erwartet die Bundesregierung für das Jahr 2020 einen deutlichen Rückgang des realen Bruttoinlandsprodukts um minus 6,3 %. Nach dem Ergebnis der Mai-Steuerschätzung 2020 werden allein die Einnahmen der Gemeinden um 15,6 Mrd. Euro sinken. Im Wesentlichen ist dies auf den erwarteten Rückgang bei den Gewerbesteuererträgen und einen geringeren Anteil beim Anteil an der Einkommensteuer zurückzuführen. Die genauen Auswirkungen für die Gemeinde sind noch nicht bekannt, nach einer vorsichtigen Schätzung muss allerdings allein bei den Steuererträgen mit ei-

nem Minus von rd. 1,0 Mio. Euro gerechnet werden. Hinzu kommen die Aufwandssteigerungen z.B. bei den Reinigungskosten und für die Beschaffung von Schutzausrüstung, Desinfektionsmittel etc.

Auf der Aufwandsseite ist wegen der Corona-Krise in 2021 mit einer deutlich höheren Kreisumlage zu rechnen. Hier werden sich insbesondere die finanziellen Belastungen im Sozial- und Jugendhilfebereich auswirken.

Wie bereits in den Vorjahren erhält die Gemeinde auch in 2020 keine Schlüsselzuweisungen. Ursächlich hierfür ist insbesondere die positive Entwicklung bei der Gewerbesteuer. Bezogen auf das Gemeindefinanzierungsgesetz 2020 liegt der Steuerkraftüberschuss der Gemeinde bei rd. 1,61 Mio. Euro.

Aufgrund der im Vergleich zu anderen Kommunen überdurchschnittlich guten Steuerkraftentwicklung muss die Gemeinde im Haushaltsjahr 2020 eine Kreisumlage von 6,22 Mio. Euro zahlen. Dies ist im Vergleich zum Vorjahr ein Anstieg um 1,13 Mio. Euro. Die haushaltsmäßige Belastung für den Ergebnisplan 2020 wird durch die Bildung einer entsprechenden Rückstellung in Höhe von 0,69 Mio. Euro im Rahmen des Jahresabschlusses 2019 abgemildert, die dann im Jahr 2020 ertragswirksam aufgelöst wird. Trotzdem ergibt sich bei der Kreisumlage im Vergleich zum Jahr 2019 eine zusätzliche Belastung für den Ergebnisplan von 0,44 Mio. Euro.

Im Bereich der Flüchtlinge/Asylbewerber muss die Gemeinde für die Unterbringung und Betreuung der rechtskräftig abgelehnten Asylbewerber weiterhin allein aufkommen. Hier entstehen Kosten, die weder durch die Pauschale des Bundes noch durch eine Erstattung des Landes gedeckt werden.

Die Gemeinde wird im Finanzplanungszeitraum 2020 bis 2023 nicht in der Lage sein, ein positives Jahresergebnis zu erzielen. Nach der zuletzt beschlossenen mittelfristigen Finanzplanung wird die Ausgleichsrücklage zum Ende des Haushaltsjahres 2023 voraussichtlich noch einen Bestand von 1,31 Mio. Euro aufweisen. Durch die finanziellen Auswirkungen aufgrund der Corona-Krise wird der Bestand der Ausgleichsrücklage voraussichtlich noch weiter zurückgehen.

Nach dem Entwurf der Landesregierung für ein NKF-Covid-19-Isolierungsgesetz ist vorgesehen, die durch die Corona-Pandemie hervorgerufenen Finanzbelastungen im außerordentlichen Jahresergebnis 2020 zu isolieren und über einen eigenen Aktivposten in der Bilanz über 50 Jahre linear abzuschreiben. Die Belastungen sollen damit nicht in einer Summe ergebnisrelevant, sondern langfristig abgebaut werden. Allerdings bleibt es bei den sofortigen negativen Auswirkungen bei der Liquidität. Möglicherweise führt dies auch zu einer höheren Verschuldung.

Die gemeindliche Haushaltswirtschaft wird auch in den kommenden Haushaltsjahren von einem hohen Investitionsbedarf geprägt. Als große Investitionsvorhaben sind insbesondere die Maßnahmen Umbau/Anbau Rathaus, Umbau/Erweiterung Feuerwehrrätehäuser, Sanierung Sportstätte Brinkmannschule, Sanierung Mehrzweckhalle und Herstellung Barrierefreiheit Brinkmannschule zu nennen. Die mittelfristige Finanzplanung bis 2023 enthält Investitionen in Höhe von 17,0 Mio. Euro. Davon entfällt auf das Haushaltsjahr 2020 eine Investitionssumme von 5,96 Mio. Euro.


Das hohe Investitionsvolumen wird zum großen Teil auch durch Kredite finanziert werden müssen. Insbesondere die zu erbringenden Tilgungsleistungen werden den Finanzplan und die Liquiditätslage der Gemeinde in der Zukunft belasten.

Zum 01.01.2020 wurde die Netzgesellschaft Rietberg-Langenberg GmbH & Co. KG zwischen der innogy und den Stadtwerken Rietberg-Langenberg GmbH gegründet. Die Beteiligungsquote der Stadtwerke Rietberg-Langenberg GmbH an der Netzgesellschaft beträgt 74,9 %. Über die Stadtwerke Rietberg-Langenberg GmbH ist die Gemeinde mittelbar an der Netzgesellschaft beteiligt. Zur Finanzierung des Anteilserwerbs an der Netzgesellschaft durch die Stadtwerke Rietberg-Langenberg GmbH war eine Kapitalerhöhung notwendig. Die Einlage der Gemeinde bei den Stadtwerken Rietberg-Langenberg GmbH erhöhte sich um 646.774,75 Euro. Es wird erwartet, dass die Gemeinde in den kommenden Jahren durch ihre mittelbare Beteiligung an der Netzgesellschaft entsprechende Erträge regenerieren kann.

Aktuell ist die Bezirksregierung Detmold dabei, einen neuen Regionalplan für den Regierungsbezirk aufzustellen. In diesem Zusammenhang wird sich die Gemeinde der Herausforderung stellen müssen, kurzfristig neue Wohnbau- und Gewerbeflächen auszuweisen.

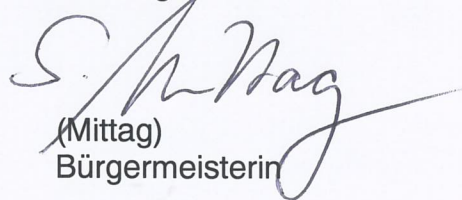
Langenberg, 9. Juli 2020

Aufgestellt:



(Vogt)
Kämmerer

Bestätigt:



(Mittag)
Bürgermeisterin